

사업보고서

(제 35 기)

사업연도 2021년 01월 01일 부터
2021년 12월 31일 까지

금융위원회

한국거래소 귀중

2022년 03월 17일

제출대상법인 유형 : 주권상장법인

면제사유발생 : 해당사항 없음

회 사 명 : 주식회사 대교

대 표 이 사 : 강 호 준

본 점 소 재 지 : 서울특별시 관악구 보라매로3길 23 대교타워
(전 화) 02-829-1114
(홈페이지) <http://www.daekyo.com>

작 성 책 임 자 : (직 책) 상 무 (성 명) 이 영 호
(전 화) 02-829-1114

목 차

【 대표이사 등의 확인 】

대표이사 등의 확인·서명

확인서

우리는 당사의 대표이사 및 신고업무담당이사로서 이 공시서류의 기재내용에 대하여 상당한 주의를 다하여 직접 확인·검토한 결과, 중요한 기재사항의 기재 또는 표시의 누락이나 허위의 기재 또는 표시가 없고, 이 공시서류에 표시된 기재 또는 표시사항을 이용하는 자의 중대한 오해를 유발하는 내용이 기재 또는 표시되지 아니하였음을 확인합니다.

또한, 당사는 '주식회사 등의 외부감사에 관한 법률' 제8조의 규정에 따라 내부회계관리제도를 마련하여 운영하고 있음을 확인합니다.

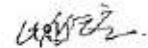
2022. 03. 19 .

주식회사 대표

대표이사 강 호 준



신고업무담당이사 이 영 호



대표이사 등의 확인 서명_1

I. 회사의 개요

1. 회사의 개요

1. 연결대상 종속회사 개황

연결대상 종속회사 현황(요약)

(단위 : 사)

구분	연결대상회사수				주요 종속회사수
	기초	증가	감소	기말	
상장	-	-	-	-	-
비상장	17	2	3	16	16
합계	17	2	3	16	16

※상세 현황은 '상세표-1. 연결대상 종속회사 현황(상세)' 참조

주1> (주)대교에듀캠프를 존속법인으로 하여 (주)트니트니를 합병하였으며, (주)트니트니 해산의 대가로 (주)대교에듀캠프의 주식을 추가 취득하였습니다.

(합병 등기일: 2021년 4월 30일)

주2> 장춘대교자순유한공사는 당기 중에 청산을 완료하였습니다.

1-1. 연결대상회사의 변동내용

구분	자회사	사유
신규 연결	디피니션(주)	회사 신설 및 지배력 획득
	(주)키즈스콜레	주식 신규 취득으로 지배력 획득
연결 제외	(주)트니트니	당기 중 (주)대교에듀캠프로 합병
	장춘대교자순유한공사	당기 중 청산 완료
	(주)대교에듀피아	당기 중 파산 종결 (2021년 11월 30일)

중소기업 등 해당 여부

중소기업 해당 여부	미해당
벤처기업 해당 여부	미해당
중견기업 해당 여부	해당

회사의 주권상장(또는 등록·지정)여부 및 특례상장에 관한 사항

주권상장 (또는 등록·지정)여부	주권상장 (또는 등록·지정)일자	특례상장 등 여부	특례상장 등 적용범규
유가증권시장	2004년 02월 03일	-	-

나. 신용평가에 관한 사항

지배회사가 신용평가 전문기관으로부터 받은 신용평가등급은 다음과 같습니다.

평가일	기업신용평가등급	평가기관	비고
2021년 9월 23일	e-2- (AA-)	나이스디앤비	본 등급(e-2-)은 회사채에 대한 신용평가등급 AA-에 준하는 신용평가등급임

[신용등급 정의]

신용등급	회사채 등급에 준하는 기업신용등급	정의
e-1	AAA	최상위의 상거래 이행능력을 보유한 수준
e-2	AA	우량한 상거래 이행능력을 보유하여, 환경변화에 대한 대처능력이 충분한 수준
e-3	A	양호한 상거래 이행능력을 보유하여, 환경변화에 대한 대처능력이 상당한 수준
e-4	BBB	양호한 상거래 이행능력이 인정되나, 환경변화에 대한 대처능력은 다소 제한적인 수준
e-5	BB	단기적 상거래 이행능력이 인정되나, 환경변화에 대한 대처능력은 제한적인 수준
e-6	B	단기적 상거래 이행능력이 인정되나, 환경변화에 대한 대처능력은 미흡한 수준
e-7	CCC	현 시점에서 신용위험 발생가능성이 내포된 수준
e-8	CC	현 시점에서 신용위험 발생가능성이 높은 수준
e-9	C	현 시점에서 신용위험 발생가능성이 매우 높고 향후 회복가능성도 매우 낮은 수준
e-10	D	상거래 불능 및 이에 준하는 상태에 있는 수준
NG	NG	등급부재: 신용평가불응, 자료불충분, 폐(휴)업 등의 사유로 판단보류

다. 회사의 법적·상업적 명칭

지배회사의 명칭은 주식회사 대교이고, 영문명은 Daekyo Co., Ltd. 입니다.

단, 약식으로 표기할 경우에는 (주)대교 또는 Daekyo 라고 합니다.

라. 설립일자

지배회사는 1976년 07월 09일에 한국공문수학연구회로 설립되어, 1986년 12월 20일에 (주)대교문화로 법인전환하였습니다. 이후 1991년 1월 상호를 (주)대교문화에서 (주)대교로 변경하였으며, 2004년 02월 03일 한국거래소가 개설한 유가증권시장에 주식을 상장하였습니다.

마. 본사의 주소, 전화번호 및 홈페이지 주소

- ◇ 주소 : 서울특별시 관악구 보라매로3길 23 대교타워
- ◇ 대표전화번호 : 02) 829-1114
- ◇ 홈페이지 : <http://www.daekyo.com>, <http://company.daekyo.com> (국문)
<http://eng.daekyo.com> (영문)

바. 주요 사업의 내용

지배회사 및 연결대상 종속회사들이 영위하는 사업은 교육서비스, 교육기관사업, 해외교육사업입니다.

→ 상세한 내용은 동 공시서류의 'II. 사업의 내용'을 참조하시기 바랍니다.

2. 회사의 연혁

가. 회사의 본점 소재지 및 그 변경

- 해당사항이 없습니다.

나. 경영진의 중요한 변동

경영진 및 감사의 중요한 변동

변동일자	주총종류	선임		임기만료 또는 해임
		신규	재선임	
2021년 03월 26일	정기주총	사내이사 김우승	대표이사 강호준 사외이사 곽상욱	대표이사 박수완 사임 (2021.03.16) 사내이사 박동수 사임 (2020.07.01)
2020년 03월 20일	정기주총	-	사내이사 강영중 사외이사 우원길	-
2019년 03월 22일	정기주총	사내이사 강호철 사외이사 이승호	대표이사 박수완	기타비상무이사 권선우 사임 (2019.03.22) 사외이사 조홍희 임기만료
2018년 03월 23일	정기주총	사내이사 박동수 사내이사 강호준 사외이사 곽상욱	기타비상무이사 권선우	사내이사 조영완 사임 (2017.06.30) 사내이사 손태원 사임 (2017.08.31) 사외이사 명동성 임기만료
2017년 03월 17일	정기주총	사외이사 우원길	사내이사 강영중	사외이사 배동만 임기만료

주> 강호준 사내이사가 2021년 제34기 정기주총에서 재선임된 후, 당일 이사회에서 대표이사로 신규선임 되었습니다.

다. 회사가 합병 등을 한 경우 그 내용

- (주)대교문고는 (주)대교에 합병되어 해산되었습니다.

(합병 등기일: 2017년 03월 08일)

- (주)트니트니를 존속법인으로 하여 (주)티엔홀딩스를 합병하였으며, (주)티엔홀딩스 해산의 대가로 (주)티엔홀딩스가 보유하고 있던 (주)트니트니의 주식을 신규 취득하였습니다. (합병등기일: 2020년 8월 20일)

- (주)대교에듀캠프를 존속법인으로 하여 (주)트니트니를 합병하였으며, (주)트니트니 해산의 대가로 (주)대교에듀캠프의 주식을 추가 취득하였습니다.

(합병등기일: 2021년 4월 30일)

라. 회사가 화의, 회사정리절차 그 밖에 이에 준하는 절차를 밟은 적이 있거나 현재 진행중인 경우 그 내용과 결과

- (주)대교에듀피아는 법원의 회생폐지 결정을 받아 파산 절차 완료하였습니다.

(파산 종결일: 2021년 11월 30일)

- 장춘대교자순유한공사는 당기 중에 청산을 완료하였습니다.

마. 그 밖에 경영활동과 관련된 중요한 사항의 발생내용

구분	상호	회사의 연혁
		2017. 01. 대교베이비TV 개국 2017. 05. 마이디스 호텔&리조트 오픈 2017. 08. 산업통상자원부 지정 세계일류상품(차세대 일류 상품) 6년연속 선정 2017. 10. 2017 산업별 고객만족도(KCSI) 학습지 부문1위 아이레벨 트라움벨트 개관 '차이홍 화상 ON 출시 2017. 12. 소비자중심경영(CCM) 5회 연속 인증 대교어린이TV, 미술관에 간 클래식 2017 Media Awards 수상 차이홍공자학당, 제12회 세계 공자학원대회 선진 우수 공자학당 선정 2018. 05. 디지털미디어 서비스 '대교 상상kids' 론칭 2018. 08. 글로벌 인공지능 수학교육 플랫폼 회사 'KNOWRE AMERICAS, INC' 인수 2018. 09. 눈높이 러닝센터, 국내 최초 '공부역량 개발 서비스' 론칭 2018. 12. 교육업계 최초 '공부역량 개발 시스템' 특허권 취득 2019. 05. 미디어사업부문, 미국 출판사 Scholastic Corporation과 '어린이 출판 콘텐츠 개발 유통에 관한 업무 협약 체결 2019. 09. 네오사피엔스와 'AI 음성합성기술 기반 오디오북 사업에 대한 전략적 제휴 계약 체결 2019. 10. AI기반 수학연산 학습 서비스 '써밋 스피드수학' 출시 2019. 11. 학원 전문 서비스 기업, '에듀베이션' 인수 2019. 12. 소비자중심경영(CCM) 6회 연속 인증 2020. 01. 영·유아 놀이체육 기업, '트니트니' 인수 2020. 03. 눈높이·솔루니, 온라인 학습 시스템 오픈 2020. 04. 대교, 아이엔지스토리화 중화권 시장 공략 위한 MOU 체결 2020. 06. 드림멘토, 화상 커뮤니케이션 서비스 '드림ON온라인 멘토링' 론칭 솔루니, 프로젝트 수업 서비스 '스마트썬킹' 론칭 2020. 08. '써밋 스피킹', '써밋 스코어국어' 런칭으로 AI 맞춤형 학습 프로그램 주요 교과 라인업 완성 2020. 09. 성인 어학시험 플랫폼, '반보(Varvo)' 오픈 '2020 비대면 서비스 바우처 초,중,고 교육분야 에듀테크 멘토링' 사업 최종 수행기관 선정 2020. 10. 교육서비스 플랫폼 '마카다미아' 론칭 2020. 11. 대교어린이TV, '2020 케이블 방송대상' 수상 2020. 12. 소비자중심경영 우수 인증기업 공정거래위원장 표창 수상 국어 AI학습프로그램 '써밋 어휘력' 출시 '써밋 스피킹', 한국영어교육학회 공식 인증 취득

구분	상호	회사의 연혁
지배회사	(주)대교	<p>2021. 01. 한국어독해지수 '크리드(KRead)' 핵심기술 특허 취득 대교 상상키즈(상상kids), 독서 체험 공간 '상상kids 그림책 도서관' 론칭</p> <p>2021. 02. '2021 한국에서 가장 존경받는 기업' 교육서비스 부문 11년 연속 수상 대교 씨밋, '2021 학부모가 뽑은 교육브랜드 대상' 에듀테크 부문 수상 눈높이, '2021 학부모가 뽑은 교육브랜드 대상' 교육서비스 부문 16년 연속 수상 차이홍, '2021 학부모가 뽑은 교육브랜드 대상' 중국어 학습 프로그램 부문 15년 연속 수상 대교 집필 초등3·4학년 수학 교과서 및 교과용 도서 교육부 검정 통과</p> <p>2021. 03. 눈높이, '한국 산업의 브랜드 파워' 초등 교육서비스 부문 23년 연속 1위, 유아 교육서비스 부문 12년 연속 1위 솔루니, 미래형 학습 공간 '스마트 썬킹 클래스' 오픈 드림멘토, 진로 직업 체험 서비스 '드림ON' 출시 기초학력 증진 디지털 학습서비스 '씨밋 스텝국어' '씨밋 스텝영어' 출시</p> <p>2021. 04. 서울시 '다문화가족 방문학습 운영기관'에 선정 느린 학습자를 위한 교육 서비스 '마이페이스' 출시</p> <p>2021. 05. 서울시 교육청과 '경계선 학습에 대한 업무 협약' 체결</p> <p>2021. 06. 상상 kids, 영어 구독서비스 '영어홈박스' 출시 눈높이, 빅데이터 기반 초등 내신 맞춤형 평가 시스템, '눈높이 iBT' 학력진단 서비스 오픈</p> <p>2021. 07. 영유아 놀이 전문 브랜드, '대교 노리Q' 론칭 대교-제주특별자치도, 동네책방 활성화 위한 MOU 체결 대교-키우자 에듀테인먼트, 베트남 시장 공략 MOU 체결</p> <p>2021. 08. 솔루니, '온라인 문해력 진단' 서비스 오픈 상상kids, 자란다와 '상상kids 창의 홈캠프' 서비스 론칭 대교-경기장조경제혁신센터, 우수 스타트업 발굴 위한 MOU 체결 대교-한국노인복지중앙회, 노인 복지 향상 위한 MOU 체결 대교-대한작업치료사협회, 노인 인지 향상 위한 MOU 체결</p> <p>2021. 09. 대교 집필 초등3·4학년 수학 교과서 최종 합격 ESG 경영 강화 위한 '대교 콘텐츠 윤리 가이드' 제정</p> <p>2021. 10. 대교-메가존클라우드, 합작법인 '디퍼니션 주식회사' 설립 대교-신한은행, 키즈 뱅크 플랫폼 구축을 위한 MOU 체결</p> <p>2021. 11. 업계 최초 한국어 교육용 버트 기반 '크리드(KRead) AI 문해력 트레이닝 서비스' 오픈 눈높이, 일대일 화상 영어 서비스 '원어민 플러스' 출시</p> <p>2021. 12. 유아동 프리미엄 콘텐츠 전문기업 '에스티키즈' 인수 소비자중심경영(CCM) 7회 연속 인증 눈높이, '대교 씨밋 어휘력' 한자 어휘 학습 기술 특허 취득 교육기업 최초 스페인어 능력시험 'DELE 센터' 유치 초등 전과목 AI 학습 '마카다미아 올인원' 론칭 대교-KI, 중도입국 다문화가정 자녀 위한 우리말 향상 교육 사업 추진</p>
종속회사	(주)대교에듀캡트	<p>2017. 10. 2017 슈비두바 코러스코리아 합창대회 개최</p> <p>2019. 10. E-commerce 기반 온라인 쇼펍몰 '키플런' 론칭, 2021. 04. 온라인 라이브 전문 교육 플랫폼 '방탈' 출시</p>
	대교아메리카	<p>2014. 03. Eye Level Hib, LLC 기업 분할</p> <p>2014. 10. Eye Level, 美 Franchise Times 선정 프랜차이즈 브랜드 100위 선정</p>
	대교인도	<p>2018. 02. 2018 인도 교육상, '가장 혁신적인 방과후 교육 모델' 부문 수상</p> <p>2018. 07. 인도상공회의소 주관 "The Best Interactive Service Provider 부문 - Best Systematic after School Program" 수상</p>
	대교인도네시아	2019. 11. Eye Level IFBC TOP GLOBAL FRANCHISE AWARD 2019 수상
	KnowRe	2020. 10. 맞춤형 AI 학습 원천기술 미국 특허 획득

3. 자본금 변동사항

자본금 변동추이

(단위 : 원, 주)

종류	구분	35기 (2021년말)	34기 (2020년말)	33기 (2019년말)
보통주	발행주식총수	84,702,850	84,702,850	84,702,850
	액면금액	500	500	500
	자본금	42,351,425,000	42,351,425,000	42,351,425,000
우선주	발행주식총수	19,426,990	19,426,990	19,426,990
	액면금액	500	500	500
	자본금	9,713,495,000	9,713,495,000	9,713,495,000
기타	발행주식총수	-	-	-
	액면금액	-	-	-
	자본금	-	-	-
합계	자본금	52,064,920,000	52,064,920,000	52,064,920,000

4. 주식의 총수 등

당사는 공시서류 작성기준일 현재 발행할 주식의 총수는 1,500,000,000주이며, 현재 까지 발행한 주식수는 104,129,840주입니다. 2021년 말 현재 자기주식을 제외한 유통주식수는 83,218,841주입니다.

가. 주식의 총수 현황

(기준일 : 2021년 12월 31일)

(단위 : 주)

구분	주식의 종류			비고
	보통주	우선주	합계	
I. 발행할 주식의 총수	1,125,000,000	375,000,000	1,500,000,000	-
II. 현재까지 발행한 주식의 총수	84,702,850	19,426,990	104,129,840	-
III. 현재까지 감소한 주식의 총수	-	-	-	-
1. 감자	-	-	-	-
	-	-	-	-
	-	-	-	-
	-	-	-	-
IV. 발행주식의 총수 (II-III)	84,702,850	19,426,990	104,129,840	-

구분	주식의 종류			비고
	보통주	우선주	합계	
V. 자기주식수	15,655,636	5,255,363	20,910,999	-
VI. 유통주식수 (IV-V)	69,047,214	14,171,627	83,218,841	-

다. 자기주식 취득 및 처분 현황

(기준일: 2021년 12월 31일)

(단위: 주)

취득방법	주식의 종류	기초수량	변동 수량			기말수량	비고	
			취득(+)	처분(-)	소각(-)			
배당 가능 이익 범위 이내 취득	직접 취득	장내 직접 취득	-	-	-	-	-	
			-	-	-	-	-	
		장외 직접 취득	-	-	-	-	-	
			-	-	-	-	-	
		공개매수	-	-	-	-	-	
	-		-	-	-	-		
	소계(a)	-	-	-	-	-		
		-	-	-	-	-		
	신탁 계약에 의한 취득	수탁자 보유수량	보통주	1,834,395	21,052	1,834,395	-	21,052
			우선주	731,291	32,425	743,510	-	20,206
현물보유수량		보통주	13,800,189	1,834,395	-	-	15,634,584	
		우선주	4,699,380	743,510	207,733	-	5,235,157	
소계(b)		보통주	15,634,584	1,855,447	1,834,395	-	15,655,636	
		우선주	5,430,671	775,935	951,243	-	5,255,363	
기타 취득(c)	보통주	-	-	-	-	-		
	우선주	-	-	-	-	-		
총 계(a+b+c)	보통주	15,634,584	1,855,447	1,834,395	-	15,655,636		
	우선주	5,430,671	775,935	951,243	-	5,255,363		

주1> 기초는 공시서류작성 기준일이 속하는 사업연도 개시시점이며, 기말은 공시 서류작성 기준일(결제일)입니다.

라. 자기주식 신탁계약 체결·해지 이행현황

(기준일: 2021년 12월 31일)

(단위: 백만원, % 회)

구분	계약기간		계약금액 (A)	취득금액 (B)	이행률 (B/A)	매매방향 변경		결과 보고일
	시작일	종료일				횟수	일자	
신탁 해지	2019년 10월 29일	2020년 10월 30일	16,800	10,141	60.4	-	-	-
신탁 해지	2020년 10월 27일	2021년 10월 29일	13,000	29	0.2	-	-	2021년 11월 04일
신탁 해지	2020년 10월 30일	2021년 10월 30일	16,800	410	2.4	-	-	2021년 11월 04일

구분	계약기간		계약금액 (A)	취득금액 (B)	이행률 (B/A)	매매방향 변경		결과 보고일
	시작일	종료일				횟수	일자	
신탁 체결	2021년 10월 29일	2022년 10월 28일	10,000	134	1.34	-	-	-

주1> 계약금액 16,800 백만원 신탁계좌는 2020년 10월 30일 기간 만료 후 계약을 연장하여 2021년 10월 30일 계약 종료

주2> 공시되어 있는 계좌들은 매수만 진행했거나 진행 중임

마. 종류주식(명칭) 발행현황

(단위 : 원)

발행일자		1993년 10월 06일	
주당 발행가액(액면가액)		500	500
발행총액(발행주식수)		9,713,495,000	19,426,990
현재 잔액(현재 주식수)		9,713,495,000	19,426,990
주식의 내용	이익배당에 관한 사항		<ul style="list-style-type: none"> ◇ 우선주식에 대하여는 액면금액을 기준으로하여 발행시 이사회 결의에 따라 9%이상 범위로 우선 배당율을 정한다. ◇ 보통주식의 배당율이 우선주식의 배당율을 초과할 경우에는 그 초과분에 대하여 보통주식과 동일한 비율로 참가시켜 배당한다. ◇ 우선주식에 대하여 당해 사업연도의 이익에서 소정의 배당을 할 수 없을 경우에는 그 미 배당분을 누적하여 다음 사업연도의 배당시에 우선하여 배당한다.
	잔여재산분배에 관한 사항		-
	상황에 관한 사항	상환조건	-
		상환방법	-
		상환기간	-
		주당 상환가액	-
		1년 이내 상환 예정인 경우	-
	전환에 관한 사항	전환조건 (전환비율 변동여부 포함)	-
		전환청구기간	-
		전환으로 발행할 주식의 종류	-
		전환으로 발행할 주식수	-
	의결권에 관한 사항		<ul style="list-style-type: none"> ◇ 회사가 발행하는 우선주식에 대해서는 의결권이 없다. 단, 우선주식에 대하여 소정의 배당을 하지 아니한다는 결의가 있는 총회의 다음 총회부터 그 우선적 배당을 한다는 결의가 있는 총회의 종료시까지의 의결권이 있는 것으로 한다.
	기타 투자 판단에 참고할 사항 (주주간 약정 및 재무약정 사항 등)		※ 상기 내용은 당사 정관 제8조의 2에 근거하고 있습니다.

주1> 상기 발행일자는 우선주 최초발행일 기준입니다.

주2> 상기 액면가액은 액면분할 후 기준입니다.

(2008.10.13, 주당금액 5,000원→500원)

주3> 상세 사항은 발행일자별 내역을 참조하시기 바랍니다.

(단위 : 주, 원)

일 자	사 유	주식의 종류	주식수	주 당 액면가액	액면가액 합 계
1993.10.06.	유상증자	기명식우선주	90,000	5,000	450,000,000
1993.12.13.	유상증자	기명식우선주	50,000	5,000	250,000,000
1994.08.25.	유상증자	기명식우선주	43,554	5,000	217,770,000
1994.08.25.	무상(주식발행초과금)	기명식우선주	256,338	5,000	1,281,690,000
1995.03.27.	무상(주식발행초과금)	기명식우선주	413,790	5,000	2,068,950,000
1996.03.12.	무상증자	기명식우선주	121,955	5,000	609,775,000
1996.05.16.	유상증자	기명식우선주	152,450	5,000	762,250,000
1998.03.01.	(주)대교유통합병	기명식우선주	176,625	5,000	883,125,000
1998.05.18.	무상증자	기명식우선주	183,304	5,000	916,520,000
2000.03.09.	유상증자	기명식우선주	454,683	5,000	2,273,415,000

5. 정관에 관한 사항

당사 정관의 최근 개정일은 2021년 10월 18일이며, 임시 주주총회 (2021년 10월 18일 개최)에서 정관 변경 안건이 승인되었습니다.

정관 변경 이력

정관변경일	해당주총명	주요변경사항	변경이유
2021년 10월 18일	임시 주주총회	제 2조(목적) 1. ~ 66 (현행과 동일) 67. 사회복지 서비스(방문, 상담, 재활) 제공업 68. 노인복지시설 설치 및 운영업 69. 거주 및 비거주 복지시설 운영업 70. 각 호에 관련된 부대사업	- 시니어 사업 영역 확대
2021년 03월 26일	제 34기 정기 주주총회	제10조의 2(신주의 배당 기산일) 회사는 배당 기준일 현재 발행(전환되는 경우를 포함한다)된 동종 주식에 대하여 발행일에 관계없이 모두 동등하게 배당한다. 제13조(주주권리행사 기준일) ①회사는 매년 12월 31일 최종의 주주명부에 기재되어 있는 주주를 그 결산기에 관한 정기 주주총회에서 권리를 행사할 주주로 한다. 다만 이사회 결의로 12월 31일 이후의 날을 정하여 해당일에 주주명부에 기재되어 있는 주주를 권리를 행사할 주주로 할 수 있으며, 이 경우 다음 사항을 준수하여야 한다. 1. 회사는 12월 31일로부터 2주간 전에 권리행사 기준일이 이사회 결의를 통해 변경될 예정임을 공고하여야 한다. 2. 이사회 결의로 정할 수 있는 날은 12월31일로부터 1개월 이내로 하며, 회사는 이사회 결의로 정한 날의 2주간 전에 이를 공고하여야 한다. ②회사는 임시주주총회의 소집 기타 필요한 경우 이사회의 결의로 정한 날에 주주명부에 기재되어 있는 주주를 그 권리를 행사할 주주로 할 수 있으며, 회사는 이사회 결의로 정한 날의 2주간 전에 이를 공고하여야 한다. ③<삭제> 제14조(전환사채의 발행) ⑤주식으로 전환된 경우 회사는 전환 전에 지급시기가 도래한 이자에 대하여만 이자를 지급한다 제15조(신주인수권부사채의 발행) ⑤<삭제> 제17조(소집시기) ②정기주주총회는 제13조 제1항의 규정에 따라 정해진 날로부터 3개월 이내에, 임시주주총회는 필요에 따라 소집한다. 제45조(이익배당) ③제1항의 배당은 제13조 1항의 규정에 따라 정해진 날에 주주명부에 기재되어 있는 주주 또는 등록된 질권자에게 지급한다.	- 상법 개정 내용 반영 - 주주권리 강화 개정 상법의 취지 반영하여 정기총회 개최일 유연화 - 제10조의 2의 변경에 따라 이자 지급시기 이후 전환일까지 발생할 수 있는 이자에 대한 지급 의무가 발생하지 않음을 분명히 함 - 제 10조의 2의 조정에 따라 배당기산일 준용 규정 삭제 - 제 13조 제 1항의 변경에 따라 정기총회 소집시기 규정 변경 - 정기총회 권리주주와 배당대상 주주를 통일함

정관변경일	해당주총명	주요변경사항	변경이유
		제45조의 2(분기배당) ④<삭제>	- 제 10조의 2의 변경에 따라 배당기산일 준용규정 삭제
2020년 03월 20일	제 33기 정기 주주총회	<p>제2조(목적) 당 회사는 다음 사업을 영위함을 목적으로 한다.</p> <p>1. ~ 65 (현행과 동일)</p> <p>66. 위치정보 및 위치기반서비스업</p> <p>67. 각 호에 관련된 부대사업</p> <p>제31조(이사의 임기)</p> <p>① (좌 동)</p> <p>② 사외이사의 총 재임기간은 6년을 초과할 수 없다.</p>	<p>- 신규 목적사업 추가</p> <p>- 상법 시행령 개정사항 반영</p>

II. 사업의 내용

1. 사업의 개요

지배회사인 (주)대교는 1986년 12월에 설립되어 학습지의 출판, 제조 및 판매를 주력 사업으로 하는 교육·문화기업입니다. 지배회사 및 연결대상 종속회사들이 영위하는 사업은 교육서비스 (주)대교, (주)대교에듀캠프), 교육기관사업(주)대교에듀캠프), 해외 교육사업(대교아메리카, 대교홍콩유한공사, 대교말레이시아, 상해대교자순유한공사, 대교인도네시아, 대교싱가폴, 대교인도, 대교영국), 디지털 교육 플랫폼 개발(KNO WRE AMERICAS,INC), 학원전문 서비스업(에듀베이션(주)) 입니다.

사업부문	회사명	주요 상표 등	주요고객	사업내용	
국내	교육서비스	(주)대교, (주)대교에듀캠프	눈높이, 써밋, 차이홍, 솔루니, 어린이TV, 키즈캠, 트니트니 등	영유아~성인	러닝센터사업 및 주간방문학습지, 온라인교육서비스, 교육출판사업, 방송사업 영유아 대상 신체활동 교육 프로그램 제공
	교육기관사업	(주)대교에듀캠프	스쿨버스100, 오르프솔레, 브레인짐, 방글 등	유아~초등	유아교육기관 및 초등 방과후교실 대상 교육프로그램 제공
해외	해외교육사업	대교아메리카 대교홍콩유한공사 대교말레이시아 상해대교자순유한공사 대교인도네시아 대교싱가폴 대교인도 대교영국	Eye Level	유아~중고등	러닝센터사업, 온라인교육서비스

가. 사업부문별 요약 재무현황

(단위 : 백만원)

구분		제35기 (2021년)		제34기(2020년)		제33기(2019년)	
		금액	비율	금액	비율	금액	비율
교육서비스 및 출판사업	자산	831,964	94.4%	864,383	96.0%	919,990	95.5%
	매출액	611,652	94.6%	596,611	96.0%	708,229	92.7%
	영업이익	(27,498)	-	(14,121)	-	28,866	98.6%
교육기관사업	자산	30,982	3.5%	19,025	2.1%	19,504	2.0%
	매출액	18,486	2.9%	10,609	1.7%	34,039	4.5%

구분		제35기(2021년)		제34기(2020년)		제33기(2019년)	
		금액	비율	금액	비율	금액	비율
	영업이익	(8,851)	-	(6,857)	-	1,200	4.1%
해외교육사업	자산	18,820	2.1%	17,155	1.9%	23,692	2.5%
	매출액	16,123	2.5%	14,311	2.3%	21,967	2.9%
	영업이익	2,093	-	(1,603)	-	(780)	(2.7%)
소계	자산	881,766	100.0%	900,563	100.0%	963,186	100.0%
	매출액	646,261	100.0%	621,531	100.0%	764,235	100.0%
	영업이익	(34,256)	100.0%	(22,580)	100.0%	29,286	100.0%
기타	자산	(68,199)	-	(55,401)	-	(43,312)	-
	매출액	(7,866)	-	5,475	-	(2,296)	-
	영업이익	5,944	-	(5,447)	-	110	-
합계	자산	813,567	-	845,162	-	919,874	-
	매출액	638,395	-	627,006	-	761,939	-
	영업이익	(28,312)	-	(28,027)	-	29,396	-

주1> 매출이 발생하지 않거나 주요하지 않은 종속회사의 실적과 연결조정 사항은 기타로 구분하였습니다.

나. 사업부문별 현황

(1) 교육서비스(주대교, ㈜대교에듀캠프)

[영업 개황]

지배회사 (주)대교는 국내 최초로 개인별 능력별 1:1 학습관리를 제공하는 교육시스템을 도입한 이후 꾸준히 교육 사업 내의 영역을 확대해 왔습니다. 주간학습지 시장의 대표 브랜드인 '눈높이'를 비롯하여 중국어 학습 프로그램 '차이홍', 독서 및 논술 프로그램인 '솔루니', 유아동 도서브랜드 '꿈꾸는 달팽이', 어린이 종합 에듀테인먼트 채널 '대교 어린이TV', '대교 노리Q' 사업을 운영하고 있습니다.

종속회사인 (주)대교에듀캠프는 영유아 대상 신체활동 교육 프로그램을 제공하는 브랜드 '트니트니'를 보유하고 있습니다.

[경기변동의 특성]

(주)대교 및 종속회사가 주력하는 국내 교육서비스 산업은 타 서비스 산업 대비 경기변동에 큰 영향을 받지 않으나, 인구구조의 변동, 교육제도와 정책 등 비경제적 요인에 영향을 받는 업종입니다.

세부적으로는 주력인 초등시장의 경우 신학기와 방학기간에 판매가 증가하는 계절적 특성이 있으나 교육수요가 주요 내신과 관련된 콘텐츠로 집중되고 있어 수능 콘텐츠 중심의 고등시장보다는 계절적 변화가 적은 편입니다.

국내 교육서비스 시장은 학령인구 감소와 경제 저성장 기조에도 불구하고 높은 교육 열과 질 높은 교육에 대한 소비자 니즈 증가, 만 3~5세 누리과정으로 영유아까지 교육 수요층 확대, 고소득 고학력층의 교육비 지출 증가 등의 영향으로 소비는 꾸준히 이어지는 것으로 보입니다. 특히 최근 코로나19로 인한 비대면(Untact) 확산은 유례 없는 공교육의 온라인 개학 등의 교육산업 내 큰 변화를 야기하였고 에듀테크 산업에 대한 소비자의 관심이 증대하고 있어 비대면 교육에 대한 수요는 더욱 커질 것으로 예상합니다.

[교육기관사업(주)대교에듀캠프)]

종속회사 (주)대교에듀캠프는 2012년 1월 1일자로 (주)대교의 방과후학교 사업을 양수하여 유아기관과 초등학교 등 공교육 대상의 전문 위탁교육사업의 경쟁력을 한층 강화하였습니다. 어린이집, 유치원 등 전국 유아 기관대상 '오르프슐레', '브레인짐' 등의 유아 교육프로그램 및 전문강사를 파견하고 있으며, 초등학교 컴퓨터교실 등의 방과후학교 교육프로그램을 위탁 운영하고 있습니다.

최근 '만 5세 공통과정' 도입 등 정부의 영유아 보육 지원이 확대됨에 따라 놀이학습 및 체험학습에 대한 수요가 증가하고 있습니다. 또한 주 5일 수업제 전면 시행으로 초등학교와 특수학교에 '토요 돌봄교실' 이 확대되고 있어 포스트코로나 이후에는 유아기관 및 초등학교의 위탁교육사업 수요가 안정적으로 회복될 것으로 예상됩니다.

[해외교육사업(대교아메리카, 대교홍콩유한공사 등)]

(주)대교는 총 10개의 해외종속회사를 설립하여 'Eye Level' 이라는 브랜드로 진출하였으며, 세계 각국의 현지 외국인에게 수준 높은 눈높이 교육서비스를 제공하고 있습니다.

니다. 미국(뉴욕, 뉴저지, 애틀란타, 델러스, 시카고, LA, 샌프란시스코), 중국(홍콩, 상해 등), 말레이시아, 인도네시아, 싱가포르, 인도, 영국에 현지 법인을 운영하고 있으며, 호주, 뉴질랜드, 필리핀, 태국, 중국(청도), UAE(두바이, 샤르자), 쿠웨이트, 미얀마, 그리스 등의 현지 프랜차이즈를 중심으로 'Eye Level' 의 눈높이 철학을 전파하며 '세상에서 가장 큰 학교' 로 도약하고 있습니다.

[기타사업]

2018년 08월 인공지능(AI) 수학교육 플랫폼 회사인 KNOWRE AMERICAS를 인수하여 에듀테크 서비스를 추진하고 있습니다. 대교의 우수한 교육 콘텐츠, 전문화된 채널 등 교육 플랫폼에 KNOWRE AMERICAS의 스마트 러닝 솔루션 개발 역량을 더해 4차 산업혁명 시대의 교육시장을 주도하고 세계 시장에서도 경쟁력을 갖춘 글로벌 교육기업으로 거듭나고자 합니다.

2019년 11월에는 본격적인 교육 플랫폼 사업 추진을 위해 학원 전문 서비스 기업 '에듀베이션'을 인수하여 학원, 강사, 학부모 등의 이용자를 통합하고 데이터 기반의 플랫폼 기업으로 새로운 도약을 꾀하고 있습니다.

2. 주요 제품 및 서비스

가. 주요 제품, 서비스 등의 가격변동 추이

(단위: 원)

구분		회사명	품목	제35기	제34기	제33기
국내	국내교육서비스 및 출판사업	(주)대교	눈높이(국어)	35,000	35,000	35,000
			눈높이(수학)	35,000	35,000	35,000
			눈높이(영어)	37,000	37,000	37,000
			써밋스코어수학(초등)	80,000	80,000	-
			써밋스코어수학(중등)	120,000	120,000	-
			차이홍(주니어)	78,000	78,000	78,000
			차이홍(시니어)	125,000	125,000	125,000
			차이홍(비즈)	149,000	149,000	149,000
	솔루니(독서논술포럼)	99,000	99,000	99,000		
	교육기관사업	(주)대교에듀캠프	컴퓨터교실	28,000	28,000	28,000
해외	해외교육사업	대교홍콩유한공사	Eye Level(수학)	HKD 850	HKD 850	HKD 850

주1> 산출대상 및 선정방법은 매출액 기준 주요제품으로 선정하였으며, 매년 기말 및 분기말 기준 제품별 1개월분 회비로 산출하였습니다.

3. 원재료 및 생산설비

가. 주요 원재료의 현황

국내 교육서비스 및 출판사업을 위한 주요 원재료인 종이용지는 타라유통에서 공급 받고 있으며 제작의 외주가공 등은 타라 TPS등에서 제공받고 있습니다.

(단위: 백만원,%)

사업부문	매입유형	품 목	용 도	매입액	비율	비 고
교육서비스	원재료	용지	제조	3,316	14.27%	타라유통
	외주가공비	가공	제조	19,921	85.73%	타라TPS외
계	-	-	-	23,237	100.00%	-

나. 주요원재료의 가격변동추이

(단위 : 원 / 부가세별도)

구 분	제35기	제34기	제33기
모조지	22,720	20,730	22,795

주> 산출기준

- ① 모조지 가격은 국전지 모조 70g/m² 1연을 기준으로 함
- ② 용지 원재료의 가격은 시장의 수요·공급에 의한 제지회사의 할인율에 따라 가변적으로 결정되며, 이를 기준으로 매월 원재료(용지) 구매 단가가 결정됨

※ 주요 가격변동 요인: 용지는 원재료인 펄프를 수입하여 만들어 국내가격에 미치는 영향은 적으며 국내 제지회사의 수요공급에 의해 가격이 변동됩니다.

다. 생산 및 설비에 관한 사항

지배회사 및 종속회사의 제품은 전량 외주 제작이며 자체적인 생산설비를 보유하고

있지 않습니다. 생산과 영업에 중요한 시설, 부동산 등 물적 재산에 관한 주요 변동내역은 다음과 같습니다.

(단위 : 원)

구분	기초 장부가액	증감			기말 장부가액
		증가	감소	당기상각	
토지	27,013,357,532	0	(638,205,817)	0	26,375,151,715
건물	86,129,488,185	2,539,025,884	0	(2,809,483,193)	85,859,030,876
구축물	3,106,125,437	865,454,000	0	(197,639,280)	3,773,940,157
차량운반구	0	0	0	0	0
공구와기구	219,200,020	111,487,974	(57,551,676)	(105,260,150)	167,876,168
비품	3,281,951	387,801	0	(1,132,196)	2,537,556
시설장치	25,695,341,495	8,293,143,727	(505,893,248)	(13,641,597,645)	19,840,994,329
건설중인자산	77,793,564	452,110,137	(45,475,768)	(65,339,312)	419,088,621
합계	214,418,182	917,073,959	(408,836,182)	0	722,655,959
	142,459,006,366	13,178,683,482	(1,655,962,691)	(16,820,451,776)	137,161,275,381

주> 상기 증감 내역 중 증가분은 취득사항 및 환율변동효과를 포함하며, 감소분은 환율변동, 처분 및 폐기 사항과 투자부동산으로 대체된 사항을 포함합니다.

4. 매출 및 수주상황

가. 매출현황

국내 교육서비스 매출액은 총 매출액 합계의 94.6%를 차지하고 있으며, 교육기관 사업 등 기타 사업 매출이 2.9%를 차지하고 있습니다. 내수매출이 차지하는 비중은 97.5%이며 해외매출은 2.5%입니다. 제35기 매출액에서 각 사업이 차지하는 비중은 다음과 같습니다.

(단위: 백만원)

구분	회사명	제35기		제34기		제33기	
		매출액	비중	매출액	비중	매출액	비중
국내	교육서비스 (주)대교 (주)대교에듀캠프	611,652	94.6%	596,611	96.0%	708,229	92.7%
	교육기관사업 (주)대교에듀캠프	18,486	2.9%	10,609	1.7%	34,039	4.5%
해외	대교아메리카 대교홍콩유한공사 대교말레이시아 상해대교자순유한공사 대교인도네시아 대교싱가폴	16,123	2.5%	14,311	2.3%	21,967	2.8%

구분	회사명	제35기		제34기		제33기	
		매출액	비중	매출액	비중	매출액	비중
	대교인도 대교영국						
소계		646,261	100.0%	621,531	100.0%	764,235	100.0%
기타		(7,866)	-	5,475	-	(2,296)	-
합계		638,395	-	627,006	-	761,939	-

주1>매출이 발생하지 않거나 주요하지 않은 종속회사의 실적과 연결조정 사항은
기타로 구분하였습니다.

주2>(주)대교에듀피아는 파산절차 완료에 따라 지배력을 상실하였으나 파산 전까지의
매출액이 연결실적으로 반영되었습니다.

5. 위험관리 및 파생거래

연결회사는 여러 활동으로 인하여 시장위험(이자율위험 및 가격위험), 신용위험 및
유동성위험과 같은 다양한 금융위험에 노출되어 있습니다. 연결회사의 전반적인 위
험관리정책은 금융시장의 예측불가능성에 초점을 맞추고 있으며 재무성과에 잠재적
으로 불리할 수 있는 효과를 최소화하는데 중점을 두고 있습니다.

위험관리는 이사회에서 승인한 정책에 따라 이루어지고 있습니다. 이사회는 전반적
인 위험관리에 대한 문서화된 정책, 외환위험, 이자율위험, 신용위험, 파생금융상품
과 비파생금융상품의 이용 및 유동성을 초과하는 투자와 같은 특정 분야에 관한 문서
화된 정책을 검토하고 승인합니다.

가. 이자율위험

이자율위험은 미래 시장이자율 변동에 따라 예금 또는 차입금에서 발생하는 이자수
익 및 이자비용이 변동될 위험으로서 이는 주로 변동금리부 조건의 예금과 차입금에
서 발생하고 있습니다.

나. 가격위험

연결회사는 채무상태표상 당기손익-공정가치금융자산, 기타포괄손익-공정가치금융 자산 또는 파생상품으로 분류되는 연결회사 보유지분증권의 가격위험에 노출되어 있습니다. 지분증권에 대한 투자로 인한 가격위험을 관리하기 위해 회사는 포트폴리오를 분산투자하고 있습니다.

다. 신용위험

연결회사는 거래상대방이 지급기일이 된 다음의 금액을 지급하지 않는 경우 신용위험에 노출됩니다.

- 송장 발행 후 일정기한 내 매출채권의 지급
- 상각후원가로 측정되는 채무상품의 계약상 현금흐름
- 기타포괄손익-공정가치로 측정되는 채무상품의 계약상 현금흐름

라. 유동성위험

연결회사는 적정 유동성 유지를 위하여 주기적인 자금수지 예측, 조정을 통해 유동성 위험을 관리하고 있습니다.

마. 파생상품 거래현황

2021년 말 기준으로 총 1개의 ELS 상품과 1개의 DLB 상품을 보유 중이며, 투자금액은 총 80억원입니다.

이 중 40억원은 지수연계 ELS 상품에 투자되어 있으며 KOSPI 200, S&P500, Euro stoxx50 3개의 주가 지수를 기초자산으로 하는 상품입니다. 해당 상품은 원금비보장형 상품(해당지수가 설정시점 대비 55% 이상 급락하지 않으면 원금손실의 위험이 없는 구조)입니다. 그리고 40억원은 기초자산이 CD 91일물과 국고채 3개월물인 원금보장형 DLB 상품에 투자되어 있습니다.

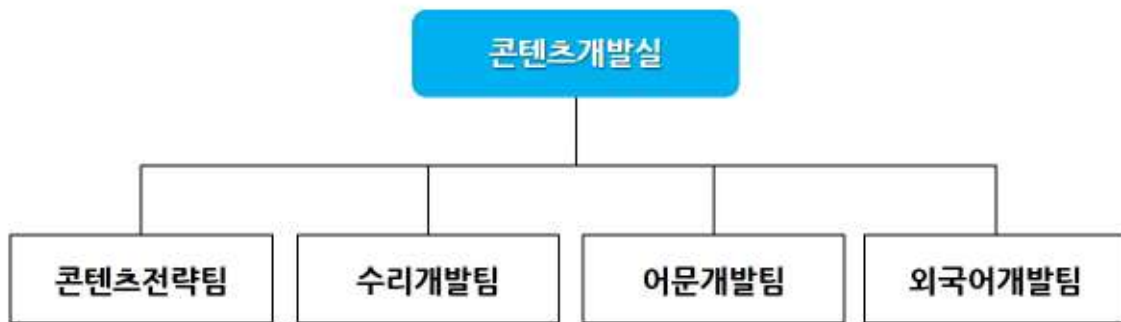
만기는 2024년 11월 40억원, 2035년 9월 40억원이 예정되어 있습니다. 국내외 주가지수에 연동되어 있는 ELS는 만기시점 또는 만기이전이라도 정해진 시점마다 일정조건이 충족되면 약정된 수익과 원금이 지급되는 구조의 상품입니다. 그리고 원금보장형 DLB 상품은 최초 투자시점 기준 만기가 15년(2035년 9월)이지만, 발행자의 콜에 의해 조기 상환이 가능합니다.

6. 주요계약 및 연구개발활동

대교 콘텐츠개발센터는 1985년도 설립 이래, 약 36여 년 동안 교육산업 부문의 민간 교육 전문 연구기관으로서 교육 이론/모델 연구, 교육산업 트렌드 조사/분석 연구, 제품 혁신을 위한 교육 프로그램 및 콘텐츠 개발 등 교육 제품의 경쟁력 강화와 교육의 수월성 추구에 매진하고 있습니다. 현재 대교 콘텐츠개발실은 R&D 기능의 전문화 및 최적화를 위해 4개 팀을 두고, 약 70여 명의 전문 인력이 연구개발 활동에 전력하고 있습니다.

가. 연구개발 담당조직

보고서 작성 기준일 현재 (주)대교 콘텐츠개발실의 조직도는 아래와 같습니다.
(2021년 12월 31일 기준)



콘텐츠개발실 조직도

나. 연구개발비용

(단위: 억원)

과 목		제35기	제34기	제33기
연구개발비용 계		112.0	100.4	67.2
정부보조금		-	-	-
회계처리	판매비와 관리비	2.9	2.7	2.2
	제조경비	66.5	18.5	8.1

과 목		제35기	제34기	제33기
	개발비(무형자산)	42.7	79.2	56.9
연구개발비 / 매출액 비율 [연구개발비용계 ÷ 당기매출액 × 100]		1.8%	1.6%	1.0%

다. 주요 연구개발실적

- 씨밋 스텝국어 라인업(10~11레벨) 신규 출시
- 씨밋 스텝영어 주제별어휘 과정, Sentence 스타터 1,2과정 출시
- 씨밋 스텝영어 중등 레벨 5 신규 출시
- iBT 학력진단평가 2015년 개정 교육과정 1,2학기 단원평가/총괄평가 출시
- 뉴이프 시니어 제품 A,B,C, KIT 과정 신규 출시
- 꿈꾸는 달팽이 <자동차 따서 조립하기 : 우리 가족 현대자동차1> 외 10종 신규출시
~2021년 12월 31일까지 출시 제품

구분	연구 개발 내용
눈높이학습지	<ul style="list-style-type: none"> - 눈높이수학 G, H I 과정 개정 - 눈높이과학플러스온 A B C, D, E, F, G, H I 과정 개정 - 눈높이사회플러스온 B, C, D, E, F 과정 개정 - 눈높이중등사회역사 GA, H 과정 개정, 한국사 특강 개정, HA 과정 개발 - 눈높이한국사 A, B, C, D 과정 개발 - 눈높이영어 A~D 과정, J, K, L, M 과정 개정 - 눈높이영어 8A, 9A 과정 개발 - 눈높이영어 W3A~2A 제작, 8A~6A 제작 - 눈높이영어 8A~6A, 5A, 4A~A 눈높이펜 적용 - 눈높이영어 7A 과정 복습세트 개정 - 눈높이국어 E~L, M~P 과정 개정, 중학 Q, R 과정 개정 - 눈높이국어 교과서마당 11~62 과정 개정 - 눈높이국어 A~L 과정 부분 개정 (인권, 시의성 측면 수정) - 눈높이스쿨국어 개발(초1, 초2, 초3, 초4, 초5, 초6) - 눈높이창의독서 초등 고학년(D~F) 과정 전체 개정 - 눈높이창의독서 유아, 초등 저학년(3A~C) 과정 개정 - 눈높이창의독서 5A, 4A 개발 - 눈높이스쿨수학 개발(초1~초6) - 눈높이영역국어 심화, 완성 과정 개발 - 눈높이한글뚝뚝 1~60 세트 개정(본교재/부교재/눈높이펜) - 눈높이한자뚝뚝 1~60 세트 개발(본교재/부교재/눈높이펜) - 눈높이놀이뚝뚝 1~48 세트 개발(본교재/보조교재/눈높이펜) - 눈높이영어뚝뚝 I~IV 단계 개정(본교재/보조교재/눈높이펜) - 눈높이수학뚝뚝 1~60 세트 (본교재/보조교재/눈높이펜) - 바우처창의독서 2A 과정 추가 30권 개발 - i Grammar 개발, STARTER 개발 - i Grammar 개정, Basic 개정 - 16년 여름방학 특강 교재 개발 (개념수학, 서술형수학, 과학실험, 독서 특강, 영단어, 영문법, 예비중) - 16년 겨울방학 특강 교재 개발

구분	연구 개발 내용
	(개념수학, 서술형수학, 과학실험, 독서 특강, 영단어, 영문법, 예비중 수학/영어)
써밋 스킴어수학	<ul style="list-style-type: none"> - 초등 1학년 1학기 방학용/학기용 개념노트 및 동영상 - 초등 1학년 2학기 방학용/학기용 개념노트 및 동영상 - 초등 2학년 2학기 방학용/학기용 개념노트 및 동영상 - 초등 3,4학년 1, 2학기 방학용/학기용 개념노트 및 동영상 - 초등 5,6학년 1, 2학기 방학용/학기용 개념노트 및 동영상(2009 개정) - 초등 5,6학년 1/2학기 방학용/학기용 개념노트 및 동영상 리뉴얼(2015 개정) - 중등 1-1 학기용 개념노트 및 동영상 리뉴얼(2015 개정) - 중등 1-1 예비중 개념노트 및 동영상 - 중등 2-2 방학용 개념노트 및 동영상 리뉴얼(2015 개정) - 중등 2-1 방학용/학기용 개념노트 및 동영상 리뉴얼(2015 개정) - 중등 3-1 방학용/학기용 개념노트 및 동영상 리뉴얼(2015 개정) - 중등 3-2 방학용/학기용 개념노트 및 동영상 리뉴얼(2015 개정) - 고등 1학년 상, 하 과정 개념노트 및 동영상 - 초등, 중등 서술형 동영상 신규 개발 - 초등, 중등 고등 2학기 과정 내신대비, 단원평가 동영상 신규 개발(HL용)
써밋 스킴어국어	<ul style="list-style-type: none"> - 초등 2~4학년 25~40레슨 신규 출시(태블릿을 통한 국어 내신 학습) - 초등 1~6학년 1~48레슨 출시 : 회원 학습용 APP, 학습관리 서비스(교사용 LMS)
써밋 스피드수학	<ul style="list-style-type: none"> - 써밋 스피드수학 1~15레벨 출시(태블릿을 통한 연산 학습) : 학력진단평가 APP, 회원 학습용 APP, 학습관리 서비스(교사용 LMS) - 써밋 스피드수학 16~18레벨 신규 출시(태블릿을 통한 연산 학습) : 학력진단평가 APP, 회원 학습용 APP, 학습관리 서비스(교사용 LMS) - 써밋 스피드수학 19~21레벨 신규 출시(태블릿을 통한 연산 학습) : 학력진단평가 APP, 회원 학습용 APP, 학습관리 서비스(교사용 LMS)
써밋 스피킹	<ul style="list-style-type: none"> 써밋 스피킹 1레벨 신규 출시 (태블릿을 통한 영어 말하기 학습) : 회원 학습용 App, 학습 관리 서비스(교사용 LMS), 교사용/학생용 워크시트 - 써밋 스피킹 2레벨 신규 출시, 3레벨 신규 출시, 4레벨 신규 출시
써밋 어휘력	<ul style="list-style-type: none"> - 써밋 어휘력 1~5레벨 신규 출시 (태블릿을 통한 어휘력 학습) : 회원 학습용 App, 학습 관리 서비스(교사용 LMS), 강화학습 앱(별도앱)
써밋 스텝국어	<ul style="list-style-type: none"> - 3~5레벨 1~21레슨 신규 출시(태블릿을 통한 국어 종합 학습) : 회원 학습용 App, 학습 관리 서비스(교사용 LMS) - 8~9레벨 1~21레슨 신규 출시 (태블릿을 통한 국어 종합 학습) : 회원 학습용 APP, 학습관리 서비스(교사용 LMS) - 10~11레벨 1~21레슨 신규 출시 (태블릿을 통한 국어 종합 학습) : 회원 학습용 APP, 학습관리 서비스 (교사용 LMS) - 특허 출원 발명 명칭: '읽기 유창성 자동채점 방법 및 그를 위한 시스템' (출원 번호: 10-202100072111)
써밋 스텝영어	<ul style="list-style-type: none"> - 알파벳(스타터 빌드업 마스터)과정, 파닉스(자음,모음,조합1,조합2) 과정 출시 : 회원 학습용 App, 학습 관리 서비스(교사용 LMS) - 주제별어휘 과정, Sentence 스타터 1,2과정 출시 : 회원 학습용 APP, 학습관리 서비스 (교사용 LMS), 단어장, 학습일람표
써밋 스텝영어 중등	<ul style="list-style-type: none"> - 레벨3, 레벨4 신규 출시 : 회원 학습용 App, 학습관리 서비스(교사용 LMS) - 레벨 5 신규 출시 : 회원 학습용 APP, 학습 관리 서비스(교사용 LMS)
KRead	<ul style="list-style-type: none"> - KReadX 텍스트 난이도 측정 시스템) 1.0버전 개발(R프로그램 버전) - KRead 특허 취득 발명 명칭: '국어 텍스트 자동 분석을 통한 독해지수 측정 방법 및 시스템' (특허번호: 제10-2201709호) - KRead 2.0 버전 개발(Deep NLP 기술 적용)

구분	연구 개발 내용
iBT 학력진단평가	- 2015년 개정 교육과정 1,2학기 단원평가 : 국어/수학 (1~6학년), 영어/사회/과학 (3~6학년) - 2015년 개정 교육과정 1,2학기 총괄평가 : 국어/수학 (1~6학년), 영어/사회/과학 (3~6학년), 비슬즐 (1~2학년)
눈높이폰·화상영어 A~D과정	- 콘셉트: 원어민과 1:1로 학습하는 Speaking 프로그램 - 대상: 초등 1년~성인 - A~D과정 교재, 오디오, 동영상 신규 개발
차이홍중국어	- 차이홍 중국어 스토리북 개발(모바일학습 적용) - 차이홍 시니어 보라 개발(모바일학습 적용) - 차이홍 Bz 개정(모바일학습 적용) - 차이홍 한쯔 빨강, 주황, 노랑, 초록단계 개발(모바일학습 적용) - 차이홍 화상 on 개발 - 차이홍단기속성 개발(1권~5권) (모바일학습 적용) - 차이홍문법1,2 개발(모바일학습 적용) - 차이홍특화 판매중국어1~6 개발(모바일학습 적용) - 차이홍특화 항공중국어1~6 개발(모바일학습 적용) - 차이홍내신중국어 4권 개발(모바일학습 적용) - 차이홍주니어/시니어 모바일학습 적용 - HSK 단행본 1~6급 기출문제집 - HSKK 단행본 초급 기출문제집
Eye Level MATH 바하사 인도네시아 버전	- 인도네시아 현지 시장 확장을 위한 인도네시아어(바하사) 교재 개발 - Eye Level MATHOSU버전 1~23단계 인도네시아어로 현지에서 번역, 제작
Eye Level MATH 태국어 버전	- 태국 현지 시장 확장을 위한 태국어 버전 교재 개발 - Eye Level MATHOSU버전 1~23단계를 태국어로 현지에서 번역, 제작
Eye Level MATH 베트남어 버전	- 베트남 현지 시장 확장을 위한 베트남어 교재 개발 - Eye Level MATH 1~23단계 베트남어로 현지에서 번역, 제작
Eye Level MATH 중국어 버전	- 중국 현지 시장 확장을 위한 중국어 버전 교재 개발 - Eye Level MATH 1~23단계를 중국어로 국내에서 번역, 제작
Eye Level English	- C ~ I 과정 해외용 온라인 문항 신규 개발 - J ~ M과정 Writing Booklet 개발
Eye Level Chinese	- 북경 표준어 학습용 유아전문 프로그램 개발 - 출시국가: 홍콩, 말레이시아, 인도네시아, 싱가포르 등 - 본교재: Level1 8세트, Level2 36세트, Level3 48세트 - 부교재: 쓰기노트, 형성평가, 낱말카드, 오디오CD 등
Eye Level English Sparks	- 콘셉트: AP 학습자에게 최적화된 기초 영어 학습 프로그램(알파벳, 파닉스) - 대상: 5세~초등 저학년 - 본교재: Level 1: 24권/Level 2: 24권 - 부교재: 오디오 CD 24장, Answer Booklet 2종, 차트 3종
Eye Level Happy Talk	- 콘셉트: AP 학습자 대상 온·오프라인 영어 Speaking 프로그램 - 대상: 초등 1년~초등 4년 - 1A~4B 온라인 진단평가 8회 신규 개발
솔루니	- 솔루니 역사포럼 한국사 총정리 - 솔루니 독서논술 A~F단계 개정 - 솔루니 독서논술 P단계 개발 - 솔루니 교과포럼 심화 개발(1호~12호) - 솔루니 교과문학 기본 개발(1호~6호) - 솔루니 교과문학 심화 개발(7호~12호) - 솔루니 중등통합논술 H단계 개발(1호~12호) - 솔루니 중등통합논술 I, J 단계 개발(1호~6호)

구분	연구 개발 내용
	<ul style="list-style-type: none"> -솔루니 디베이트 특강 개발 -솔루니 수행평가 특강 개발 -솔루니 스마트씽킹 PLAYER, THINKER, CREATOR 3과정 론칭(1~3호)
뉴이프 시니어 제품	<ul style="list-style-type: none"> -브레인트레이닝 워크북 A과정 -브레인트레이닝 워크북 B과정 -브레인트레이닝 워크북 C과정 -브레인트레이닝 워크북 KIT 과정 (교구포함)
소빅스	<ul style="list-style-type: none"> -전집 <참 삼국유사삼국사기> 개발 -전집 <브레인스마일 개정증보> 개발 -전집 <이야기문화유산> 개발 -전집관리 프로그램 <주제통합독서 IR 새책과정> 런칭 -소빅스 소통누리 런칭 -학습관 점프스쿨 프로그램<기본과정, 심화 과정> 개발 -학습관 점프스쿨 <이야기한국사 과정> 개발 -전집관리 프로그램 <이야기문화유산> 독서학습관리 -전집 <이야기한자> 개발 -전집관리 프로그램 <이야기한자> 독서학습관리 -한글땅 <읽기그림책> 개정 -전집 <찾지식그림백과> 개발 -전집 <세계명작컬렉션> 개발 -전집 <뽕뽕한 꼬마박사 KIDDOC> 개발 -전집 <어린이그리스로마신화> 개발 -'상상 Kids' 론칭 -콘텐츠와 디지털 미디어 플랫폼이 융합된 책 읽기 미디어 서비스 -전집 <생각다담 철학동화> 개정 -점프올 책읽기 관리 프로그램 워크북 개발(월간) -IR 점프리더 관리 프로그램 워크북 개발(월간) -'상상 Kids' 관리 프로그램 워크북 개발(월간) -전집 <이야기지식동화 우리> 개발 -전집 <다지식그림백과> 리뉴얼(워크북 개발)
	<ul style="list-style-type: none"> -숲 속으로 -배꼽의 비밀 -뒤죽박죽 섬나라, 무엇이 세상에서 가장 클까요? -너의 집 나의 집, 우리 집은 야생동물병원, 나무 열매의 여행 -버릇없는 노랑이를 신고합니다 -수몽조의 특별한 선물 -디즈니 따서 조립하기(라이트닝의 새로운 도전) -디즈니 프린세스 무비스토리북 : 신데렐라, 인어공주, 백설공주, 잠자는 숲속의공주, 라퐁젤 -이야기과학탐험 시리즈 : 찌릿찌릿 전기랑 달려 봐 -푸른 뽕보 괴물이 뭐가 무섭다고 그래? -인체 아틀라스 -시간 먹는 시떡깨비 -네 손가락의 피아니스트 -곱슬머리 내 짝꿍 -삼살개 이야기 -도서관에 사는 마법의 유니콘 -흙 들어쉬고 후 내쉬고 -머릿속이 궁금해, 내가 아빠고 아빠가 나라면 -스티커핑핑 시리즈(전10권) : 공주파티놀이, 공룡, 곤충과 작은 동물, 마트, 동물, 내 물건, 탈것,

구분	연구 개발 내용
단행본	<p>세계 여러 나라, 우리 집, 우리 동네) -디즈니 프린세스 캐슬 시리즈(전 4권) : 인어 공주와 엄마 잃은 소용돌이, 미녀와 야수의 가장무도회, 잠자는 숲속의 공주와 말쑥쟁이 강아지, 신데렐라와 생일 파티 무도회 -렛츠고 시리즈 (2권) : let's go to school, let's go on holiday -처음 만나는 우리문화 개정(3권) : 이영차! 땅에 집을 짓자꾸나, 질렁구 짹짹 질렁구 짹짹, 슬기둥 덩뜰당뜰 저 소리 들어보오 -주라기 캡스 따서 조립하기 1종 -눈높이 아동문학상 수상작 2종 <까칠한 아이><진돌이를 찾습니다> -눈높이 교학년 문고 5종 개정 <트리캡의 선물><아주 특별한 우리형><돌아온 진돗개 백구><콩달이에게 집을 주세요><안내견 탄실이> -사운드 토이북 <딸각딸각~안녕 달님 스위치> -숨겨진 세계를 발걸하다 <구멍> -그림책 <털털이 괴물도 이를 닦는다고?> -그림책 <어른이 되면, 나는> -미니 깜찍 팝업북(12종) : 곤충, 공룡, 꽃과 나무, 놀이터, 놀이공원, 바다 동물, 서커스, 동물, 동물원, 목장, 아쿠아리움, 탈것 -그림책 <유모차 타고 바다 여행> -그림책 <바닷속 케이크> -그림책 <꼬질꼬질 내친구> -소빅스 전집, 그림책으로 출간 <똥박사> 2종 -대교북스 주니어 <쫓이가 자꾸 왜 그러지?> -꿈꾸는 달팽이 그림책 <새와 소녀> -꿈꾸는 달팽이 그림책 <꼬마 티라노는 친구를 안아주고 싶어>, -꿈꾸는 달팽이 그림책 <여우지만 호랑이입니다.>, -대교북스 주니어 그림책 <벚꽃 한송이>, -꿈꾸는 달팽이 그림책 <베고픈 집> -꿈꾸는 달팽이 그림책 <알록달록 내 손톱이 좋아> -대교북스 주니어 그림책 <배낭을 멘 노인> -꿈꾸는 달팽이 따서조립하기 <주라기캡스> -꿈꾸는 달팽이 따서조립하기 4종 <파워배틀 변신로봇>_티라노사우루스, 슈퍼상어 장수풍뎅이 트리케라톱스 -대교북스 주니어 논픽션 <통일이 좋아요> -대교북스 주니어 동화책 <흑부리영감이 도깨비를 고소했다> -대교북스 주니어 동화책 <마법이 필요한 순간> -대교북스 주니어 동화책 <아주 특별한 우리형2> -꿈꾸는 달팽이 <반짝 생각이 켜지는 집공부> 30권 -꿈꾸는 달팽이 <디즈니 프린세스 따라그리기1> -꿈꾸는 달팽이 <디즈니 프린세스 따라그리기2> -꿈꾸는 달팽이 <디즈니 겨울왕국2 따라그리기> -꿈꾸는 달팽이 <디즈니 겨울왕국2 스탬프 쿵쿵 플레이북> -꿈꾸는 달팽이 <디즈니 겨울왕국2 따서조립하기> -꿈꾸는 달팽이 따서조립하기 2종 <파워배틀 변신로봇>_슈퍼소방차, 슈퍼사자 -꿈꾸는 달팽이 <트니트니 스티커북> -꿈꾸는 달팽이 따서 조립하기 2종 <심장이 쿵! 집게집게 바다 친구>, <심장이 쿵! 집게집게 공룡 친구> -꿈꾸는 달팽이 <카카오 리틀프렌즈 사운드토이북 후후~ 생일 케이크> -꿈꾸는 달팽이 <카카오 리틀프렌즈 사운드토이북 딸각딸각 달님스위치> -꿈꾸는 달팽이 그림책 <그나저나 네 동생은 어땠니?> -꿈꾸는 달팽이 따서조립하기 <심장이 쿵! 집게집게 펫 친구> -꿈꾸는 달팽이 따서조립하기 <심장이 쿵! 집게집게 몬스터 친구> -대교북스 주니어 액티비티북 <할머니 탐정, 단서를 찾아라! 1단계> -대교북스 주니어 액티비티북 <할머니 탐정, 단서를 찾아라! 2단계> -대교북스 주니어 동화책 <우투리 숲으로 간 아이들></p>

구분	연구 개발 내용
	<p>-대교복스 주니어 동화책 <거짓말 노트></p> <p>-꿈꾸는 달팽이 따서조립하기 <심장이 쿵! 집게집게 로봇 친구></p> <p>-꿈꾸는 달팽이 따서조립하기 <심장이 쿵! 집게집게 동물 친구></p> <p>-꿈꾸는 달팽이 <카카오 리틀프렌즈 사운드토이북 도레미 피아노></p> <p>-꿈꾸는 달팽이 <카카오 리틀프렌즈 사운드토이북 쿵작쿵작 디제잉드럼></p> <p>-꿈꾸는 달팽이 <카카오 리틀프렌즈 사운드토이북 남남치카 건강지킴이 ></p> <p>-꿈꾸는 달팽이 <카카오 리틀프렌즈 사운드토이북 SOS 안전지킴이></p> <p>-꿈꾸는 달팽이 <바나나 사운드토이북 코오코오 자장가 ></p> <p>-꿈꾸는 달팽이 <바나나 사운드토이북 메리 크리스마스 ></p> <p>-꿈꾸는 달팽이 <바나나 사운드토이북 말뚝뚝 동요></p> <p>-꿈꾸는 달팽이 <바나나 사운드토이북 짹짹 놀이동요 ></p> <p>-대교복스 주니어 액티비티북 <할머니 탐정, 단서를 찾아라! 3단계></p> <p>-대교복스 주니어 그림책 <별을 찾아서></p> <p>-대교복스 주니어 그림책 <바나나 할머니></p> <p>-대교복스 주니어 그림책 <때마침></p> <p>-대교복스 주니어 그림책 <늑대의 돼지꿈></p> <p>-대교복스 주니어 그림책 <내가 최고 공룡이야></p> <p>-대교복스 주니어 그림책 <왔어요 왔어요!></p> <p>-대교복스 주니어 논픽션 <서프러제트></p> <p>-대교복스 주니어 동화책 <안내건 탄실이, 네 꿈을 응원해></p> <p>-대교복스 주니어 동화책 <무서운 곳감 위에 나는 호랑이가 있었으니></p> <p>-꿈꾸는 달팽이 따서 조립하기<유네스코 세계 유산으로 보는 세계사 따서 조립하기></p> <p>-꿈꾸는 달팽이 <디즈니 프린세스 누르면 들리는 사운드 벽그림 : 7나그한글></p> <p>-꿈꾸는 달팽이 <디즈니 프린세스 누르면 들리는 사운드 벽그림: 123 숫자></p> <p>-꿈꾸는 달팽이 <디즈니 프린세스 누르면 들리는 사운드 벽그림: ABC 알파벳></p> <p>-대교복스 주니어 그림책 <안 돼?></p> <p>-대교복스 주니어 그림책 <코끼리의 함정></p> <p>-대교복스 주니어 동화책 <옆집에 외계인이 산다 1></p> <p>-대교복스 주니어 동화책 <옆집에 외계인이 산다 2></p> <p>-대교복스 주니어 그림책 <빠가 쑹쑹 키가 쑹쑹></p> <p>-꿈꾸는 달팽이 <스마트 브레인 스티커북> 시리즈 10종 : 직업, 공룡, 국기, 동물, 숫자, 코딩, 탈것, 건강, 음식, 안전</p> <p>-꿈꾸는 달팽이 <자동차 따서 조립하기 : 우리 가족 기아자동차></p> <p>-꿈꾸는 달팽이 <똥! 똥! 똥 미로></p> <p>-대교복스 주니어 <닐스 바이러스></p> <p>-대교복스 주니어 <일부러 기르고 있으니까></p> <p>-대교복스 주니어 <좋아, 하는></p> <p>-대교복스 주니어 <붉은 눈의 라엘></p> <p>-대교복스 주니어 <위터 프로텍터></p> <p>-대교복스 주니어 <할머니 탐정, 단서를 찾아라! 4단계></p> <p>-대교복스 주니어 <할머니 탐정, 단서를 찾아라! 5단계></p> <p>- 꿈꾸는 달팽이 <자동차 따서 조립하기 : 우리 가족 현대자동차1></p> <p>- 꿈꾸는 달팽이 <자동차 따서 조립하기 : 우리 가족 현대자동차2></p> <p>- 꿈꾸는 달팽이 <쥬라기 캡스 3 따서 조립하기></p> <p>- 꿈꾸는 달팽이 <디즈니 겨울왕국 2 스탬프 쿵쿵 엽서></p> <p>- 대교복스 주니어 그림책 <자기가 누구인지 모르는 코끼리 이야기></p> <p>- 대교복스 주니어 동화책 <옆집에 외계인이 산다 3></p> <p>- 대교복스 주니어 동화책 <옆집에 외계인이 산다 4></p> <p>- 대교복스 주니어 그림책 <이상한 박물관 여행></p> <p>- 대교복스 주니어 논픽션 <살다보니 이렇게 되었습니다 - 기상천외 바다생물 도감></p> <p>- 대교복스 주니어 그림책 <문이 열리면></p> <p>- 대교복스 주니어 그림책 <인생이라는 이름의 영화관></p>

라. 경영상의 주요계약

해당사항이 없습니다.

7. 기타 참고사항

[산업의 특성 및 성장성]

국내 교육산업은 시대 및 교육 정책의 변화 및 산업 기술의 발달 등에 맞추어 다양한 분야를 넘나드는 창의융합형 인재를 양성하는 형태로 탈바꿈하고 있습니다. 학령인구 감소와 국내외 경제 저성장 기조에도 불구하고 높은 교육열과 맞벌이 가구 비중 증가 및 만 3~5세 누리과정 도입에 따라 사교육 대상 연령층이 점차 낮아지면서 관련 수요와 서비스가 확대되고 있습니다. 특히 비대면 문화의 확산은 교육산업 내 큰 변화를 야기하였고, 에듀테크 산업에 대한 투자 증가 및 소비자의 수요는 더욱 증가하고 있습니다.

코로나 19로 인해 전국의 모든 학생은 동영상 강의, 양방향 온라인 수업 등 다양한 형태의 비대면 교육을 경험하게 되었으며, 사교육 또한 대면 집합교육이 줄어들고 비대면 교육서비스 이용률이 증가하였습니다. 에듀테크 시장 성장의 영향으로 스마트 학습지 시장 또한 빠르게 성장하고 있으며 고객들 수요가 비대면 교육 서비스를 중심으로 확대되고 있습니다. 개인별 맞춤형 교육에 대한 소비자 니즈와 더불어 이러한 흐름을 반영하여 대부분의 학습지 서비스 제공 업체들은 기존 오프라인 학습지 서비스를 '스마트 러닝' 서비스 모델로 전환하고 있습니다.

(1) 학령인구의 변화

국내 합계출산율은 2017년 1명 미만으로 하락하여 2021년 0.81명에 불과합니다. 지속적인 초저출산 현상으로 학령인구 역시 감소하여 학급당 학생 수와 학교당 학생 수 역시 줄어들고 있습니다. 교육부의 2020년 교육기본 통계조사 자료에 의하면 전체 학생 수는 2000년 855만 명, 2010년 782만 명, 2020년 601만 명으로 감소하였습니다. 이러한 학령인구 감소 등의 영향으로 최근 몇 년간 교육업계 전반에 그 성장이 주춤하고 있습니다.

하지만 2022년 3월 교육부와 통계청이 발표한 초·중·고 사교육비 조사 결과에 의하

면 2021년 사교육비 총액은 23조 4천억으로 나타났습니다. 코로나 19 유행 첫해인 2020년 19조 4천억으로 감소했던 사교육비 총액은 다시 증가세로 전환되었습니다. 전체 학생의 1인당 월평균 사교육비를 학년별로 보면 초등학교에서는 5학년이 35만 7천원으로 가장 많았고, 중학교에서는 3학년이 40만9천원, 고등학교는 1학년이 44만 5천원으로 가장 높았습니다.

정부차원의 저출산 관련 대책 등으로 취학 및 초등 학령인구의 감소세가 완화국면에 접어들고 있으며, 전반적인 가계 소득수준 상승 및 높은 교육열과 맞물려 학원 이외에도 방과후 학교, 인터넷 강의, 학습지 등 다양한 형태의 교육서비스에 대한 수요는 꾸준히 증가할 것으로 예상됩니다.

(2) 기술변화

최근 국내 교육시장에는 교육과 기술의 합성어인 에듀테크 산업이 발전함에 따라 다양한 디지털 디바이스를 활용한 스마트 교육 서비스가 새로운 성장동력으로 주목받고 있습니다. 이러한 환경에서 주요하게 떠오르는 경쟁 요인으로는 양질의 교육 콘텐츠 확보와 인프라를 활용한 온/오프라인 시너지의 극대화로 보이며, 특히 4차 산업혁명에 따른 인공지능, 로봇, 증강현실 등을 교육에 적용하여 다양한 학습환경에 적합한 비대면 교육서비스가 개발되고 지속적으로 성장할 것으로 기대됩니다.

[시장여건 및 경쟁우위요소]

당사의 주력 사업인 학습지 '눈높이' 는 어린이의 눈높이에서 생각하고, 눈높이에 맞춰 가르친다는 교육 철학으로 일찍부터 '개인맞춤학습'을 실현해 왔습니다. 또한 유아교육 사업, 교육출판 사업, 학원 사업, 홈스쿨 사업, 온라인교육 사업 등 다양한 사업 분야를 통해 체계적이고 전문화된 교육 프로그램을 제공하고 있습니다.

또한 지속가능 성장 기업으로의 도약을 위해 환경,사회,지배구조(ESG) 경영을 강화하여 사회적 책임을 이행하기 위해 윤리가이드를 제정하고 콘텐츠를 재점검 및 강화하고 있습니다. 또한 취약 계층을 위한 교육 지원사업을 확대하고 임직원 봉사단인 눈높이 사랑봉사단을 통해 생활 속 친환경 습관을 실천하는 걸음 기부 캠페인 '스몰스텝' 등을 시행하며 ESG경영을 위한 변화에 동참하고 있습니다.

대외적으로는 '2021 한국산업브랜드파워(K-BPI)' 초등교육서비스 부문에서 '눈높이

'브랜드가 23년 연속 1위, 유아교육서비스에서는 12년 연속 1위로 선정되었고 '2021 학부모가 뽑은 교육브랜드' 대상을 16년 연속 수상하며 교육서비스 브랜드로서 최고의 가치를 보여주고 있습니다. 또한 '2021년 한국에서 가장 존경받는 기업' 교육서비스 부문 11년 연속 1위 인증을 받으며 고객의 신뢰에 기반하여 사회적 책임을 다하는 기업으로 자리잡아 가고 있습니다.

당사는 유아 및 초등계층을 위한 다양한 콘텐츠 확보 및 디지털학습 플랫폼으로의 전환 및 고도화를 위해 적극적인 행보를 보였습니다. 당사는 고객에게 최상의 학습효과를 제공하여 진정한 고객 가치를 창출하기위해 서울대 교육 연구팀과 공동 개발한 '공부역량 개발서비스'를 눈높이 러닝센터에 출시하였으며 화상학습이 가능한 '눈높이 365 온라인 학습서비스'를 도입하면서 온라인 전문 교사군 '온쌤' 확보를 통해 비대면 서비스 역량을 강화하는 등 교육서비스 모델도 다각화하고 있습니다.

2021년에는 '에스티키즈'를 인수하여 영유아 프리미엄 전집 브랜드 '키즈스쿨레'와 대치동 명문 학원 수업을 표방한 초등 대상 온라인 교육 플랫폼 '일간대치동'을 통해 판매 인프라 및 콘텐츠의 고객 스펙트럼과 내외부 사업의 확장에 대한 발판을 마련하였습니다. 또한 당사의 주요 학습 브랜드 정보 및 학습서비스를 한 곳에서 이용할 수 있는 교육서비스 플랫폼 '마카다미아 올인원'을 런칭하면서 플랫폼을 통한 차별적 디지털 교육서비스 경쟁력을 확보해 나가고 있습니다.

또한 2022년부터 초등 교과서가 검정체제로 전환됨에 따라 이에 발빠르게 대응하였습니다. 당사에서 집필한 초등 수학 교과서 및 교과용 도서가 2021년 3,4학년용으로 교육부 검정에 통과하였고 2022년에는 5,6학년용으로 검정을 통과하여 일선학교 수업에서 활용되고 있습니다. 이에 따른 사업 확장 및 브랜드 가치 향상을 기대하고 있습니다.

III. 재무에 관한 사항

1. 요약재무정보

가. 요약 연결 재무정보

(단위: 원)

과 목	제35기	제34기	제33기
	2021년 12월말	2020년 12월말	2019년 12월말
[유동자산]	224,924,315,740	220,216,070,996	272,626,341,786
· 현금및현금성자산	51,199,968,615	45,417,122,807	64,028,732,954
· 매출채권	16,994,497,439	13,774,232,195	17,040,000,114
· 재고자산	18,258,073,822	15,632,831,769	13,449,653,951
· 기타유동자산	138,471,775,864	145,391,884,225	178,107,954,767
[비유동자산]	588,642,217,040	624,945,905,173	647,247,233,010
· 금융자산	78,653,417,289	79,376,171,347	96,736,274,139
· 유형자산	138,075,286,981	143,373,017,966	185,049,341,645
· 투자부동산	143,425,157,707	146,929,413,402	118,256,963,622
· 무형자산	78,736,955,925	91,666,450,589	77,590,291,202
· 기타비유동자산	149,751,399,138	163,600,851,869	169,614,362,402
자 산 총 계	813,566,532,780	845,161,976,169	919,873,574,796
[유동부채]	183,531,939,810	177,940,368,479	178,750,276,393
[비유동부채]	113,632,746,329	108,335,078,574	127,896,750,003
부 채 총 계	297,164,686,139	286,275,447,053	306,647,026,396
[지배기업의 소유주지분]	506,214,186,616	555,347,660,138	608,983,297,924
· 자본금	52,064,920,000	52,064,920,000	52,064,920,000
· 자본잉여금	74,606,093,338	74,571,683,663	73,605,009,933
· 기타자본구성요소	-145,214,840,437	-136,182,223,264	-125,861,803,039
· 기타포괄손익누계액	26,310,977,251	20,393,900,757	36,696,357,046
· 이익잉여금	498,447,036,464	544,499,378,982	572,478,813,984
[비지배지분]	10,187,660,025	3,538,868,978	4,243,250,476
자 본 총 계	516,401,846,641	558,886,529,116	613,226,548,400
대상기간	2021년 1월 1일 부터 2021년 12월 31일 까지	2020년 1월 1일 부터 2020년 12월 31일 까지	2019년 1월 1일 부터 2019년 12월 31일 까지
매출액	638,394,752,559	627,005,589,815	761,938,685,823
영업이익	-28,312,392,021	-28,026,933,362	29,395,530,613
법인세비용차감전순이익	-44,403,682,532	-37,856,296,618	25,192,750,973
당기순이익	-42,448,478,000	-18,181,601,393	17,155,259,928
지배회사지분순이익	-43,634,321,834	-17,563,751,822	16,875,252,488
비지배지분순이익	1,185,843,834	-617,849,571	280,007,440
기본주당순이익(원)	-650	-274	190
희석주당순이익(원)	-650	-274	190
연결에 포함된 회사수	16	17	17

나. 요약 재무정보(개별)

(단위: 원)

과 목	제35기	제34기	제33기
	2021년 12월말	2020년 12월말	2019년 12월말
[유동자산]	179,560,882,068	193,361,663,110	237,308,862,445
· 현금및현금성자산	31,725,806,006	37,778,687,329	46,110,906,571
· 매출채권	8,853,957,050	11,044,914,713	15,925,430,642
· 채고자산	8,112,544,929	12,667,412,273	11,220,787,656
· 기타유동자산	130,868,574,083	131,870,648,795	164,051,737,576
[비유동자산]	557,006,805,426	598,263,143,889	643,633,460,669
· 금융자산	73,696,070,938	74,715,074,161	93,774,003,856
· 유형자산	125,853,635,575	132,788,257,016	172,917,088,083
· 투자부동산	130,252,743,160	134,004,784,183	104,673,804,701
· 무형자산	19,164,519,068	30,162,248,275	33,426,734,227
· 기타비유동자산	208,039,836,685	226,592,780,254	238,841,829,802
자 산 총 계	736,567,687,494	791,624,806,999	880,942,323,114
[유동부채]	153,637,833,760	148,762,285,727	151,906,788,800
[비유동부채]	58,771,033,589	75,710,640,512	94,712,702,467
부 채 총 계	212,408,867,349	224,472,926,239	246,619,491,267
자본금	52,064,920,000	52,064,920,000	52,064,920,000
자본잉여금	74,010,207,523	74,046,090,079	73,079,416,349
기타자본구성요소	-115,773,450,666	-116,001,791,408	-104,807,825,940
기타포괄손익누계액	25,865,136,888	19,833,681,785	36,273,638,095
이익잉여금	487,992,006,400	537,208,980,304	577,712,683,343
자 본 총 계	524,158,820,145	567,151,880,760	634,322,831,847
종속 관계· 공동기업 투자주식의 평가방법	지분법	지분법	지분법
대상기간	2021년 1월 1일 부터 2021년 12월 31일 까지	2020년 1월 1일 부터 2020년 12월 31일 까지	2019년 1월 1일 부터 2019년 12월 31일 까지
매출액	593,165,825,023	586,646,476,435	700,272,153,232
영업이익	-18,647,036,314	-13,441,789,649	29,083,275,319
당기순이익	-46,668,050,570	-29,816,135,891	18,613,134,683
기본주당순이익(원)	-694	-449	215
희석주당순이익(원)	-694	-449	215

2. 연결재무제표

연결 재무상태표

제 35 기 2021.12.31 현재

제 34 기 2020.12.31 현재

(단위 : 원)

	제 35 기	제 34 기	제 33 기
자산			
유동자산	224,924,315,740	220,216,070,996	272,626,341,786
현금및현금성자산	51,199,968,615	45,417,122,807	64,028,732,954
금융기관예치금	11,950,166,863	21,669,801,390	27,686,801,154
매출채권	16,994,497,439	13,774,232,195	17,040,000,114
기타수취채권	14,460,502,456	7,728,621,449	2,972,700,877
계약자산	2,650,037,134	2,111,365,205	2,597,912,008
당기손익-공정가치금융자산	101,243,698,300	106,331,129,321	112,258,834,533
파생금융자산	0	0	137,300,467
재고자산	18,258,073,822	15,632,831,769	13,449,653,951
당기법인세자산	303,832,408	3,226,041,110	0
기타자산	7,863,538,703	4,324,925,750	32,454,405,728
비유동자산	588,642,217,040	624,945,905,173	647,247,233,010
매출채권	1,006,862,500	0	0
기타수취채권	31,385,224,826	37,092,403,255	42,151,382,878
계약자산	4,231,899,289	7,074,124,990	4,240,175,151
당기손익-공정가치금융자산	21,329,700,598	25,282,581,906	23,187,628,246
기타포괄손익-공정가치금융자산	57,323,716,691	54,093,589,441	73,548,645,893
관계기업투자	15,074,274,984	11,387,347,336	21,547,773,168
유형자산	138,075,286,981	143,373,017,966	185,049,341,645
투자부동산	143,425,157,707	146,929,413,402	118,256,963,622
무형자산	78,736,955,925	91,666,450,589	77,590,291,202
사용권자산	70,475,451,023	77,425,184,666	97,658,493,809
이연법인세자산	27,565,750,876	30,610,791,622	4,013,791,290
기타자산	11,935,640	11,000,000	2,746,106
자산총계	813,566,532,780	845,161,976,169	919,873,574,796
부채			
유동부채	183,531,939,810	177,940,368,479	178,750,276,393
매입채무	5,772,839,522	4,162,313,454	3,986,917,574
기타지급채무	77,228,475,346	62,069,865,558	64,172,354,215
계약부채	45,384,844,029	44,057,696,737	45,602,073,159
차입금	15,261,900,214	21,919,255,598	20,851,194,848
리스부채	23,827,946,140	24,337,548,984	24,253,301,275

	제 35 기	제 34 기	제 33 기
당기법인세부채	164,758,050	253,789,695	4,728,503,774
총당부채	5,537,126,961	13,771,436,753	6,358,921,096
기타부채	10,354,049,548	7,368,461,700	8,797,010,452
비유동부채	113,632,746,329	108,335,078,574	127,896,750,003
기타지급채무	40,949,878,919	31,001,864,068	34,502,022,050
계약부채	917,677,181	325,218,552	189,172,851
차입금	9,307,102,815	8,202,179	8,423,745,575
리스부채	44,801,240,403	51,156,935,601	72,219,155,037
순확정급여부채	5,287,294,350	13,274,638,063	11,423,389,375
총당부채	7,734,038,370	5,101,892,373	872,313,606
이연법인세부채	4,635,514,291	7,466,327,738	266,951,509
부채총계	297,164,686,139	286,275,447,053	306,647,026,396
자본			
지배기업의소유주지분	506,214,186,616	555,347,660,138	608,983,297,924
자본금	52,064,920,000	52,064,920,000	52,064,920,000
자본잉여금	74,606,093,338	74,571,683,663	73,605,009,933
기타자본구성요소	(145,214,840,437)	(136,182,223,264)	(125,861,803,039)
기타포괄손익누계액	26,310,977,251	20,393,900,757	36,696,357,046
이익잉여금	498,447,036,464	544,499,378,982	572,478,813,984
비지배지분	10,187,660,025	3,538,868,978	4,243,250,476
자본총계	516,401,846,641	558,886,529,116	613,226,548,400
부채와자본총계	813,566,532,780	845,161,976,169	919,873,574,796

연결 손익계산서

제 35 기 2021.01.01 부터 2021.12.31 까지

제 34 기 2020.01.01 부터 2020.12.31 까지

제 33 기 2019.01.01 부터 2019.12.31 까지

(단위 : 원)

	제 35 기	제 34 기	제 33 기
매출액	638,394,752,559	627,005,589,815	761,938,685,823
매출원가	545,820,729,436	542,718,015,868	621,780,549,344
매출총이익	92,574,023,123	84,287,573,947	140,158,136,479
판매비와관리비	119,522,152,455	111,706,299,841	109,159,978,682
대손상각비	1,364,262,689	608,207,468	1,602,627,184
영업이익	(28,312,392,021)	(28,026,933,362)	29,395,530,613
기타수익	12,568,891,400	19,718,202,934	17,560,567,881

	제 35 기	제 34 기	제 33 기
기타비용	27,327,150,717	31,578,564,349	21,453,331,936
기타의대손상각비	1,229,428	69,167,310	43,101,891
관계기업에 대한 지분법손익	(1,126,724,003)	(88,333,755)	(691,722,420)
이자수익	2,125,606,832	2,235,445,865	3,416,722,269
기타금융수익	841,058,808	1,395,725,951	54,907,604
금융비용	3,171,743,403	1,442,672,592	3,046,821,147
법인세비용차감전손이익	(44,403,682,532)	(37,856,296,618)	25,192,750,973
법인세비용	(1,955,204,532)	(19,674,695,225)	8,037,491,045
당기순이익	(42,448,478,000)	(18,181,601,393)	17,155,259,928
당기순이익의귀속			
지배기업의 소유주지분	(43,634,321,834)	(17,563,751,822)	16,875,252,488
비지배지분	1,185,843,834	(617,849,571)	280,007,440
주당이익			
지배기업의 소유주지분에 대한 기본주당손익 (단위 : 원)			
보통주기본주당손익 (단위 : 원)	(650)	(274)	190
우선주기본주당손익 (단위 : 원)	90	106	217
지배기업의 소유주지분에 대한 희석주당손익 (단위 : 원)			
보통주희석주당손익 (단위 : 원)	(650)	(274)	190
우선주희석주당손익 (단위 : 원)	90	104	214

연결 포괄손익계산서

제 35 기 2021.01.01 부터 2021.12.31 까지

제 34 기 2020.01.01 부터 2020.12.31 까지

제 33 기 2019.01.01 부터 2019.12.31 까지

(단위 : 원)

	제 35 기	제 34 기	제 33 기
당기순이익	(42,448,478,000)	(18,181,601,393)	17,155,259,928
기타포괄손익(세후)	10,600,559,292	(16,512,750,215)	1,817,943,697
후속적으로 당기손익으로 재분류되지 않는 항목:	8,090,743,931	(14,828,303,939)	543,239,691
기타포괄손익-공정가치지분상품 평가손익	6,546,753,872	(14,748,092,628)	3,176,574,631
관계기업 기타포괄손익에 대한 지분해당액	0	0	0
순확정급여부채의 재측정요소	1,543,990,059	(80,211,311)	(2,633,334,940)
후속적으로 당기손익으로 재분류될 수 있는 항목	2,509,815,361	(1,684,446,276)	1,274,704,006
기타포괄손익-공정가치채무상품 평가손익	0	0	80,219,140
해외사업장환산외환차이	2,509,815,361	(1,684,446,276)	1,194,484,866
관계기업 기타포괄손익에 대한 지분해당액	0	0	0
총포괄이익	(31,847,918,708)	(34,694,351,608)	18,973,203,625
총포괄이익의 귀속			

	제 35 기	제 34 기	제 33 기
지배기업 소유주지분	(33,345,542,344)	(33,923,111,861)	18,854,395,907
비지배지분	1,497,623,636	(771,239,747)	118,807,718

연결 자본변동표

제 35 기 2021.01.01 부터 2021.12.31 까지
제 34 기 2020.01.01 부터 2020.12.31 까지
제 33 기 2019.01.01 부터 2019.12.31 까지

(단위 : 원)

	자본							
	지배기업의소유주지분						비지배지분	자본 합계
	자본금	자본잉여금	기타자본구성요소	기타포괄손익누계액	이익잉여금	지배기업의소유주지분 합계		
2019.01.01 (기초자본)	52,064,920,000	73,072,275,962	(121,996,794,805)	33,853,963,242	575,666,588,298	612,660,952,697	4,164,961,123	616,825,913,820
회계정책변경의 효과					(477,294,987)	(477,294,987)		(477,294,987)
총포괄손익								
당기순이익					16,875,252,488	16,875,252,488	280,007,440	17,155,259,928
기타포괄손익-공정가치 지분상품 평가손익				3,176,574,631		3,176,574,631		3,176,574,631
기타포괄손익-공정가치 지분상품 처분								
기타포괄손익-공정가치 채무상품 평가손익				80,219,140		80,219,140		80,219,140
기타포괄손익-공정가치 채무상품 처분				(301,684,000)		(301,684,000)		(301,684,000)
기타포괄손익-공정가치 금융자산 처분				(1,437,162,775)	1,437,162,775			
해외사업장환산외환차이				1,324,446,808		1,324,446,808	(129,961,942)	1,194,484,866
순확정급여부채의재측정요소					(2,602,097,160)	(2,602,097,160)	(31,237,780)	(2,633,334,940)
관계기업 기타포괄손익에 대한 지분해당액								
관계기업 이익잉여금에 대한 지분해당액								
연차배당					(9,770,628,830)	(9,770,628,830)		(9,770,628,830)
중간배당					(8,650,168,600)	(8,650,168,600)		(8,650,168,600)
연결범위의 변동								
종속기업 배당							(548,017,680)	(548,017,680)

	자본							
	지배기업의소유주지분						비지배지분	자본 합계
	자본금	자본잉여금	기타자본구성요소	기타포괄손익누계액	이익잉여금	지배기업의소유주지분 합계		
비지배지분의 취득								
종속기업 유상감자								
종속기업 유상증자							507,499,315	507,499,315
종속기업의 취득								
기타자본구성요소 증가			5,388,561,845			5,388,561,845		5,388,561,845
기타자본구성요소 감소								
기타자본잉여금의 증가		360,000,000				360,000,000		360,000,000
기타자본잉여금의 감소								
자기주식의 취득			(9,902,220,470)			(9,902,220,470)		(9,902,220,470)
자기주식의 처분		172,733,971	621,307,094			794,041,065		794,041,065
주식선택권			27,343,297			27,343,297		27,343,297
2019.12.31 (기말자본)	52,064,920,000	73,605,009,933	(125,861,803,039)	36,696,357,046	572,478,813,984	608,983,297,924	4,243,250,476	613,226,548,400
2020.01.01 (기초자본)	52,064,920,000	73,605,009,933	(125,861,803,039)	36,696,357,046	572,478,813,984	608,983,297,924	4,243,250,476	613,226,548,400
회계정책변경의 효과								
총포괄손익								
당기순이익					(17,563,751,822)	(17,563,751,822)	(617,849,571)	(18,181,601,393)
기타포괄손익-공정가치 지분상품 평가손익				(14,748,092,628)		(14,748,092,628)		(14,748,092,628)
기타포괄손익-공정가치 지분상품 처분								
기타포괄손익-공정가치 채무상품 평가손익								
기타포괄손익-공정가치 채무상품 처분								
기타포괄손익-공정가치 금융자산 처분								
해외사업장환산외환차이				(1,554,363,661)		(1,554,363,661)	(130,082,615)	(1,684,446,276)
순확정급여부채의재측정요소					(56,903,750)	(56,903,750)	(23,307,561)	(80,211,311)
관계기업 기타포괄손익에 대한 지분해당액								
관계기업 이익잉여금에 대한 지분해당액								
연차배당					(6,167,731,180)	(6,167,731,180)		(6,167,731,180)
중간배당					(4,191,048,250)	(4,191,048,250)		(4,191,048,250)
연결범위의 변동							96,941,298	96,941,298
종속기업 배당							(301,305,193)	(301,305,193)
비지배지분의 취득								

	자본							
	지배기업의소유주지분						비지배지분	자본 합계
	자본금	자본잉여금	기타자본구성요소	기타포괄손익누계액	이익잉여금	지배기업의소유주지분 합계		
종속기업 유상감자								
종속기업 유상증자							271,222,144	271,222,144
종속기업의 취득								
기타자본구성요소 증가			873,545,243			873,545,243		873,545,243
기타자본구성요소 감소								
기타자본잉여금의 증가		1,166,400,000				1,166,400,000		1,166,400,000
기타자본잉여금의 감소								
자기주식의 취득			(12,222,775,075)			(12,222,775,075)		(12,222,775,075)
자기주식의 처분		(199,726,270)	1,372,209,342			1,172,483,072		1,172,483,072
주식선택권			(343,399,735)			(343,399,735)		(343,399,735)
2020.12.31 (기말자본)	52,064,920,000	74,571,683,663	(136,182,223,264)	20,393,900,757	544,499,378,982	555,347,660,138	3,538,868,978	558,886,529,116
2021.01.01 (기초자본)	52,064,920,000	74,571,683,663	(136,182,223,264)	20,393,900,757	544,499,378,982	555,347,660,138	3,538,868,978	558,886,529,116
회계정책변경의 효과								
총포괄손익								
당기순이익					(43,634,321,834)	(43,634,321,834)	1,185,843,834	(42,448,478,000)
기타포괄손익-공정가치 지분상품 평가손익				6,546,753,872		6,546,753,872		6,546,753,872
기타포괄손익-공정가치 지분상품 처분				(2,843,276,546)	2,843,276,546			
기타포괄손익-공정가치 채무상품 평가손익								
기타포괄손익-공정가치 채무상품 처분								
기타포괄손익-공정가치 금융자산 처분								
해외사업장환산외환차이				2,213,599,168		2,213,599,168	296,216,193	2,509,815,361
순확정급여부채의재측정요소					1,528,426,450	1,528,426,450	15,563,609	1,543,990,059
관계기업 기타포괄손익에 대한 지분해당액								
관계기업 이익잉여금에 대한 지분해당액								
연차배당					(4,293,192,440)	(4,293,192,440)		(4,293,192,440)
중간배당					(2,496,531,240)	(2,496,531,240)		(2,496,531,240)
연결범위의 변동								
종속기업 배당							(168,540,358)	(168,540,358)
비지배지분의 취득		70,292,231					5,319,707,769	5,390,000,000
종속기업 유상감자								

	자본							
	지배기업의소유주지분						비지배지분	자본 합계
	자본금	자본잉여금	기타자본구성요소	기타포괄손익누계액	이익잉여금	지배기업의소유주지분 합계		
종속기업 유상증자								
종속기업의 취득								
기타자본구성요소 증가								
기타자본구성요소 감소			(9,260,957,915)			(9,260,957,915)		(9,260,957,915)
기타자본잉여금의 증가								
기타자본잉여금의 감소		(2,125,200)				(2,125,200)		(2,125,200)
자기주식의 취득			(183,345,243)			(183,345,243)		(183,345,243)
자기주식의 처분		(33,757,356)	699,095,586			665,338,230		665,338,230
주식선택권			(287,409,601)			(287,409,601)		(287,409,601)
2021.12.31 (기말자본)	52,064,920,000	74,606,093,338	(145,214,840,437)	26,310,977,251	498,447,036,464	506,214,186,616	10,187,660,025	516,401,846,641

연결 현금흐름표

제 35 기 2021.01.01 부터 2021.12.31 까지

제 34 기 2020.01.01 부터 2020.12.31 까지

제 33 기 2019.01.01 부터 2019.12.31 까지

(단위 : 원)

	제 35 기	제 34 기	제 33 기
영업활동으로 인한 현금흐름	46,095,303,118	30,656,266,887	75,143,252,984
영업으로부터 창출된 현금	41,978,913,062	32,760,047,741	81,732,192,310
배당금의 수취	3,895,053,394	6,041,756,613	5,613,146,918
이자의 수취	910,076,616	949,177,587	2,395,242,895
이자의 지급	(2,367,341,890)	(3,115,696,644)	(3,924,423,244)
법인세 납부	1,678,601,936	(5,979,018,410)	(10,672,905,895)
투자활동으로 인한 현금흐름	(9,593,555,922)	(1,047,386,850)	(15,039,452,088)

	제 35 기	제 34 기	제 33 기
금융기관예치금의 감소	19,587,642,654	19,140,059,634	16,104,586,069
당기손익-공정가치금융자산의 처분	92,234,247,693	47,179,655,058	78,632,202,451
기타포괄손익-공정가치금융자산의 처분	5,406,289,079	0	12,998,359,130
기타수취채권의 감소	16,636,823,801	21,545,029,702	7,645,725,000
종속기업 및 관계기업의 투자회수	79,498,235	11,459,033,814	11,399,521,665
유형자산의 처분	119,336,662	224,917,689	101,602,376
무형자산의 처분	291,151,645	1,298,529,846	0
정부보조금의 수취	238,000,000	0	0
금융기관예치금의 증가	(9,796,641,312)	(13,119,241,014)	(18,214,271,708)
당기손익-공정가치금융자산의 취득	(96,962,108,088)	(40,136,914,918)	(50,451,261,167)
기타수취채권의 증가	(11,785,118,590)	(17,187,847,562)	(5,640,820,876)
관계기업투자의 취득	(5,151,527,000)	(2,303,047,535)	(245,192,308)
유형자산의 취득	(10,144,311,347)	(14,521,285,144)	(11,197,474,619)
무형자산의 취득	(6,468,688,886)	(15,801,904,000)	(10,068,983,032)
선급금의 증가	0	0	(27,550,000,000)
종속기업투자 처분	0	0	(24,428,496)
지배력 상실에 따른 현금흐름	(13,372,662)	(406,067,557)	0
사업의 취득	(3,864,777,806)	1,581,695,137	(18,529,016,573)
재무활동으로 인한 현금흐름	(31,368,483,468)	(48,045,962,122)	(54,827,419,331)
자기주식의 처분	0	0	90,090,000
종속기업의 유상증자	0	271,222,144	507,499,315
차입금의 차입	1,025,495,707	2,008,974,644	3,289,226,668
자기주식의 취득	(183,345,243)	(12,222,775,075)	(9,902,220,470)
종속기업의 배당 등	(168,540,358)	(301,305,193)	(548,017,680)
비지배지분의 취득	(278,877,986)	0	0
배당금의 지급	(6,789,723,680)	(10,358,779,430)	(18,420,797,430)
차입금의 상환	(199,138,628)	(1,833,862,320)	(4,713,720,546)
리스부채의 상환	(24,774,353,280)	(25,609,436,892)	(25,129,479,188)
현금및현금성자산의 증가	5,133,263,728	(18,437,082,085)	5,276,381,565
기초 현금및현금성자산	45,417,122,807	64,028,732,954	58,507,873,463
현금및현금성자산에 대한 환율변동효과	649,582,080	(174,528,062)	244,477,926
기말 현금및현금성자산	51,199,968,615	45,417,122,807	64,028,732,954

3. 연결재무제표 주석

별첨 주석은 본 연결재무제표의 일부입니다.

제 35 기 : 2021년 12월 31일 현재

제 34 기 : 2020년 12월 31일 현재

주식회사 대교와 그 종속기업

1. 일반사항

주식회사 대교(이하 "회사")와 그 종속기업(이하 회사와 종속기업을 "연결회사")은 교육·문화 사업을 영위하고 있습니다. 회사는 1986년 12월에 설립되어 학습지의 출판, 제조 및 판매를 주된 사업으로 하고 있으며, 교육·문화기업으로서 눈높이교육사업을 비롯한 유아교육사업, 교육출판사업, 학원사업, 홈스쿨사업, 온라인사업, 방과후 교실사업 등 다양한 제품의 판매 및 교육서비스를 영위하고 있습니다.

회사는 2004년 2월에 주식을 한국거래소의 유가증권시장에 상장하였으며, 당기말 현재 회사의 최대주주는 (주)대교홀딩스로 회사발행 보통주식의 54.5%의 지분을 보유하고 있습니다.

(1) 연결대상 종속기업 현황

종속기업	소재지	2021. 12. 31			2020. 12. 31			결산월	업종
		지배기업 지분율(%)	종속기업소유 지분율(%)	비지배 지분율(%)	지배기업 지분율(%)	종속기업소유 지분율(%)	비지배 지분율(%)		
(주)대교에듀피아(*1)	대한민국	-	-	-	98.64	-	1.36	12월	교육사업
에듀베이션(주)	대한민국	100.00	-	-	100.00	-	-	12월	학원전문 서비스업
(주)트니트니(구, (주)티엔홀딩스)(*5)	대한민국	-	-	-	100.00	-	-	12월	교육사업
(주)트니월드(*5)	대한민국	-	-	-	-	100.00	-	12월	교육사업
(주)대교에듀캠프(*6)	대한민국	99.98	-	0.02	99.95	-	0.05	12월	교육사업
(주)디케이올산	대한민국	-	100.00	-	-	100.00	-	12월	교육사업
(주)대교CSA	대한민국	70.00	-	30.00	70.00	-	30.00	12월	교육사업
대교아메리카	미국	50.06	-	49.94	50.06	-	49.94	12월	교육사업
대교홍콩유한공사(*2)	중국	47.89	-	52.11	47.89	-	52.11	12월	교육사업
심천대교자문복유한공사	중국	-	100.00	-	-	100.00	-	12월	교육사업
대교말레이시아	말레이시아	100.00	-	-	100.00	-	-	12월	교육사업
EYE LEVEL SDN.BHD	말레이시아	-	51.00	49.00	-	51.00	49.00	12월	교육사업
상해대교자순유한공사	중국	100.00	-	-	100.00	-	-	12월	교육사업
대교인도네시아	인도네시아	69.83	-	30.17	69.83	-	30.17	12월	교육사업
대교싱가폴	싱가폴	70.00	-	30.00	70.00	-	30.00	12월	교육사업
Eye Level Hub, LLC	미국	50.06	-	49.94	50.06	-	49.94	12월	임대사업
대교인도	인도	100.00	-	-	100.00	-	-	3월	교육사업

종속기업	소재지	2021.12.31			2020.12.31			결산월	업종
		지배기업 지분율(%)	종속기업소유 지분율(%)	비지배 지분율(%)	지배기업 지분율(%)	종속기업소유 지분율(%)	비지배 지분율(%)		
대교영국(*3)	영국	100.00	-	-	100.00	-	-	12월	교육사업
장춘대학교자순유한공사(*4)	중국	-	-	-	100.00	-	-	12월	교육사업
장춘안고도교육배훈학교유한공사	중국	-	-	-	-	100.00	-	12월	교육사업
KNOWRE AMERICAS, INC.(*6)	미국	79.01	-	20.99	78.14	-	21.86	12월	소프트웨어 개발 및 공급
㈜노리코리아	대한민국	-	100.00	-	-	100.00	-	12월	소프트웨어 개발 및 공급
트러스톤사모증권투자신탁제4호	대한민국	100.00	-	-	100.00	-	-	12월	투자사업
디피니션(*7)	대한민국	51.00	-	49.00	-	-	-	12월	소프트웨어 개발 및 공급
㈜키즈스콜레(*7)	대한민국	100.00	-	-	-	-	-	12월	도서판매업

(*1) 전기 중 파산선고를 받아 지배력을 상실하였으며, 당기 중 청산하였습니다.

(*2) 지분율이 50%미만이나, 이사회 전 구성원을 선임하고 있어 종속기업에 포함하였습니다.

(*3) 전기 중 연결회사의 정기 이사회에서 청산을 결의하였습니다.

(*4) 당기 중 청산하였습니다.

(*5) 당기 중 ㈜대교에듀캠프에 합병되었습니다.

(*6) 당기 중 추가 취득하였습니다.

(*7) 당기 중 신규취득하였습니다.

(2) 종속기업 관련 재무정보 요약

연결대상 종속기업의 당기말과 전기말 현재 요약재무상태표와 동일로 종료되는 회계연도의 요약포괄손익계산서는 다음과 같습니다(단위:백만원).

종속기업	2021.12.31			2020.12.31		
	자산	부채	자본	자산	부채	자본
에듀베이션(주)	5,819	1,277	4,542	5,689	931	4,758
㈜트니트니와 그 종속기업(*1)	-	-	-	20,645	4,517	16,128
㈜대교에듀캠프와 그 종속기업	30,982	21,398	9,584	19,025	9,636	9,389
㈜대교CSA	12	-	12	13	-	13
대교아메리카	5,142	4,292	850	4,487	5,220	(733)
대교홍콩유한공사와 그 종속기업	8,886	1,273	7,613	7,350	1,043	6,307
대교말레이시아와 그 종속기업	2,193	926	1,267	1,896	816	1,080
상해대학교자순유한공사	757	1,423	(666)	1,003	1,260	(257)
대교인도네시아	487	3,356	(2,869)	599	3,128	(2,529)
대교싱가폴	881	2,332	(1,451)	690	2,317	(1,627)
Eye Level Hub, LLC	25,064	26,017	(953)	22,856	24,143	(1,287)

종속기업	2021. 12.31			2020. 12.31		
	자산	부채	자본	자산	부채	자본
대교인도	454	460	(6)	788	459	329
대교영국	20	-	20	199	163	36
장춘대교자순유한공사와 그 종속기업	-	-	-	142	-	142
KNOWRE AMERICAS, INC.와 그 종속기업	2,718	2,589	129	3,485	2,996	489
트러스트사모증권투자신탁제4호	5,675	118	5,557	5,109	41	5,068
디피니션㈜(*2)	11,992	1,455	10,537	-	-	-
㈜키즈스콜레(*2)	15,182	8,326	6,856	-	-	-

(*1) 당기 중 ㈜대교에듀캠프에 합병되었습니다.

(*2) 당기 중 신규취득하였습니다.

종속기업	2021년			2020년		
	매출	당기순손익	총포괄손익	매출	당기순손익	총포괄손익
㈜대교에듀피아(*1)	-	-	-	2,919	159	159
에듀베이션㈜	5,279	(218)	(216)	4,044	(499)	(507)
㈜트니트니와 그 종속기업(*2)	1,879	(956)	(956)	7,045	(3,559)	(3,550)
㈜대교에듀캠프와 그 종속기업	18,486	(18,112)	(18,256)	10,609	(6,254)	(6,262)
㈜대교CSA	-	-	-	-	-	-
대교아메리카	6,344	1,591	1,582	6,463	202	281
대교항공유한공사	5,577	1,069	1,628	3,860	(1,126)	(1,434)
대교말레이시아와 그 종속기업	1,350	126	187	1,477	(50)	(100)
상해대교자순유한공사	698	(509)	(554)	734	(146)	(144)
대교인도네시아	436	(148)	(340)	372	(257)	(76)
대교싱가폴	1,595	276	176	1,174	(7)	65
Eye Level Hub, LLC	3,833	434	334	3,990	(32)	51
대교인도	123	(347)	(333)	143	(338)	(375)
대교영국	-	(19)	(16)	64	(176)	(178)
장춘대교자순유한공사와 그 종속기업(*3)	-	(1)	(21)	24	(393)	(380)
KNOWRE AMERICAS, INC.와 그 종속기업	8,487	(422)	(416)	9,002	561	440
트러스트사모증권투자신탁제4호	-	501	501	-	111	111
디피니션㈜(*4)	-	(463)	(463)	-	-	-
㈜키즈스콜레(*4)	3,053	85	12	-	-	-

(*1) 전기 중 지배력을 상실한 시점 이전의 재무성과입니다.

(*2) 당기 중 ㈜대교에듀캠프에 합병되었으며, 손익 재무정보는 합병 이전 재무성과입니다.

(*3) 당기 중 청산하였으며 손익 재무정보는 청산 이전 재무성과입니다.

(*4) 당기 중 신규취득하였으며, 손익 재무정보는 취득 이후 재무성과입니다.

(3) 당기 중 연결재무제표 작성 대상에 신규로 포함된 종속기업과 제외된 종속기업은 다음과 같습니다.

1) 당기 중 신규로 연결에 포함된 기업

종속기업	사유
디피니션(주)	설립으로 지배력 획득
(주)키즈스쿨레	주식의 신규 취득으로 지배력 획득

2) 당기 중 연결에서 제외된 기업

종속기업	사유
장춘대학교자순유한공사	청산으로 지배력 상실

2. 중요한 회계정책

다음은 연결재무제표 작성에 적용된 중요한 회계정책입니다. 이러한 정책은 별도의 언급이 없다면, 표시된 회계기간에 계속적으로 적용되었습니다.

2.1 재무제표 작성기준

연결회사의 연결재무제표는 한국채택국제회계기준(이하 기업회계기준)에 따라 작성되었습니다. 한국채택국제회계기준은 국제회계기준위원회("IASB")가 발표한 기준서와 해석서 중 대한민국이 채택한 내용을 의미합니다.

재무제표는 다음을 제외하고는 역사적 원가에 기초하여 작성하였습니다.

- 특정 금융자산과 금융부채(파생상품 포함)
- 순공정가치로 측정하는 매각예정자산
- 확정급여제도와 공정가치로 측정하는 사외적립자산

한국채택국제회계기준은 재무제표 작성 시 중요한 회계추정의 사용을 허용하고 있으며, 회계정책을 적용함에 있어 경영진의 판단을 요구하고 있습니다. 보다 복잡하고 높은 수준의 판단이 필요한 부분이나 중요한 가정 및 추정이 필요한 부분은 주석3에

서 설명하고 있습니다.

2.2 회계정책과 공시의 변경

2.2.1 회사가 채택한 제·개정 기준서

연결회사는 2021년 1월 1일로 개시하는 회계기간부터 다음의 제·개 개정 기준서를 신규로 적용하였습니다.

(1) 기업회계기준서 제1109호 '금융상품', 제1039호 '금융상품: 인식과 측정', 제1107호 '금융상품: 공시', 제1104호 '보험계약' 및 제1116호 '리스' 개정 - 이자율지표 개혁(2단계 개정)

이자율지표 개혁과 관련하여 상각후원가로 측정되는 금융상품의 이자율지표 대체시 장부금액이 아닌 유효이자율을 조정하고, 위험회피관계에서 이자율지표 대체가 발생한 경우에도 중단없이 위험회피회계를 계속할 수 있도록 하는 등의 예외규정을 포함하고 있습니다. 해당 기준서의 개정이 재무제표에 미치는 중요한 영향은 없습니다.

(2) 기업회계기준서 제1116호 '리스' 개정 - 2021년 6월 30일 후에도 제공되는 코로나19 관련 임차료 할인 등

코로나19의 직접적인 결과로 발생한 임차료 할인 등이 리스변경에 해당하는지 평가하지 않을 수 있도록 하는 실무적 간편법의 적용대상이 2022년 6월 30일 이전에 지급하여야 할 리스료에 영향을 미치는 리스료 감면으로 확대되었습니다. 동 개정사항은 2021년 4월 1일 이후 시작하는 회계연도부터 적용되며, 조기적용이 가능합니다. 회사는 동 개정으로 인해 재무제표에 중요한 영향은 없을 것으로 예상하고 있습니다.

2.2.2 연결회사가 적용하지 않은 제·개정 기준서 및 해석서

제정 또는 공표되었으나 시행일이 도래하지 않아 적용하지 아니한 제·개정 기준서 및 해석서는 다음과 같습니다.

(1) 기업회계기준서 제1103호 '사업결합' 개정 - 개념체계의 인용

사업결합 시 인식할 자산과 부채의 정의를 개정된 재무보고를 위한 개념체계를 참조하도록 개정되었으나, 기업회계기준서 제1037호 '충당부채, 우발부채 및 우발자산' 및 해석서 제2121호 '부담금'의 적용범위에 포함되는 부채 및 우발부채에 대해서는 해당 기준서를 적용하도록 예외를 추가하고, 우발자산이 취득일에 인식되지 않는다는 점을 명확히 하였습니다. 동 개정사항은 2022년 1월 1일 이후 시작하는 회계연도부터 적용되며, 조기적용이 허용됩니다. 연결회사는 동 개정으로 인해 재무제표에 중요한 영향은 없을 것으로 예상하고 있습니다.

(2) 기업회계기준서 제1016호 '유형자산' 개정 - 의도한 사용 전의 매각금액

기업이 자산을 의도한 방식으로 사용하기 전에 생산된 품목의 판매에서 발생하는 수익을 생산원가와 함께 당기손익으로 인식하도록 요구하며, 유형자산의 취득원가에서 차감하는 것을 금지하고 있습니다. 동 개정사항은 2022년 1월 1일 이후 시작하는 회계연도부터 적용되며, 조기적용이 허용됩니다. 연결회사는 동 개정으로 인한 재무제표의 영향을 검토 중에 있습니다.

(3) 기업회계기준서 제1037호 '충당부채, 우발부채 및 우발자산' 개정 - 손실부담계약: 계약이행원가

손실부담계약을 식별할 때 계약이행원가의 범위를 계약 이행을 위한 증분원가와 계약 이행에 직접 관련되는 다른 원가의 배분이라는 점을 명확히 하였습니다. 동 개정사항은 2022년 1월 1일 이후 시작하는 회계연도부터 적용되며, 조기적용이 허용됩니다. 연결회사는 동 개정으로 인해 재무제표에 중요한 영향은 없을 것으로 예상하고 있습니다.

(4) 기업회계기준서 제1001호 '재무제표 표시' 개정 - 부채의 유동/비유동 분류

보고기간말 현재 존재하는 실질적인 권리에 따라 유동 또는 비유동으로 분류되며, 부채의 결제를 연기할 수 있는 권리의 행사가능성이나 경영진의 기대는 고려하지 않습니다. 또한, 부채의 결제에 자기지분상품의 이전도 포함되나, 복합금융상품에서 자기

지분상품으로 결제하는 옵션이 지분상품의 정의를 충족하여 부채와 분리하여 인식된 경우는 제외됩니다. 동 개정사항은 2023년 1월 1일 이후 시작하는 회계연도부터 적용하며, 조기적용이 허용됩니다. 연결회사는 동 개정으로 인한 재무제표의 영향을 검토 중에 있습니다.

(5) 기업회계기준서 제1117호 '보험계약' 제정

기업회계기준서 제1117호 '보험계약'은 기업회계기준서 제1104호 '보험계약'을 대체합니다. 보험계약에 따른 모든 현금흐름을 추정하고 보고시점의 가정과 위험을 반영한 할인율을 사용하여 보험부채를 측정하고, 매 회계연도별로 계약자에게 제공한 서비스(보험보장)를 반영하여 수익을 발생주의로 인식하도록 합니다. 또한, 보험사건과 관계없이 보험계약자에게 지급하는 투자요소(해약/만기환급금)는 보험수익에서 제외하며, 보험손익과 투자손익을 구분 표시하여 정보이용자가 손익의 원천을 확인할 수 있도록 하였습니다. 동 기준서는 2023년 1월 1일 이후 최초로 시작하는 회계연도부터 적용되며, 기업회계기준서 제1109호 '금융상품'을 적용한 기업은 조기적용이 허용됩니다. 연결회사는 동 개정으로 인해 재무제표에 중요한 영향은 없을 것으로 예상하고 있습니다.

(6) 기업회계기준서 제1001호 '재무제표 표시' - '회계정책'의 공시

중요한 회계정책을 정의하고 공시하도록 하며, 중요성 개념을 적용하는 방법에 대한 지침을 제공하기 위하여 국제회계기준 실무서 2 '회계정책 공시'를 개정하였습니다. 동 개정 사항은 2023년 1월 1일 이후 최초로 시작하는 회계연도부터 적용되며 조기 적용이 허용됩니다. 연결회사는 동 개정으로 인한 재무제표의 영향을 검토 중에 있습니다.

(7) 기업회계기준서 제1008호 '회계정책, 회계추정의 변경 및 오류' - '회계추정'의 정의

회계추정을 정의하고, 회계정책의 변경과 구별하는 방법을 명확히 하였습니다. 동 개정 사항은 2023년 1월 1일 이후 최초로 시작하는 회계연도부터 적용되며 조기적용이 허용됩니다. 연결회사는 동 개정으로 인해 재무제표에 중요한 영향은 없을 것으로 예

상하고 있습니다.

(8) 기업회계기준서 제1012호 '법인세' - 단일거래에서 생기는 자산과 부채에 대한 이연법인세

자산 또는 부채가 최초로 인식되는 거래의 최초 인식 예외 요건에 거래시점 동일한 가산할 일시적차이와 차감할 일시적차이를 발생시키지 않는 거래라는 요건을 추가하였습니다. 동 개정사항은 2023년 1월 1일 이후 시작하는 회계연도부터 적용하며, 조기적용이 허용됩니다. 연결회사는 동 개정으로 인해 재무제표에 중요한 영향은 없을 것으로 예상하고 있습니다.

(9) 한국채택국제회계기준 연차개선 2018-2020

한국채택국제회계기준 연차개선 2018-2020은 2022년 1월 1일 이후 시작하는 회계연도부터 적용되며, 조기적용이 허용됩니다. 연결회사는 동 개정으로 인해 재무제표에 중요한 영향은 없을 것으로 예상하고 있습니다.

- 기업회계기준서 제1101호 '한국채택국제회계기준의 최초 채택': 최초채택기업인 종속기업
- 기업회계기준서 제1109호 '금융상품': 금융부채 제거 목적의 10% 테스트 관련 수수료
- 기업회계기준서 제1116호 '리스': 리스 인센티브
- 기업회계기준서 제1041호 '농림어업': 공정가치 측정

2.3 연결

연결회사는 기업회계기준서 제1110호 '연결재무제표'에 따라 연결재무제표를 작성하고 있습니다.

(1) 종속기업

종속기업은 회사가 지배하고 있는 모든 기업(특수목적기업 포함)입니다. 회사가 피투자자에 대한 관여로 변동이익에 노출되거나 변동이익에 대한 권리가 있고, 피투자자

에 대하여 자신의 힘으로 그러한 이익에 영향을 미칠 능력이 있는 경우, 해당 피투자자를 지배합니다. 종속기업은 회사가 지배하게 되는 시점부터 연결에 포함되며, 지배력을 상실하는 시점에 연결에서 제외됩니다.

연결회사의 사업결합은 취득법으로 회계처리됩니다. 이전대가는 취득일의 공정가치로 측정하고, 사업결합으로 취득한 식별가능한 자산·부채 및 우발부채는 취득일의 공정가치로 최초 측정하고 있습니다. 연결회사는 청산시 순자산의 비례적 몫을 제공하는 비지배지분을 사업결합 건별로 판단하여 피취득자의 순자산 중 비례적 지분 또는 공정가치로 측정합니다. 그밖의 비지배지분은 다른 기준서의 요구사항이 없다면 공정가치로 측정합니다. 취득관련원가는 발생시 당기비용으로 인식됩니다.

영업권은 이전대가, 피취득자에 대한 비지배지분의 금액과 취득자가 이전에 보유하고 있던 피취득자에 대한 지분의 취득일의 공정가치 합계액이 취득한 식별가능한 순자산을 초과하는 금액으로 인식됩니다. 이전대가 등이 취득한 종속기업 순자산의 공정가액보다 작다면, 그 차액은 당기손익으로 인식합니다.

연결회사 내의 기업간에 발생하는 거래로 인한 채권, 채무의 잔액, 수익과 비용 및 미실현이익 등은 제거됩니다. 또한 종속기업의 회계정책은 연결회사에서 채택한 회계정책을 일관성 있게 적용하기 위해 차이가 나는 경우 수정됩니다.

(2) 지배력의 변동이 없는 종속기업에 대한 소유지분의 변동

지배력의 상실을 발생시키지 않는 비지배지분과의 거래는 비지배지분의 조정금액과 지급하거나 수취한 대가의 공정가치의 차이를 지배기업의 지분으로 자본에 직접 인식합니다.

(3) 종속기업의 처분

연결회사가 지배력을 상실하는 경우 해당 기업에 대해 계속 보유하게 되는 지분은 동시점에 공정가치로 재측정되며, 관련 차액은 당기손익으로 인식됩니다.

(4) 관계기업

관계기업은 연결회사가 유의적 영향력을 보유하는 기업이며, 관계기업 투자는 최초에 취득원가로 인식하며 이후 지분법을 적용합니다. 연결회사와 관계기업 간의 거래에서 발생한 미실현이익은 연결회사의 관계기업에 대한 지분에 해당하는 부분만큼 제거됩니다. 관계기업의 손실 중 연결회사의 지분이 관계기업에 대한 투자지분(순투자의 일부를 구성하는 장기투자지분 포함)과 같거나 초과하는 경우에는 지분법 적용을 중지합니다. 단, 연결회사의 지분이 영(0)으로 감소된 이후 추가 손실분에 대하여 연결회사에 법적-의제의무가 있거나, 관계기업을 대신하여 지급하여야 하는 경우, 그 금액까지만 손실과 부채로 인식합니다. 또한 관계기업 투자에 대한 객관적인 손상의 징후가 있는 경우 관계기업 투자의 회수가능액과 장부금액과의 차이는 손상차손으로 인식됩니다. 연결회사는 지분법을 적용하기 위하여 관계기업의 재무제표를 이용할 때, 유사한 상황에서 발생한 동일한 거래나 사건에 대하여 연결회사가 적용하는 회계정책과 동일한 회계정책이 적용되었는지 검토하여 필요한 경우 관계기업의 재무제표를 조정합니다.

2.4 영업부문

연결회사의 영업부문은 최고영업의사결정자인 대표이사에게 보고되는 사업본부 단위로 공시하고 있으며, 기업회계기준서 제1108호 '영업부문'에 따라 영업부문과 관련된 공시사항을 주석6에 공시하였습니다.

2.5 외화환산

(1) 기능통화와 표시통화

연결회사는 연결회사 내 개별기업의 재무제표에 포함되는 항목들을 영업활동이 이루어지는 주된 경제환경에서의 통화('기능통화')를 적용하여 측정하고 있습니다. 지배기업의 기능통화는 대한민국 원화이며, 연결재무제표는 대한민국 원화로 표시되어 있습니다.

(2) 외화거래와 보고기간말의 외화환산

외화거래는 거래일의 환율 또는 재측정되는 항목인 경우 평가일의 환율을 적용한 기능통화로 인식하고 있습니다. 외화거래의 결제나 화폐성 외화 자산·부채의 환산에서 발생하는 외환차이는 당기손익으로 인식하고 있습니다. 다만, 요건을 충족하는 현금흐름위험회피에 대한 위험회피금액은 기타포괄손익으로 인식하고 있습니다.

차입금과 현금및현금성자산으로부터 발생하는 외환차이는 손익계산서의 '금융수익(비용)'으로 표시되며, 이 외의 외환차이는 손익계산서의 '기타수익(비용)'으로 표시됩니다.

비화폐성 금융자산·부채로부터 발생하는 외환차이는 공정가치 변동손익의 일부로 보고하고 있습니다. 당기손익-공정가치 측정 지분상품으로부터 발생하는 외환차이는 공정가치 변동손익의 일부로 보아 당기손익으로, 기타포괄손익-공정가치 측정 지분상품으로부터 발생하는 외환차이는 공정가치 변동에 대한 기타포괄손익에 포함하여 인식하고 있습니다.

2.6 금융자산

(1) 분류

연결회사는 다음의 측정 범주로 금융자산을 분류합니다.

- 공정가치 측정 금융자산(기타포괄손익 또는 당기손익에 공정가치 변동 인식)
- 상각후원가 측정 금융자산

금융자산은 금융자산의 관리를 위한 사업모형과 금융자산의 계약상 현금흐름 특성에 근거하여 분류합니다.

공정가치로 측정하는 금융자산의 손익은 당기손익 또는 기타포괄손익으로 인식합니다. 채무상품에 대한 투자는 해당 자산을 보유하는 사업모형에 따라 당기손익 또는 기타포괄손익으로 인식합니다. 연결회사는 금융자산을 관리하는 사업모형을 변경하는 경우에만 채무상품을 재분류합니다.

단기매매항목이 아닌 지분상품에 대한 투자는 최초 인식시점에 후속적인 공정가치 변동을 기타포괄손익으로 표시할 것을 지정하는 취소불가능한 선택을 할 수 있습니다. 지정되지 않은 지분상품에 대한 투자의 공정가치 변동은 당기손익으로 인식합니다.

(2) 측정

연결회사는 최초 인식시점에 금융자산을 공정가치로 측정하며, 당기손익-공정가치 측정 금융자산이 아닌 경우에 해당 금융자산의 취득이나 해당 금융부채의 발행과 직접 관련되는 거래원가는 공정가치에 가산합니다. 당기손익-공정가치 측정 금융자산의 거래원가는 당기손익으로 비용처리합니다.

내재파생상품을 포함하는 복합계약은 계약상 현금흐름이 원금과 이자로만 구성되어 있는지를 결정할 때 해당 복합계약 전체를 고려합니다.

1) 채무상품

금융자산의 후속적인 측정은 금융자산의 계약상 현금흐름 특성과 그 금융자산을 관리하는 사업모형에 근거합니다. 연결회사는 채무상품을 다음의 세 범주로 분류합니다.

① 상각후원가 측정 금융자산

계약상 현금흐름을 수취하기 위해 보유하는 것이 목적인 사업모형 하에서 금융자산을 보유하고, 계약상 현금흐름이 원리금만으로 구성되어 있는 자산은 상각후원가로 측정합니다. 상각후원가로 측정하는 금융자산으로서 위험회피관계의 적용 대상이 아닌 금융자산의 손익은 해당 금융자산을 제거하거나 손상할 때 당기손익으로 인식합니다. 유효이자율법에 따라 인식하는 금융자산의 이자수익은 '금융수익'에 포함됩니다.

② 기타포괄손익-공정가치 측정 금융자산

계약상 현금흐름의 수취와 금융자산의 매도 둘 다를 통해 목적을 이루는 사업모형 하에서 금융자산을 보유하고, 계약상 현금흐름이 원리금만으로 구성되어 있는 금융자

산은 기타포괄손익-공정가치로 측정합니다. 손상차손(환입)과 이자수익 및 외환손익을 제외하고는, 기타포괄손익-공정가치로 측정하는 금융자산의 손익은 기타포괄손익으로 인식합니다. 금융자산을 제거할 때에는 인식한 기타포괄손익누계액을 자본에서 당기손익으로 재분류합니다. 유효이자율법에 따라 인식하는 금융자산의 이자수익은 '금융수익'에 포함됩니다. 외환손익은 '기타수익' 또는 '기타비용'으로 표시하며, 손상차손은 '기타비용'으로 표시합니다.

③ 당기손익-공정가치 측정 금융자산

상각후원가 측정이나 기타포괄손익-공정가치 측정 금융자산이 아닌 채무상품은 당기손익-공정가치로 측정됩니다. 위험회피관계가 적용되지 않는 당기손익-공정가치 측정 채무상품의 손익은 당기손익으로 인식하고 발생한 기간에 손익계산서에 '기타수익' 또는 '기타비용'으로 표시합니다.

2) 지분상품

연결회사는 모든 지분상품에 대한 투자를 후속적으로 공정가치로 측정합니다. 공정가치 변동은 기타포괄손익으로 표시할 것을 선택한 증장기 보유목적의 지분상품에 대해 기타포괄손익으로 인식한 금액은 해당 지분상품을 제거할 때에도 당기손익으로 재분류하지 않습니다. 이러한 지분상품에 대한 배당수익은 연결회사가 배당을 받을 권리가 확정된 때 '기타수익'으로 인식합니다.

당기손익-공정가치로 측정하는 금융자산의 공정가치 변동은 손익계산서에 '기타수익' 또는 '기타비용'으로 표시합니다. 기타포괄손익-공정가치로 측정하는 지분상품에 대한 손상차손(환입)은 별도로 구분하여 인식하지 않습니다.

(3) 손상

연결회사는 미래전망정보에 근거하여 상각후원가로 측정하거나 기타포괄손익-공정가치로 측정하는 채무상품에 대한 기대신용손실을 평가합니다. 손상 방식은 신용위험의 유의적인 증가 여부에 따라 결정됩니다. 단, 매출채권에 대해 연결회사는 채권의 최초 인식시점부터 전체기간 기대신용손실을 인식하는 간편법을 적용합니다(연결회사가 신용위험이 유의적으로 증가하였는지를 결정하는 방법은 주석4.1.2 참조).

(4) 인식과 제거

금융자산의 정형화된 매입 또는 매도는 매매일에 인식하거나 제거합니다. 금융자산은 현금흐름에 대한 계약상 권리가 소멸하거나 금융자산을 양도하고 소유에 따른 위험과 보상의 대부분을 이전한 경우에 제거됩니다.

연결회사가 금융자산을 양도한 경우라도 채무자의 채무불이행시의 소구권 등으로 양도한 금융자산의 소유에 따른 위험과 보상의 대부분을 연결회사가 보유하는 경우에는 이를 제거하지 않고 그 양도자산 전체를 계속하여 인식하되, 수취한 대가를 금융부채로 인식합니다. 해당 금융부채는 재무상태표에 '차입금'으로 분류하고 있습니다.

(5) 금융상품의 상계

금융자산과 부채는 인식한 자산과 부채에 대해 법적으로 집행가능한 상계권리를 현재 보유하고 있고, 순액으로 결제하거나 자산을 실현하는 동시에 부채를 결제할 의도를 가지고 있을 때 상계하여 재무상태표에 순액으로 표시합니다. 법적으로 집행가능한 상계권리는 미래사건에 좌우되지 않으며, 정상적인 사업과정의 경우와 채무불이행의 경우 및 지급불능이나 파산의 경우에도 집행가능한 것을 의미합니다.

2.7 파생상품

파생상품은 파생상품계약 체결시점에 공정가치로 최초 인식하며 이후 공정가치를 재측정하고 있습니다. 위험회피회계의 적용요건을 충족하지 못하는 파생상품의 공정가치변동은 거래의 성격에 따라 '기타수익(비용)' 또는 '금융수익(비용)'으로 손익계산서에 인식됩니다.

2.8 매출채권

매출채권은 유의적인 금융요소를 포함하지 않는 경우에는 무조건적인 대가의 금액으로, 유의적인 금융요소를 포함하는 경우에는 공정가치로 최초 인식합니다. 매출채권은 후속적으로 유효이자율법을 적용한 상각후원가에 손실충당금을 차감하여 측정됨

니다(매출채권 회계처리는 주석9, 손상 회계정책은 주석 4.1.2 참조).

2.9 재고자산

재고자산은 원가와 순실현가능가치 중 작은 금액으로 표시되고, 재고자산의 원가는 이동평균법 및 선입선출법에 따라 결정됩니다.

2.10 매각예정 비유동자산(또는 처분자산집단)

비유동자산(또는 처분자산집단)은 장부금액이 매각거래를 통하여 주로 회수되고, 매각될 가능성이 매우 높은 경우에 매각예정으로 분류되며, 그러한 자산은 장부금액과 순공정가치 중 작은 금액으로 측정됩니다.

2.11 유형자산

유형자산은 역사적원가에서 감가상각누계액과 손상차손누계액을 차감하여 표시됩니다. 역사적원가는 자산의 취득에 직접적으로 관련된 지출을 포함합니다.

토지, 임목 및 건설중인자산은 감가상각을 하고 있지 아니하며, 그 외 자산의 감가상각액은 자산의 취득원가에서 잔존가치를 제외한 금액에 대하여 다음의 추정 경제적 내용연수에 걸쳐 정액법에 따라 산정하고 있습니다.

과목	추정 내용연수
건물	40 ~ 60 년
구축물	3 ~ 40 년
기계장치	4 ~ 5 년
차량운반구	4 ~ 10 년
공구와기구	4 ~ 6 년
비품	3 ~ 17 년
시설장치	5년

유형자산의 감가상각방법과 잔존가치 및 경제적 내용연수는 매 회계연도 말에 재검

토되고 필요한 경우 추정의 변경으로 조정됩니다.

2.12 차입원가

적격자산을 취득 또는 건설하는데 발생한 차입원가는 해당 자산을 의도된 용도로 사용할 수 있도록 준비하는 기간 동안 자본화되고, 적격자산을 취득하기 위한 특정목적 차입금의 일시적 운용에서 발생한 투자수익은 당 회계기간 동안의 자본화 가능 차입원가에서 차감됩니다. 기타 차입원가는 발생기간에 비용으로 인식됩니다.

2.13 투자부동산

임대수익이나 투자차익을 목적으로 보유하고 있는 부동산은 투자부동산으로 분류됩니다. 투자부동산은 최초 인식시점에 원가로 측정되며, 최초 인식 후에는 원가에서 감가상각누계액과 손상차손누계액을 차감한 금액으로 표시됩니다. 투자부동산 중 토지를 제외한 투자부동산은 추정 경제적 내용연수 40~60년동안 정액법으로 상각됩니다.

2.14 무형자산

(1) 영업권

사업의 취득으로 인한 영업권은 무형자산에 포함되어 있습니다. 영업권은 매년 손상검사를 하고 원가에서 손상차손누계액을 차감한 가액으로 표시하고 있습니다. 영업권에 대한 손상차손은 환입하지 않습니다. 기업의 처분으로 인한 처분손익에는 매각되는 기업의 영업권 장부금액이 포함됩니다.

영업권은 손상검사 목적으로 현금창출단위 또는 현금창출단위집단에 배분하고 있으며, 그 배분은 영업권이 발생한 사업결합으로 혜택을 받게 될 것으로 기대되는 식별된 현금창출단위나 현금창출단위에 대하여 이루어지며, 이는 영업부문에 따라 결정됩니다.

영업권의 손상검사는 매년 또는 잠재적 손상을 나타내는 상황의 변화나 사건이 존재

하는 경우에는 더 자주 실시됩니다. 영업권의 손상검사는 영업권이 배분된 현금창출 단위 또는 현금창출단위집단의 장부금액을 회수가능액(사용가치 또는 순공정가치 중 높은 금액)과 비교하여 실시하고 있습니다. 손상차손은 즉시 비용으로 인식되며, 후속적으로 환입되지 않습니다.

(2) 회원권

회원권은 이를 이용할 수 있을 것으로 기대되는 기간에 대하여 예측가능한 제한이 없으므로 내용연수가 비한정인 것으로 평가하여 상각하고 있지 않습니다.

(3) 개발비

연구 지출액은 발생시점에 비용으로 인식하고 있습니다. 연결회사는 신제품, 신기술 등의 개발비용 중 개별적으로 식별가능하고 미래의 경제적 효익이 유입될 가능성이 높은 비용을 다음 요건을 모두 충족하는 경우에 무형자산으로 인식하고 있습니다.

- 가. 무형자산을 사용하거나 판매하기 위해 그 자산을 완성할 수 있는 기술적 실현가능성
- 나. 무형자산을 완성하여 사용하거나 판매하려는 기업의 의도
- 다. 무형자산을 사용하거나 판매할 수 있는 기업의 능력
- 라. 무형자산이 미래 경제적 효익을 창출할 수 있는 방법을 증명 가능
- 마. 무형자산의 개발을 완료하고 그것을 판매하거나 사용하는 데 필요한 기술적, 재정적 자원 등의 입수가능성
- 바. 개발과정에서 발생한 무형자산 관련 지출을 신뢰성 있게 측정 가능

상기 모든 조건을 충족하지 아니하는 기타 개발 지출액은 발생시점에 비용으로 인식하고 있습니다. 이전에 비용으로 인식한 개발비는 이후에 자산으로 인식되지 않습니다. 자본화된 개발비는 무형자산으로 인식하고 사용 또는 판매 가능시점부터 추정 내용연수 동안 정액법으로 상각하며, 손상 검사를 하고 있습니다.

과목	추정 내용연수	상각방법
개발비	2~5년	정액법

연결회사는 일반적으로 프로젝트가 자산화 검토 단계를 통과한 이후 발생한 지출을 무형자산으로 인식하고, 이전 단계에서 발생한 지출은 연구개발비로 보아 당기 비용 처리하고 있습니다.

(4) 기타의 무형자산

기타의 무형자산은 무형자산의 정의를 충족하는 산업재산권, 소프트웨어 등을 포함하고 있으며 사용이 가능한 시점부터 아래의 추정내용연수와 상각방법에 따라 상각하고 있습니다.

과목	추정 내용연수	상각방법
산업재산권	5~10년	정액법
소프트웨어	4~5년	정액법
기타무형자산	1~15년	정액법
사용수익기부자산	1~4년	정액법

(5) 기술적무형자산(Technology)

기술적무형자산은 사업결합으로 취득한 무형자산으로 취득일의 공정가치로 측정하였습니다. 연결회사는 개인화 교육을 위한 단위지식 데이터 분석 기술 및 맞춤형 콘텐츠 추천 알고리즘 기술을 개발하여 보유하고 있으며, 아래의 추정내용연수와 상각방법에 따라 상각하고 있습니다.

과목	추정 내용연수	상각방법
기술적 무형자산	14년	정액법

(6) 고객가치와 브랜드가치

고객가치와 브랜드가치는 사업결합으로 취득한 무형자산으로 취득일의 공정가치로 측정하였습니다. 연결회사는 강사와 학원장을 연결해주는 전문 취업 포탈 및 학원 운영관리 프로그램은 개발하여 운영하고 있으며, 아래의 추정내용연수와 상각방법에 따라 상각하고 있습니다.

과목	추정 내용연수	상각방법
고객가치	8~11년	정액법
브랜드가치	7~11년	정액법

2.15 정부보조금

정부보조금은 보조금의 수취와 정부보조금에 부가된 조건의 준수에 대한 합리적인 확신이있을 때 공정가치로 인식됩니다.

수익과 관련된 정부보조금은 이연하여 정부보조금의 교부 목적과 관련된 원가와 대응될 수 있는 기간에 손익계산서에 인식하고 있습니다.

자산과 관련된 정부보조금은 자산의 장부금액을 결정할 때 차감하여 표시하고 있으며, 관련 자산의 내용연수에 걸쳐 비용을 차감하는 방식으로 회계처리하고 있습니다.

2.16 비금융자산의 손상

영업권이나 내용연수가 비한정인 무형자산에 대하여는 매년, 상각대상 자산에 대하여는 자산손상을 시사하는 징후가 있을 때 손상검사를 수행하고 있습니다. 손상차손은 회수가능액(사용가치 또는 처분부대원가를 차감한 공정가치 중 높은 금액)을 초과하는 장부금액만큼 인식되고 영업권 이외의 비금융자산에 대한 손상차손은 매 보고기간말에 환입가능성이 검토됩니다.

2.17 금융부채

(1) 분류 및 측정

연결회사의 당기손익-공정가치 측정 금융부채는 단기매매목적의 금융상품입니다. 주로 단기간 내에 재매입할 목적으로 부담하는 금융부채는 단기매매금융부채로 분류됩니다. 또한, 위험회피회계의 수단으로 지정되지 않은 파생상품이나 금융상품으로부터 분리된 내재파생상품도 단기매매금융부채로 분류됩니다.

당기손익-공정가치 측정 금융부채, 금융보증계약, 금융자산의 양도가 제거조건을 충족하지 못하는 경우에 발생하는 금융부채를 제외한 모든 비파생금융부채는 상각후원가로 측정하는 금융부채로 분류되고 있으며, 재무상태표 상 '매입채무', '차입금' 및 '기타지급채무' 등으로 표시됩니다.

특정일에 의무적으로 상환해야 하는 우선주는 부채로 분류됩니다. 이러한 우선주에 대한 유효이자율법에 따른 이자비용은 다른 금융부채에서 인식한 이자비용과 함께 손익계산서 상 '금융비용'으로 인식됩니다.

(2) 제거

금융부채는 계약상 의무가 이행, 취소 또는 만료되어 소멸되거나 기존 금융부채의 조건이 실질적으로 변경된 경우에 재무상태표에서 제거됩니다. 소멸하거나 제3자에게 양도한 금융부채의 장부금액과 지급한 대가(양도한 비현금자산이나 부담한 부채를 포함)의 차액은 당기손익으로 인식합니다.

2.18 매입채무와 기타채무

매입채무와 기타 채무는 연결회사가 보고기간말 전에 재화나 용역을 제공받았으나 지급되지 않은 부채입니다. 매입채무와 기타 채무는 지급기일이 보고기간 후 12개월 후가 아니라면 유동부채로 표시되었습니다. 해당 채무들은 최초에 공정가치로 인식되고 후속적으로 유효이자율법을 적용한 상각후원가로 측정됩니다.

2.19 차입금

차입금은 최초에 공정가치에서 거래비용을 차감한 가액으로 인식하며, 후속적으로 상각후원가로 측정하고 있습니다. 거래비용 차감 후 수취한 금액과 상환금액의 차이는 유효이자율법으로 상각하여 차입기간 동안 포괄손익계산서에 인식하고 있습니다. 차입금은 연결회사가 보고기간말 이후 12개월 이상 결제를 이연할 수 있는 무조건적인 권리를 가지고 있지 않는 한 유동부채로 분류하고 있습니다.

2.20 충당부채

과거사건의 결과로 현재의 법적의무나 의제의무가 존재하고, 그 의무를 이행하기 위한 자원의 유출가능성이 높으며, 당해 금액의 신뢰성 있는 추정이 가능한 경우 복구충당부채 및 소송충당부채 등을 인식하고 있습니다. 충당부채는 의무를 이행하기 위하여 예상되는 지출액의 현재가치로 측정되며, 시간경과로 인한 충당부채의 증가는 이자비용으로 인식됩니다.

2.21 당기법인세 및 이연법인세

법인세비용은 당기법인세와 이연법인세로 구성됩니다. 법인세는 기타포괄손익이나 자본에 직접 인식된 항목과 관련된 금액은 해당 항목에서 직접 인식하며, 이를 제외하고는 당기손익으로 인식됩니다.

당기법인세비용은 보고기간말 현재 제정되었거나 실질적으로 제정된 세법에 근거하여 측정합니다. 경영진은 적용 가능한 세법 규정이 해석에 따라 달라질 수 있는 상황에 대하여 연결회사가 세무신고 시 적용한 세무정책에 대하여 주기적으로 평가하고 있으며, 세무당국이 불확실한 법인세 처리를 수용할 가능성이 높은지 고려합니다. 연결회사는 법인세 측정 시 가장 가능성이 높은 금액 또는 기댓값 중 불확실성의 해소를 더 잘 예측할 것으로 예상되는 방법을 사용하여 불확실성의 영향을 반영합니다.

이연법인세는 자산과 부채의 장부금액과 세무기준액의 차이로 발생하는 일시적차이에 대하여 장부금액을 회수하거나 결제할 때의 예상 법인세효과로 인식됩니다. 다만, 사업결합 이외의 거래에서 자산·부채를 최초로 인식할 때 발생하는 이연법인세 자산과 부채는 그 거래가 회계이익이나 과세소득에 영향을 미치지 않는다면 인식되지 않습니다.

이연법인세자산은 차감할 일시적차이가 사용될 수 있는 미래 과세소득의 발생가능성이 높은 경우에 인식됩니다.

종속기업, 관계기업 및 공동기업 투자지분과 관련된 가산할 일시적차이에 대해 소멸시점을 통제할 수 있고 예측가능한 미래에 일시적차이가 소멸하지 않을 가능성이 높은 경우를 제외하고 이연법인세부채를 인식하고 있습니다. 또한 이러한 자산으로부터

터 발생하는 차감할 일시적차이에 대하여 일시적차이가 예측가능한 미래에 소멸할 가능성이 높고 일시적차이가 사용될 수 있는 과세소득이 발생할 가능성이 높은 경우에만 이연법인세자산을 인식하고 있습니다.

이연법인세 자산과 부채는 법적으로 당기법인세자산과 당기법인세부채를 상계할 수 있는 권리를 연결회사가 보유하고 있고, 이연법인세 자산과 부채가 동일한 과세당국에 의해서 부과되는 법인세와 관련된 경우에 상계합니다. 당기법인세 자산과 부채는 법적으로 상계할 수 있는 권리를 연결회사가 보유하고 있고, 순액으로 결제할 의도가 있거나 자산을 실현하는 동시에 부채를 결제하려는 의도가 있는 경우에 상계합니다.

2.22 종업원급여

(1) 퇴직급여

연결회사의 퇴직연금제도는 확정기여제도와 확정급여제도로 구분됩니다.

확정기여제도는 연결회사가 고정된 금액의 기여금을 별도 기금에 지급하는 퇴직연금 제도이며, 기여금은 종업원이 근무 용역을 제공했을 때 비용으로 인식됩니다.

확정급여제도는 확정기여제도를 제외한 모든 퇴직연금제도입니다. 일반적으로 확정급여제도는 연령, 근속연수나 급여수준 등의 요소에 의하여 종업원이 퇴직할 때 지급 받을 퇴직연금급여의 금액이 확정됩니다. 확정급여제도와 관련하여 재무상태표에 계상된 부채는 보고기간말 현재 확정급여채무의 현재가치에서 사외적립자산의 공정가치를 차감한 금액입니다. 확정급여채무는 매년 독립된 보험계리인에 의해 예측단위 적립방식에 따라 산정되며, 확정급여채무의 현재가치는 그 지급시점과 만기가 유사한 우량회사채의 이자율로 기대미래현금유출액을 할인하여 산정됩니다. 한편, 순확정급여부채와 관련한 재측정요소는 기타포괄손익으로 인식됩니다.

제도개정, 축소 또는 정산이 발생하는 경우, 과거근무원가 또는 정산으로 인한 손익은 당기손익으로 인식됩니다.

(2) 주식기준보상

연결회사는 종업원으로부터 용역을 제공받는 대가로 회사의 지분상품(주식선택권)을 부여하는 주식결제형 주식기준보상제도를 운영하고 있습니다. 주식선택권을 부여한 대가로 받는 종업원의 근무용역에 대한 공정가치는 보상원가로 인식하고 있습니다. 보상원가는 종업원에게 부여한 지분상품의 공정가치에 기초하여 결정됩니다. 연결회사는 주식선택권의 행사시점에 회사가 보유하고 있는 자기주식으로 지급합니다.

(3) 장기종업원급여

연결회사 내 일부 기업들은 장기 근속 임직원에게 장기종업원급여를 제공하고 있습니다. 이 급여를 받을 수 있는 권리는 장기간 근무한 임직원에게만 주어집니다. 기타 장기종업원급여는 확정급여제도와 동일한 방법으로 측정되며, 근무원가, 기타장기종업원급여부채의 순이자 및 재측정요소는 당기손익으로 인식됩니다. 또한, 이러한 부채는 매년 독립적이고 적격한 보험계리사에 의해 평가됩니다.

2.23 자본금

보통주와 상환의무가 없는 우선주는 모두 자본으로 분류하고 있습니다.

연결회사가 회사의 보통주를 취득하는 경우, 직접거래원가를 포함하는 지급 대가는 그 보통주가 소각되거나 재발행될 때까지 회사의 자본에서 차감하여 표시하고 있습니다. 이러한 자기주식이 재발행되는 경우, 수취한 대가는 회사의 주주에게 귀속되는 자본에 포함하고 있습니다.

2.24 수익인식

(1) 재화의 판매

연결회사는 주간방문학습지, 참고서, 전집류, 서적 등을 판매하고 있습니다. 재화의 판매에 따른 수익은 재화가 구매자에게 인도되는 시점에 인식하고 있습니다. 재화의 인도는 재화가 특정 장소로 이전되고, 재화의 진부화와 손실에 대한 위험이 구매자에게 이전되며, 구매자가 판매 계약에 따라 재화의 수령을 승인하거나 그 승인기간이

완료되거나 또는 연결회사가 재화의 수령 승인요건이 충족되었다는 객관적인 증거를 가지는 시점이 되어야 발생합니다.

(2) 용역의 제공

연결회사는 교육서비스용역에 대하여 용역이 제공되는 시점에 수익을 인식하고 있습니다. 다만, 방과후수업과 관련한 교육용역, 임대용역 및 로열티 수익 등 기간에 걸쳐 통제가 이전되는 용역의 제공은 진행기준에 따라 수익을 인식하고 있습니다.

(3) 콘텐츠의 제공

연결회사는 교육용 콘텐츠개발을 위한 기술력을 활용하여 고객에게 교육솔루션 콘텐츠를 제공합니다. 제공되는 교육솔루션 콘텐츠는 고객의 후속 사용에 기초하여 수익을 인식하고 있습니다.

2.25 리스

(1) 리스제공자

연결회사가 리스제공자인 경우 운용리스에서 생기는 리스수익은 리스기간에 걸쳐 정액기준으로 인식합니다. 운용리스 체결 과정에서 부담하는 리스개설직접원가를 기초자산의 장부금액에 더하고 리스료 수익과 같은 기준으로 리스기간에 걸쳐 비용으로 인식합니다. 각 리스된 자산은 재무상태표에서 그 특성에 기초하여 표시하였습니다.

(2) 리스이용자

연결회사는 부동산, 차량운반구, 사무용기기 등을 리스하고 있습니다. 리스계약은 일반적으로 2~9년의 고정기간으로 체결되지만 아래 ①에서 설명하는 연장선택권이 있을 수 있습니다.

계약에는 리스요소와 비리스요소가 모두 포함될 수 있습니다. 연결회사는 상대적 개별 가격에 기초하여 계약 대가를 리스요소와 비리스요소에 배분하였습니다.

리스조건은 개별적으로 협상되며 다양한 계약조건을 포함합니다. 리스계약에 따라 부과되는 다른 제약은 없지만 리스자산을 차입금의 담보로 제공할 수는 없습니다.

연결회사는 계약이 집행가능한 기간 내에서 해지불능기간에 리스이용자가 연장선택권을 행사할 것이 상당히 확실한 경우의 그 대상기간과 종료선택권을 행사하지 않을 것이 상당히 확실한 경우의 그 대상기간을 포함하여 리스기간을 산정합니다. 연결회사는 리스이용자와 리스제공자가 각각 다른 당사자의 동의 없이 종료할 수 있는 권리가 있는 경우 계약을 종료할 때 부담할 경제적 불이익을 고려하여 집행가능한 기간을 산정합니다.

리스에서 생기는 자산과 부채는 최초에 현재가치기준으로 측정합니다. 리스부채는 다음 리스료의 순현재가치를 포함합니다.

- 받을 리스 인센티브를 차감한 고정리스료(실질적인 고정리스료 포함)
- 개시일 현재 지수나 요율을 사용하여 최초 측정한, 지수나 요율(이율)에 따라 달라지는 변동리스료
- 잔존가치보증에 따라 연결회사(리스이용자)가 지급할 것으로 예상되는 금액
- 연결회사(리스이용자)가 매수선택권을 행사할 것이 상당히 확실한 경우에 그 매수선택권의 행사가격
- 리스기간이 연결회사(리스이용자)의 종료선택권 행사를 반영하는 경우에 그 리스를 종료하기 위하여 부담하는 금액

리스의 내재이자율을 쉽게 산정할 수 있는 경우 그 이자율로 리스료를 할인합니다. 내재이자율을 쉽게 산정할 수 없는 경우에는 리스이용자가 비슷한 경제적 환경에서 비슷한 기간에 걸쳐 비슷한 담보로 사용권자산과 가치가 비슷한 자산을 획득하는 데 필요한 자금을 차입한다면 지급해야 할 이자율인 리스이용자의 증분차입이자율을 사용합니다.

연결회사는 증분차입이자율을 다음과 같이 산정합니다.

- 가능하다면 개별 리스이용자가 받은 최근 제3자 금융 이자율에 제3자 금융을 받은 이후 재무상태의 변경을 반영
- 최근 제3자 금융을 받지 않은 종속기업 등이 보유한 리스의 경우 무위험이자율에 신용위험을 조정하는 상향 접근법을 사용
- 국가, 통화, 담보, 보증과 같은 리스에 특정한 조정을 반영

개별 리스이용자가 리스와 비슷한 지급일정을 가진 분할상환 차입금 이자율을 쉽게 관측(최근의 금융 또는 시장 자료를 통해)할 수 있는 경우, 연결회사는 증분차입이자율을 산정할 때 그 이자율을 시작점으로 사용합니다.

연결회사는 지수나 요율에 따라 달라지는 변동리스료의 경우 지수나 요율이 유효할 때까지 리스부채에 포함하지 않는 변동리스료의 잠재적 미래 증가 위험에 노출되어 있습니다. 지수나 요율에 따라 달라지는 리스료의 조정액이 유효한 시점에서 리스부채를 재평가하고 사용권자산을 조정합니다.

각 리스료는 리스부채의 상환과 금융원가로 배분합니다. 금융원가는 각 기간의 리스부채 잔액에 대하여 일정한 기간 이자율이 산출되도록 계산된 금액을 리스기간에 걸쳐 당기손익으로 인식합니다.

사용권자산은 다음 항목들로 구성된 원가로 측정합니다.

- 리스부채의 최초 측정금액
- 받은 리스 인센티브를 차감한 리스개시일이나 그 전에 지급한 리스료
- 리스이용자가 부담하는 리스개설직접원가
- 복구원가의 추정치

사용권자산은 리스개시일부터 사용권자산의 내용연수 종료일과 리스기간 종료일 중 이른 날까지의 기간동안 감가상각합니다. 연결회사가 매수선택권을 행사할 것이 상당히 확실한(reasonably certain) 경우 사용권자산은 기초자산의 내용연수에 걸쳐 감가상각합니다.

부동산, 차량운반구, 사무용기기 등의 단기리스와 모든 소액자산 리스와 관련된 리스료는 정액 기준에 따라 당기손익으로 인식합니다. 단기리스는 리스기간이 12개월 이하인 리스이며, 소액리스자산은 소액의 사무실 비품 등으로 구성되어 있습니다.

① 연장선택권 및 종료선택권

연결회사 전체에 걸쳐 다수의 부동산 리스계약에 연장선택권 및 종료선택권을 포함하고 있습니다. 이러한 조건들은 계약 관리 측면에서 운영상의 유연성을 극대화하기 위해 사용됩니다. 보유하고 있는 대부분의 연장선택권 및 종료선택권은 해당 리스제공자가 아니라 회사가 행사할 수 있습니다.

2.26 배당금

배당금은 회사의 주주에 의해 승인된 기간에 부채로 인식하고 있습니다.

3. 중요한 회계추정 및 가정

재무제표 작성에는 미래에 대한 가정 및 추정이 요구되며 경영진은 연결회사의 회계정책을 적용하기 위해 판단이 요구됩니다. 추정 및 가정은 지속적으로 평가되며, 과거 경험과 현재의 상황에 비추어 합리적으로 예측가능한 미래의 사건을 고려하여 이루어집니다. 회계추정의 결과가 실제 결과와 동일한 경우는 드물 것이므로 중요한 조정을 유발할 수 있는 유의적인 위험을 내포하고 있습니다.

다음 회계연도에 자산 및 부채 장부금액의 조정에 영향을 미칠 수 있는 경영진 판단과 유의적 위험에 대한 추정 및 가정은 다음과 같습니다. 일부 항목에 대한 유의적인 판단 및 추정에 대한 추가적인 정보는 개별 주석에 포함되어 있습니다.

2021년도 중 COVID-19의 확산은 국내외 경제에 중대한 영향을 미치고 있으며, 특히 기업들에게는 생산성 저하와 매출의 감소나 지연, 기존 채권의 회수 등에 부정적인 영향을 미칠 수 있습니다. 또한, 이로 인해 연결회사의 재무상태와 재무성과에도 부정적인 영향이 발생할 수 있습니다.

연결재무제표 작성시 사용된 중요한 회계추정 및 가정은 COVID-19에 따른 불확실성의 변동에 따라 조정될 수 있으며, COVID-19로 인하여 연결회사의 사업, 재무상태 및 경영성과 등에 미칠 궁극적인 영향은 현재 예측할 수 없습니다.

(1) 영업권 등의 손상 검토

연결회사는 정기적으로 영업권 등의 손상여부를 검토하고 있습니다. 현금창출단위의 회수가능금액은 처분부대원가를 차감한 공정가치 또는 사용가치의 계산에 기초하여 결정하고 있습니다. 이러한 계산은 추정에 근거하여 이루어집니다.

(2) 법인세

연결회사의 과세소득에 대한 법인세는 다양한 국가의 세법 및 과세당국의 결정을 적용하여 산정되므로 최종 세효과를 산정하는 데에는 불확실성이 존재합니다.

연결회사는 특정 기간동안 과세소득의 일정 금액을 투자, 임금증가 등에 사용하지 않았을 때 세법에서 정하는 방법에 따라 산정된 법인세를 추가로 부담합니다. 따라서, 해당 기간의 당기법인세와 이연법인세를 측정할 때 이에 따른 세효과를 반영하여야 하고, 이로 인해 연결회사가 부담할 법인세는 각 연도의 투자, 임금증가 등의 수준에 따라 달라지므로 최종 세효과를 산정하는 데에는 불확실성이 존재합니다.

(3) 금융상품의 공정가치

활성시장에서 거래되지 않는 금융상품의 공정가치는 원칙적으로 평가기법을 사용하여 결정하고 있습니다. 연결회사는 보고기간말 현재 중요한 시장상황에 기초하여 다양한 평가기법의 선택 및 가정에 대한 판단을 하고 있습니다(주석5 참조).

(4) 금융자산의 손상

기준서 제1109호의 금융자산 대손충당금은 채무불이행위험과 기대신용률에 대한 가정에 근거하였습니다. 연결회사는 이러한 가정을 세우고 손상 계산을 위한 투입요소를 선택할 때 보고기간말의 미래 전망에 대한 추정 및 과거 경험, 현재 시장 상황에

근거하여 판단합니다(주석4.1.2 참조).

(5) 순확정급여부채

순확정급여부채의 현재가치는 보험수리적방식에 의해 결정되는 다양한 요소들 특히 할인율의 변동에 영향을 받습니다(주석22 참조).

(6) 리스

리스기간을 산정할 때에 경영진은 연장선택권을 행사하거나 종료선택권을 행사하지 않을 경제적 유인이 생기게 하는 관련되는 사실 및 상황을 모두 고려합니다. 연장선택권의 대상 기간(또는 종료선택권의 대상 기간)은 리스이용자가 연장선택권을 행사할 것(또는 행사하지 않을 것)이 상당히 확실한 경우에만 리스기간에 포함됩니다.

부동산, 사무용기기 등의 경우 일반적으로 가장 관련된 요소는 다음과 같습니다.

- 종료하기 위해(연장하지 않기 위해) 유의적인 벌과금을 부담해야 한다면 일반적으로 회사가 연장선택권을 행사하는 것이(종료선택권을 행사하지 않는 것이) 상당히 확실합니다.
- 리스개량에 유의적인 잔여 가치가 있을 것으로 예상되는 경우 일반적으로 회사가 연장선택권을 행사하는 것이(종료선택권을 행사하지 않는 것이) 상당히 확실합니다.
- 위 이외의 경우 회사는 과거 리스 지속기간과 원가를 포함한 그 밖의 요소와 리스된 자산을 대체하기 위해 요구되는 사업 중단을 고려합니다.

선택권이 실제로 행사되거나(행사되지 않거나) 회사가 선택권을 행사할(행사하지 않을) 의무를 부담하게 되는 경우에 리스기간을 다시 평가합니다. 리스이용자가 통제할 수 있는 범위에 있고 리스기간을 산정할 때에 영향을 미치는 유의적인 사건이 일어나거나 상황에 유의적인 변화가 있을 때에만 회사는 연장선택권을 행사할 것(또는 행사하지 않을 것)이 상당히 확실한지의 판단을 변경합니다.

(7) 개발비

연결회사는 개발비의 기술적 실현가능성 및 경제적 효익의 유입가능성에 대한 합리적인 확신이 가능한 경우에 한하여 자산화하고 있으며 정기적으로 손상여부를 검토하고 있습니다. 각 개별자산별 회수가능가액은 과거 경험 및 미래 사업계획에 기초하여 결정하고 있습니다. 이러한 계산은 추정에 근거하여 이루어집니다.

(8) 충당부채

연결회사는 보고기간말 현재 리스계약 관련 복구원가와 소송 등과 관련한 충당부채를 계상하고 있습니다. 이러한 충당부채는 과거 경험에 기초한 추정에 근거하여 결정됩니다.

4. 재무위험관리

4.1 재무위험관리 요소

연결회사는 여러 활동으로 인하여 시장위험(외환위험, 이자율위험 및 가격위험), 신용위험 및 유동성위험과 같은 다양한 금융위험에 노출되어 있습니다. 연결회사의 전반적인 위험관리정책은 금융시장의 예측불가능성에 초점을 맞추고 있으며 재무성과에 잠재적으로 불리할 수 있는 효과를 최소화하는데 중점을 두고 있습니다.

위험관리는 이사회에서 승인한 정책에 따라 이루어지고 있습니다. 이사회는 전반적인 위험관리에 대한 문서화된 정책, 외환위험, 이자율위험, 신용위험, 파생금융상품과 비파생금융상품의 이용 및 유동성을 초과하는 투자와 같은 특정 분야에 관한 문서화된 정책을 검토하고 승인합니다.

4.1.1 시장위험

(1) 외환위험

연결회사는 국제적으로 영업활동을 영위하고 있기 때문에 외환위험, 특히 주로 미국 달러화 및 중국 위안화와 관련된 환율 변동 위험에 노출되어 있습니다. 외환위험은

미래예상거래, 인식된 자산과 부채, 해외사업장에 대한 순투자와 관련하여 발생하고 있습니다.

경영진은 연결회사내의 회사들이 각각의 기능통화에 대한 외환위험을 관리하도록 하는 정책을 수립하고 있습니다.

연결회사는 해외사업장에 일정한 투자를 하고 있으며, 이들 해외사업장의 순자산은 외화 환산위험에 노출되어 있습니다. 이러한 환노출은 주로 관련 외화로 표시되는 매출채권을 통해 관리되고 있습니다.

보고기간말 현재 외환 위험에 노출되어 있는 연결회사의 중요한 금융자산의 내역은 다음과 같습니다(단위: 중국위안화, 미국달러화, 백만원).

구분	통화	2021.12.31		2020.12.31	
		외화금액	원화환산액	외화금액	원화환산액
현금및현금성자산	USD	2,495,499	2,958	2,158,209	2,348
	CNY	23,211	4	25,384	4
매출채권	USD	194,802	231	117,677	128
	CNY	-	-	177,967	30

보고기간말 현재 다른 모든 변수가 일정하고 각 외화에 대한 원화의 환율 1% 변동시 연결회사의 세후 이익에 미치는 영향은 다음과 같습니다(단위: 백만원).

구분	2021		2020	
	1%상승시	1%하락시	1%상승시	1%하락시
USD	24	(24)	19	(19)
CNY	-	-	-	-

(2) 이자율위험

이자율위험은 미래의 시장이자율 변동에 따라 예금 또는 차입금에서 발생하는 이자 수익 및 이자비용이 변동될 위험을 뜻하며, 이는 주로 변동금리부 조건의 예금과 차입금에서 발생하고 있습니다.

다른 모든 변수가 일정하고 이자율이 100bp 변동시 1년간 변동금리부 조건의 예금 및 차입금으로부터 이자수익과 이자비용에 미치는 영향은 다음과 같습니다(단위: 백만원).

구분	2021		2020	
	100bp상승시	100bp하락시	100bp상승시	100bp하락시
이자비용	131	(131)	120	(120)

(3) 가격위험

연결회사는 채무상태표상 기타포괄손익-공정가치측정금융자산 또는 당기손익-공정가치측정금융자산으로 분류되는 연결회사 보유 지분증권의 가격위험에 노출되어 있습니다. 지분증권에 대한 투자로 인한 가격위험을 관리하기 위해 연결회사는 포트폴리오를 분산투자하고 있습니다.

당기와 전기 중 다른 모든 변수가 일정하고 가격이 5% 변동시 연결회사의 당기순이익(손실) 및 총포괄이익(손실)에 미치는 영향은 다음과 같습니다(단위: 백만원).

구분	2021		2020	
	5%상승시	5%하락시	5%상승시	5%하락시
당기순손익	4,646	(4,646)	4,988	(4,988)
기타포괄손익	2,173	(2,173)	2,050	(2,050)

4.1.2 신용위험

연결회사는 거래상대방이 지급기일이 된 다음의 금액을 지급하지 않는 경우 신용위험에 노출됩니다.

- 송장 발행 후 일정기한 내 매출채권의 지급
- 상각후원가로 측정되는 채무상품의 계약상 현금흐름
- 기타포괄손익-공정가치로 측정되는 채무상품의 계약상 현금흐름

① 매출채권

연결회사는 매출채권에 대해 전체 기간 기대신용손실을 대손충당금으로 인식하는 간편법을 적용합니다. 기대신용손실을 측정하기 위해 매출채권은 신용위험 특성과 발생일을 기준으로 구분하였습니다. 기대신용손실에는 미래전망정보가 포함됩니다.

당기말과 전기말의 대손충당금은 다음과 같습니다(단위: 백만원).

- 2021.12.31

구분	정상채권	2개월초과 3개월이하	3개월초과 6개월이하	6개월초과 12개월이하	1년 초과	계
총 장부금액	11,746	1,982	1,321	1,201	7,299	23,549
대손충당금	10	20	135	228	5,155	5,548

- 2020.12.31

구분	정상채권	2개월초과 3개월이하	3개월초과 6개월이하	6개월초과 12개월이하	1년 초과	계
총 장부금액	9,399	362	1,895	2,437	6,504	20,597
대손충당금	1	5	241	715	5,861	6,823

당기와 전기 중 매출채권의 대손충당금 변동내역은 다음과 같습니다(단위: 백만원).

구분	2021	2020
기초 대손충당금	6,823	6,849
당기손익에 인식된 대손충당금 변동	(25)	608
회수가 불가능하여 당기 중 제각된 금액	(1,718)	(745)
사업결합	384	75
지배력상실에 의한 감소	-	(418)
환율변동차이	84	454
기말 대손충당금	5,548	6,823

연결회사는 다음의 징후가 있는 경우 손상의 객관적인 증거가 있는 것으로 간주하였습니다.

- 지급의무자의 유의적인 재무적 어려움
- 차입자의 파산이나 기타 재무구조조정의 가능성이 높은 상태
- 이자지급이나 원금상환의 불이행이나 지연

② 기타수취채권

상각후원가로 측정하는 기타수취채권은 특수관계자에 대한 채권 등을 포함합니다. 상각후원가로 측정하는 기타수취채권에 대한 대손충당금의 변동내역은 다음과 같습니다(단위: 백만원).

- 2021.12.31

구분	특수관계자	기타채권	계
기초 대손충당금	77	5,315	5,392
당기손익에 인식된 대손충당금 변동	3	(2)	1
회수가 불가능하여 당기 중 제각된 금액	-	(2,984)	(2,984)
사업결합	-	11	11
환율변동차이	-	148	148
기말 대손충당금	80	2,488	2,568

- 2020.12.31

구분	특수관계자	기타채권	계
기초 대손충당금	9	5,809	5,818
당기손익에 인식된 대손충당금 변동	68	1	69
지배력상실에 의한 감소	-	(506)	(506)
환율변동차이	-	11	11
기말 대손충당금	77	5,315	5,392

상각후원가로 측정하는 기타수취채권은 모두 신용위험이 낮은 것으로 판단되며, 연결회사는 상각후원가로 측정하는 기타수취채권에 대하여 채무불이행 위험이 낮고 단기간 내에 계약상 현금흐름을 지급할 수 있는 발행자의 충분한 능력이 있는 경우 신용위험이 낮은 것으로 간주합니다.

③ 기타포괄손익-공정가치 측정 채무상품

기타포괄손익-공정가치로 측정하는 채무상품은 국공채, 회사채와 할인 대상이 되는 매출채권을 포함합니다. 기타포괄손익-공정가치로 측정하는 채무상품의 대손충당금은 당기손익에 인식되고 공정가치평가손실로 기타포괄손익에 인식되었을 금액을 감소시킵니다.

기타포괄손익-공정가치로 측정하는 채무상품은 모두 신용위험이 낮은 것으로 판단되며, 경영진은 적어도 한개 이상의 주요 신용평가기관에서 투자 등급인 신용등급을 받은 상장 회사채의 경우 신용위험이 낮은 것으로 간주합니다. 그 외 금융상품은 채무불이행 위험이 낮고 단기간 내에 계약상 현금흐름을 지급할 수 있는 발행자의 충분한 능력이 있는 경우 신용위험이 낮은 것으로 간주합니다. 기타포괄손익-공정가치로 측정하는 채무상품에 대한 대손충당금의 변동내역은 없습니다.

4.1.3 유동성위험

연결회사는 적정 유동성 유지를 위하여 주기적인 자금수지 예측, 조정을 통해 유동성 위험을 관리하고 있습니다.

연결회사는 적정규모의 예금을 보유함으로써 향후 발생 가능한 자금경색에 따른 유동성위험에 대처하고 있습니다. 당기말과 전기말 현재 유동자산 중 현금및현금성자산과 금융기관예치금의 보유규모는 각각 63,150백만원과 67,087백만원입니다.

당기말과 전기말 현재 금융부채의 잔존계약만기에 따른 만기분석은 다음과 같습니다 (단위:백만원).

- 2021.12.31

구분	장부금액	계약상 현금흐름	잔존계약만기			
			1년미만	1년~2년	2년~5년	5년초과
매입채무	5,773	5,773	5,773	-	-	-
기타지급채무(유동)	77,228	77,228	77,228	-	-	-
차입금(유동)	15,262	15,345	15,345	-	-	-
리스부채(유동)	23,828	24,670	24,670	-	-	-

구분	장부금액	계약상 현금흐름	잔존계약만기			
			1년미만	1년~2년	2년~5년	5년초과
기타지급채무(비유동)	40,452	43,977	-	11,313	125	32,539
차입금(비유동)	9,307	9,359	-	4	9,355	-
리스부채(비유동)	44,801	47,379	-	20,801	25,297	1,281

- 2020.12.31

구분	장부금액	계약상 현금흐름	잔존계약만기			
			1년미만	1년~2년	2년~5년	5년초과
매입채무	4,162	4,162	4,162	-	-	-
기타지급채무(유동)	62,070	62,070	62,070	-	-	-
차입금(유동)	21,919	22,146	22,146	-	-	-
리스부채(유동)	24,338	25,232	25,232	-	-	-
기타지급채무(비유동)	30,856	34,276	-	12,751	112	21,413
차입금(비유동)	8	13	-	-	13	-
리스부채(비유동)	51,157	55,405	-	22,406	32,251	748

상기 금융부채의 잔존만기별 현금흐름은 할인되지 아니한 명목금액으로서 지급을 요구받을 수 있는 기간 중 가장 이른 일자를 기준으로 작성되었으며, 이자 현금흐름을 포함하고 있습니다.

4.2 자본위험관리

연결회사의 자본관리목적은 건전한 자본구조를 유지하는데 있습니다. 연결회사는 자본관리지표로 부채비율을 이용하고 있습니다. 이 비율은 총부채를 총자본으로 나누어 산출하고 있으며 총부채 및 총자본은 연결재무제표상 금액으로 계산합니다.

당기말과 전기말 현재 부채비율은 다음과 같습니다(단위:백만원).

구분	2021.12.31	2020.12.31
부채총계(A)	297,165	286,275
자본총계(B)	516,402	558,887
부채비율(A/B)	58%	51%

5. 공정가치

5.1 금융상품 종류별 공정가치

당기말과 전기말 현재 금융상품의 종류별 공정가치는 다음과 같습니다(단위: 백만원)

구분	2021.12.31		2020.12.31	
	장부금액	공정가치	장부금액	공정가치
금융자산				
유동항목				
현금및현금성자산	51,200	51,200	45,417	45,417
금융기관예치금	11,950	11,950	21,670	21,670
매출채권	16,994	16,994	13,774	13,774
기타수취채권	14,461	14,461	7,729	7,729
당기손익-공정가치금융자산	101,244	101,244	106,331	106,331
소계	195,849	195,849	194,921	194,921
비유동항목				
매출채권	1,007	1,007	-	-
기타수취채권	31,385	30,625	37,092	36,460
당기손익-공정가치금융자산	21,330	21,330	25,283	25,283
기타포괄손익-공정가치금융자산	57,324	57,324	54,094	54,094
소계	111,046	110,286	116,469	115,837
금융자산 계	306,895	306,135	311,390	310,758
금융부채				
유동항목				
매입채무	5,773	5,773	4,162	4,162
기타지급채무	77,228	77,228	62,070	62,070
차입금	15,262	15,262	21,919	21,919
소계	98,263	98,263	88,151	88,151
비유동항목				
기타지급채무	40,452	40,333	30,856	30,965
차입금	9,307	9,307	8	8
소계	49,759	49,640	30,864	30,973
금융부채 계	148,022	147,903	119,015	119,124

유동성 금융자산 및 유동성 금융부채는 만기가 단기이므로 그 공정가치가 장부가액에 근사합니다.

당기와 전기 중 금융자산과 금융부채의 공정가치에 영향을 미치는 사업 환경 및 경제적 환경의 유의적인 변동은 없습니다.

5.2 공정가치 서열체계 및 측정방법

공정가치로 측정되는 금융상품은 공정가치 서열체계에 따라 구분되며 정의된 수준들은 다음과 같습니다.

- 동일한 자산이나 부채에 대해 접근할 수 있는 활성시장의 (조정되지 않은) 공시가격 (수준 1)
- 수준 1의 공시가격 외에 자산이나 부채에 대해 직접적으로나 간접적으로 관측할 수 있는 투입변수 (수준 2)
- 자산이나 부채에 대한 관측할 수 없는 투입변수 (수준 3)

당기말과 전기말 현재 공정가치로 측정되거나 공정가치가 공시되는 자산과 부채의 공정가치 서열체계 구분은 다음과 같습니다(단위: 백만원).

- 2021.12.31

구분	수준 1	수준 2	수준 3	계
(1) 반복적인 공정가치 측정치				
당기손익-공정가치 금융자산	1,919	104,243	16,412	122,574
기타포괄손익-공정가치 지분상품	57,284	-	40	57,324
(2) 공시되는 공정가치 측정치				
비유동성 기타수취채권	-	30,625	-	30,625
비유동성 기타지급채무	-	40,333	-	40,333
차입금	-	9,307	-	9,307

- 2020.12.31

구분	수준 1	수준 2	수준 3	계
(1) 반복적인 공정가치 측정치				
당기손익-공정가치 금융자산	110,955	-	20,659	131,614
기타포괄손익-공정가치 지분상품	54,057	-	37	54,094
(2) 공시되는 공정가치 측정치				
비유동성 기타수취채권	-	36,460	-	36,460
비유동성 기타지급채무	-	30,965	-	30,965
차입금	-	8	-	8

활성시장에서 거래되는 금융상품의 공정가치는 보고기간말 현재 고시되는 시장가격에 기초하여 산정됩니다. 거래소, 판매자, 중개인, 산업집단, 평가기관 또는 감독기관을 통해 공시가격이 용이하게 그리고 정기적으로 이용가능하고, 그러한 가격이 독립된 당사자 사이에서 정기적으로 발생한 실제 시장거래를 나타낸다면, 이를 활성시장으로 간주합니다. 연결회사가 보유하고 있는 금융자산의 공시되는 시장가격은 매입호가입니다. 이러한 상품들은 '수준 1'에 포함됩니다.

연결회사는 활성시장에서 거래되지 아니하는 금융상품의 공정가치에 대하여 평가기법을 사용하여 결정하고 있습니다. 연결회사는 다양한 평가기법을 활용하고 있으며 보고기간말에 현재 시장 상황에 근거하여 가정을 수립하고 있습니다. 이러한 평가기법은 관측가능한 시장정보를 최대한 사용하고 기업특유정보를 최소한으로 사용합니다. 이때, 해당상품의 공정가치 측정에 요구되는 모든 유의적인 투입변수가 관측가능하다면 해당상품은 '수준 2'에 포함됩니다. '수준 2'에 포함된 파생금융상품의 공정가치는 보고기간말 현재의 선도환율 등을 사용하여 해당금액을 현재가치로 할인하여 측정하고 있습니다.

- 비유동성 기타수취채권

당기말과 전기말 현재 비유동성 기타수취채권의 공정가치는 다음과 같습니다(단위: 백만원).

구분	2021.12.31		2020.12.31	
	장부금액	공정가치	장부금액	공정가치
장기대여금	261	261	140	140
보증금	31,124	30,364	36,952	36,320
계	31,385	30,625	37,092	36,460

비유동성 기타수취채권의 공정가치는 미래에 기대되는 유입 현금흐름의 명목가액을 신용위험을 반영한 할인율로 할인하여 산출하였습니다.

구분	2021.12.31	2020.12.31
할인율	3.03%	2.87%

- 비유동성 기타지급채무

당기말과 전기말 현재 비유동성 기타지급채무의 공정가치는 다음과 같습니다(단위: 백만원).

구분	2021.12.31		2020.12.31	
	장부금액	공정가치	장부금액	공정가치
장기미지급금	32,663	32,663	21,525	21,525
장기예수보증금	7,789	7,670	9,331	9,440
계	40,452	40,333	30,856	30,965

비유동성 기타지급채무의 공정가치는 미래에 기대되는 유출 현금흐름의 명목가액을 회사와 동일한 신용등급의 무보증 회사채수익률로 할인하여 산출하였습니다.

구분	2021.12.31	2020.12.31
할인율	2.30%	1.31%

만약 하나 이상의 유의적인 투입변수가 관측 가능한 시장정보에 기초한 것이 아니라면 해당 상품은 '수준 3'에 포함됩니다.

당기말과 전기말 현재 연결회사는 공정가치 서열체계에서 '수준 3'으로 분류되는 반복적인 공정가치측정치에 대해 다음의 가치평가기법을 사용하고 있습니다(단위: 백

만원).

- 2021.12.31

구분	공정가치	수준	가치평가방법	투입변수	투입변수 범위
당기손익-공정가치 금융자산	16,412	3	이익접근법	영구성장률	0.0%
			시장접근법	할인율	7.3~22.0%

- 2020.12.31

구분	공정가치	수준	가치평가방법	투입변수	투입변수 범위
당기손익-공정가치 금융자산	20,659	3	이익접근법	영구성장률	0.0%
			시장접근법	할인율	11.3~20.4%

'수준3'으로 분류되는 차입금의 경우 신용위험 등이 반영된 할인율을 사용하여 현재 가치로 측정합니다.

6. 영업부문

최고경영의사결정자는 영업전략을 수립하는 이사회에서 검토되는 보고정보에 기초하여 영업부문을 결정하고 있습니다.

연결회사의 보고부문인 사업부문은 서로 다른 재화 및 용역을 제공하는 전략적 사업 단위입니다. 각 사업은 서로 다른 기술과 마케팅 전략을 요구하기 때문에 별도로 운영되고 있습니다. 보고기간말 현재 각 사업부문별 주요 재화 및 용역은 다음과 같습니다.

사업 부문	주요 재화 및 용역
교육서비스 및 출판사업	눈높이 학습지, 프리미엄 학습지(차이홍,솔루니), 출판, 미디어 사업 등
교육기관사업	유아교육기관 및 초등 방과후교실 대상 교육프로그램 등
해외교육사업	Eye Level 러닝센터사업 등
기타	디지털 교육 플랫폼 및 콘텐츠 개발, 학원관리 프로그램 및 학원강사 취업포탈 등

(1) 당기와 전기의 부문별 매출액과 영업손익은 다음과 같습니다(단위: 백만원).

사업 부문	2021		2020	
	매출액	영업손익	매출액	영업손익
교육서비스 및 출판사업	580,676	(27,135)	576,096	(19,585)
교육기관사업	12,501	(3,164)	10,608	(6,857)
해외교육사업	15,478	3,099	13,880	(1,603)
기타	29,740	(1,112)	26,422	18
계	638,395	(28,312)	627,006	(28,027)

(2) 당기와 전기의 부문별 관계기업 투자지분에 대한 손익, 감가상각비 및 무형자산 상각비와 비유동자산 증감액은 다음과 같습니다(단위: 백만원).

사업 부문	2021			2020		
	관계기업 투자지분에 대한 손익	감가상각비 및 무형자산상각비	비유동자산 증감액 (*1)	관계기업 투자지분에 대한 손익	감가상각비 및 무형자산상각비	비유동자산 증감액 (*1)
교육서비스 및 출판사업	-	53,183	(45,168)	-	59,502	(17,753)
교육기관사업	-	646	10,954	-	586	3,516
해외교육사업	-	1,977	1,710	-	1,794	(2,270)
기타	(1,127)	750	980	(88)	1,532	180
계	(1,127)	56,556	(31,524)	(88)	63,414	(16,327)

(*1) 금융상품, 이연법인세자산 및 관계기업 투자 등은 제외하였습니다.

(3) 당기말과 전기말 현재 부문별 자산, 부채 및 관계기업 투자 내역은 다음과 같습니다(단위: 백만원).

사업 부문	2021.12.31			2020.12.31		
	자산	관계기업투자	부채	자산	관계기업투자	부채
교육서비스 및 출판사업	535,997	-	227,255	571,051	-	227,908
교육기관사업	30,982	-	21,399	19,025	-	9,636
해외교육사업	43,885	-	40,080	40,012	-	38,549
기타	202,703	15,074	8,431	215,074	11,387	10,182
계	813,567	15,074	297,165	845,162	11,387	286,275

(4) 당기와 전기의 지역별 매출은 다음과 같습니다(단위: 백만원).

구분	2021	2020
국내	616,293	604,781
해외	22,102	22,225
계	638,395	627,006

(5) 당기와 전기에 연결회사 매출액의 10% 이상을 차지하는 외부고객은 없습니다.

7. 범주별 금융상품 및 관련 손익

(1) 당기말과 전기말 현재 범주별 금융상품 내역은 다음과 같습니다(단위: 백만원).

- 2021.12.31

금융자산	당기손익-공정가치 금융자산	상각후 원가로 측정하는 금융자산	기타포괄손익-공정 가치금융자산	계
유동항목				
현금및현금성자산	-	51,200	-	51,200
금융기관예치금	-	11,950	-	11,950
매출채권	-	16,994	-	16,994
기타수취채권	-	14,461	-	14,461
당기손익-공정가치 금융자산	101,244	-	-	101,244
소계	101,244	94,605	-	195,849
비유동항목				
매출채권	-	1,007	-	1,007
기타수취채권	-	31,385	-	31,385
당기손익-공정가치 금융자산	21,330	-	-	21,330
기타포괄손익-공정가치 금융자산	-	-	57,324	57,324
소계	21,330	32,392	57,324	111,046
계	122,574	126,997	57,324	306,895

금융부채	상각후 원가로 측정하는 금융부채	기타 금융부채	계
유동항목			
매입채무	5,773	-	5,773
기타지급채무	77,228	-	77,228
차입금	15,262	-	15,262
리스부채	-	23,828	23,828
소계	98,263	23,828	122,091
비유동항목			
기타지급채무	40,452	-	40,452
차입금	9,307	-	9,307
리스부채	-	44,801	44,801
소계	49,759	44,801	94,560
계	148,022	68,629	216,651

- 2020.12.31

금융자산	당기손익-공정가치 금융자산	상각후 원가로 측정하는 금융자산	기타포괄손익-공정 가치금융자산	계
유동항목				
현금및현금성자산	-	45,417	-	45,417
금융기관예치금	-	21,670	-	21,670
매출채권	-	13,774	-	13,774
기타수취채권	-	7,729	-	7,729
당기손익-공정가치 금융자산	106,331	-	-	106,331
소계	106,331	88,590	-	194,921
비유동항목				
기타수취채권	-	37,092	-	37,092
당기손익-공정가치 금융자산	25,283	-	-	25,283
기타포괄손익-공정가치 금융자산	-	-	54,094	54,094
소계	25,283	37,092	54,094	116,469
계	131,614	125,682	54,094	311,390

금융부채	상각후 원가로 측정하는 금융부채	기타 금융부채	계
유동항목			
매입채무	4,162	-	4,162
기타지급채무	62,070	-	62,070
차입금	21,919	-	21,919
리스부채	-	24,338	24,338
소계	88,151	24,338	112,489
비유동항목			
기타지급채무	30,856	-	30,856
차입금	8	-	8
리스부채	-	51,157	51,157
소계	30,864	51,157	82,021
계	119,015	75,495	194,510

(2) 당기와 전기의 범주별 금융상품 관련 손익내역은 다음과 같습니다(단위: 백만원).

- 2021년

구분	당기손익- 공정가치 금융자산	상각후 원가로 측정하는 금융자산	기타포괄손익- 공정가치 금융자산	상각후 원가로 측정하는 금융부채	기타금융부채	계
배당금수익	223	-	3,402	-	-	3,625
외화환산손익	-	1,068	-	(1,859)	-	(791)
외환차손익	-	49	-	-	-	49
이자수익(비용)	-	1,030	-	(472)	(1,674)	(1,116)

구분	당기손익- 공정가치 금융자산	상각후 원가로 측정하는 금융자산	기타포괄손익- 공정가치 금융자산	상각후 원가로 측정하는 금융부채	기타금융부채	계
대손상각비	-	(1,365)	-	-	-	(1,365)
금융자산평가이익(손실)(*1)	(1,753)	-	6,547	-	-	4,794
금융자산처분이익(손실)	3,591	-	2,843	-	-	6,434

(*1) 기타포괄손익(세후)으로 인식된 금액이 포함되어 있습니다.

- 2020년

구분	당기손익- 공정가치 금융자산	상각후 원가로 측정하는 금융자산	기타포괄손익- 공정가치 금융자산	상각후 원가로 측정하는 금융부채	기타금융부채	계
배당금수익	857	-	3,120	-	-	3,977
외화환산손익	-	(634)	-	1,352	-	718
외환차손익	-	66	-	(4)	-	62
이자수익(비용)	-	1,022	-	(695)	(2,191)	(1,864)
대손상각비	-	(677)	-	-	-	(677)
금융자산평가이익(손실)(*1)	(282)	-	(14,748)	-	-	(15,030)
금융자산처분이익(손실)	1,700	-	-	-	-	1,700
파생상품거래이익(손실)	(125)	-	-	-	-	(125)

(*1) 기타포괄손익(세후)으로 인식된 금액이 포함되어 있습니다.

8. 현금및현금성자산 및 금융기관예치금

(1) 당기말과 전기말 현재 현금및현금성자산의 구성내역은 다음과 같습니다(단위:백만원).

구분	2021.12.31	2020.12.31
보통예금	25,762	16,644
단기예치금	25,438	28,773
계	51,200	45,417

(2) 당기말과 전기말 현재 현금 및 현금성자산 및 금융기관예치금의 사용제한 내역은 다음과 같습니다(단위:백만원).

구분	2021.12.31	2020.12.31	비고
금융기관예치금	1,829	1,787	임대보증금 질권설정 등

9. 금융자산 및 파생금융상품

9.1 당기손익-공정가치 금융자산

(1) 당기손익-공정가치 금융자산(단위: 백만원)

구분	2021.12.31	2020.12.31
유동항목		
수익증권	98,150	103,141
채무증권	3,094	3,190
소계	101,244	106,331
비유동항목		
수익증권	19,412	23,301
지분증권	1,918	1,982
소계	21,330	25,283
계	122,574	131,614

당기손익-공정가치 금융자산 중 일부는, 자금운용 목적상 운전자본으로 보아 그 변동액이 현금흐름표상 영업활동으로 인한 현금흐름에 포함되어 있습니다.

(2) 당기손익으로 인식된 금액(단위: 백만원)

구분	2021	2020
당기손익-공정가치 금융자산 관련 손익	2,061	2,276

9.2 기타포괄손익-공정가치 금융자산

(1) 기타포괄손익-공정가치 지분상품(단위: 백만원)

구분	2021.12.31	2020.12.31
비유동항목		
상장지분증권(*1)	57,284	54,057
비상장지분증권	40	37
계	57,324	54,094

지분상품의 처분시에 관련 기타포괄손익누계액은 이익잉여금으로 재분류되며, 당기

손익으로 재분류되지 않습니다.

연결회사는 당기에 기타포괄손익-공정가치 지분상품을 일부 매각하여 기타포괄손익으로 인식된 2,843백만원을 이익잉여금으로 재분류하였습니다.

(*1) 당기말과 전기말 현재 비유동항목 중 상장지분증권의 상세내역은 다음과 같습니다(단위: 백만원).

- 2021.12.31

회사명	취득원가	공정가치	장부금액
신한금융지주회사	19,820	57,284	57,284
계	19,820	57,284	57,284

- 2020.12.31

회사명	취득원가	공정가치	장부금액
신한금융지주회사	21,475	54,057	54,057
계	21,475	54,057	54,057

9.3 매출채권 및 기타수취채권

당기말과 전기말 현재 매출채권 및 기타수취채권의 내역은 다음과 같습니다(단위: 백만원).

구분	2021.12.31			2020.12.31		
	채권액	대손충당금	장부금액	채권액	대손충당금	장부금액
유동항목						
매출채권(*)	22,542	(5,548)	16,994	20,597	(6,823)	13,774
미수금	8,028	(2,564)	5,464	6,995	(5,361)	1,634
미수수익	120	-	120	40	-	40
대여금	104	(4)	100	3,260	(32)	3,228
보증금	8,777	-	8,777	2,827	-	2,827
소계	39,571	(8,116)	31,455	33,719	(12,216)	21,503
비유동항목						
매출채권	1,007	-	1,007	-	-	-

구분	2021.12.31			2020.12.31		
	채권액	대손충당금	장부금액	채권액	대손충당금	장부금액
대여금	261	-	261	140	-	140
보증금	31,124	-	31,124	36,952	-	36,952
소계	32,392	-	32,392	37,092	-	37,092
계	71,963	(8,116)	63,847	70,811	(12,216)	58,595

(*) 연결회사의 일부 매출채권은 거래처로부터 담보 등을 제공받고 있습니다.

10. 계약자산과 계약부채

(1) 당기말과 전기말 현재 계약자산과 계약부채는 다음과 같습니다(단위: 백만원).

구분	2021.12.31	2020.12.31
계약자산		
임대계약	149	224
반품에 따라 고객으로부터 회수될 권리	467	448
재화의 공급계약(*1)	5,843	7,980
라이선스 계약	423	533
계약자산 계	6,882	9,185
계약부채		
학습지 및 기타 출판물 등의 제공	44,194	42,673
라이선스 계약	767	724
임대계약	402	43
반품에 따른 예상 고객 환불	646	845
고객충성제도	294	98
계약부채 계	46,303	44,383

(*1) 당기 중 대손상각비로 인식된 손상금액 1,389백만원이 포함되어 있습니다.

(2) 계약부채에 대해 인식한 수익금액은 다음과 같습니다(단위: 백만원).

구분	2021	2020
기초의 계약부채 잔액 중 인식한 수익		
학습지 및 기타 출판물 등의 제공	42,673	43,913
라이선스 계약	420	1,123

구분	2021	2020
임대계약	15	43
반품가능판매	318	189
고객충성제도	77	35
전기에 이행한 수행의무에 대해 인식한 수익		
반품가능판매 중 제약으로 인해 인식하지 못한 금액	318	189

11. 재고자산

(1) 당기말과 전기말 현재 재고자산 내역은 다음과 같습니다(단위:백만원).

구분	2021.12.31	2020.12.31
상품	8,457	6,282
제품	10,879	10,285
저장품	1,623	1,362
원재료	530	212
소계	21,489	18,141
재고자산평가손실충당금	(3,231)	(2,508)
계	18,258	15,633

(2) 당기 중 매출원가로 비용 인식한 재고자산의 원가는 29,061백만원(2020: 27,571백만원)입니다. 이 중 재고자산평가로 당기손익으로 반영된 금액은 357백만원(2020: 1,602백만원)입니다.

12. 기타자산

당기말과 전기말 현재 기타자산의 내역은 다음과 같습니다(단위: 백만원).

구분	2021.12.31	2020.12.31
선급금	2,399	852
선급비용	5,471	3,444
부가세대급금	5	40
계	7,875	4,336

13. 관계기업 투자

(1) 당기말과 전기말 현재 관계기업 투자의 현황은 다음과 같습니다(단위: 백만원).

회사명	소재지	소유지분율(%)		2021.12.31	2020.12.31	결산월
		2021.12.31	2020.12.31			
DKI Growing Star 1호 투자조합(*1)	대한민국	-	24.00	-	53	12월
농업회사법인 주식회사 위더그린	대한민국	46.99	46.99	5,871	5,933	12월
한국투자PrivateDebt전문투자형사모투자신탁	대한민국	28.85	28.85	3,200	3,163	12월
키움유레카전문투자형사모투자신탁	대한민국	28.57	28.57	510	243	12월
스마트대교동행	대한민국	40.00	40.00	2,660	1,995	12월
라이브데이터㈜(*2)	대한민국	39.20	-	1,833	-	12월
투블럭시(*2)	대한민국	20.00	-	1,000	-	12월
합계				15,074	11,387	

(*1) 당기 중 청산하였습니다.

(*2) 당기 중 신규 취득하였습니다.

(2) 당기와 전기 중 관계기업 투자의 변동내역은 다음과 같습니다(단위: 백만원).

구분	2021	2020
기초	11,387	21,548
취득	5,152	2,303
이익(손실) 중 지분해당액	(1,127)	(88)
기타자본잉여금 중 지분해당액	-	1,166
처분 등	(80)	(11,459)
배당	(258)	(2,083)
기말	15,074	11,387

(3) 당기말과 전기말 관계기업의 요약 재무정보는 다음과 같습니다(단위: 백만원).

- 2021.12.31

회사명	유동자산	비유동자산	유동부채	비유동부채	매출액	당기순손익	총포괄손익
DKI Growing Star 1호 투자조합(*1)	-	-	-	-	20	(31)	(31)
농업회사법인 주식회사 위더그린	402	12,127	13	23	133	(131)	(131)
한국투자PrivateDebt전문투자형사모투자신탁	293	10,971	170	-	-	1,023	1,023
키움유레카전문투자형사모투자신탁	79	1,739	32	-	-	159	159
스마트대교동행	1,288	5,363	-	-	-	(3,337)	(3,337)

라이브데이터㈜(*2)	2,595	136	77	84	360	(248)	(248)
투블럭시(*2)	79	1,540	10	400	-	-	-

(*1) 당기 중 청산하였으며, 손익 재무정보는 청산 이전 재무성과입니다.

(*2) 당기 중 신규취득하였으며, 손익 재무정보는 취득 이후 재무성과입니다.

- 2020.12.31

회사명	유동자산	비유동자산	유동부채	비유동부채	매출액	당기순손익	총포괄손익
DKI Growing Star 1호 투자조합(*1)	157	64	-	-	-	89	89
농업회사법인 주식회사 워더그린	501	12,147	7	17	125	(166)	(166)
IBK에이원권버터블 전문투자형사모투자신탁제1호(*2)	-	-	-	-	-	169	169
리코-시너지콜라보멀티메자닌사모투자신탁제3호(*2)	-	-	-	-	-	(83)	(83)
한국투자PrivateDebt전문투자형사모투자신탁	1,002	9,965	-	-	-	(111)	(111)
흥국코스닥벤처전문투자형사모투자신탁	-	-	-	-	-	415	415
키움유레카전문투자형사모투자신탁	421	430	1	-	-	(32)	(32)
스마트대교동행(*3)	4,988	-	-	-	-	(12)	(12)

(*1) 당기말 현재 청산절차 진행중입니다.

(*2) 당기 중 처분하였습니다.

(*3) 당기 중 신규취득함에 따라 관계기업에 포함되었습니다.

(4) 당기말과 전기말 관계기업에 대한 지분 조정내역은 다음과 같습니다(단위: 백만원).

- 2021.12.31

회사명	순자산	지분율(%)	순자산 지분금액	투자차액	미실현손익	미반영손실	기말 장부금액
농업회사법인 주식회사 워더그린	12,493	46.99	5,871	-	-	-	5,871
한국투자PrivateDebt전문투자형사모투자신탁	11,094	28.85	3,200	-	-	-	3,200
키움유레카전문투자형사모투자신탁	1,786	28.57	510	-	-	-	510
스마트대교동행	6,651	40.00	2,660	-	-	-	2,660
라이브데이터㈜	2,570	39.20	1,007	826	-	-	1,833
투블럭시	1,209	20.00	242	758	-	-	1,000
계	35,803		13,490	1,584	-	-	15,074

- 2020.12.31

회사명	순자산	지분율(%)	순자산 지분금액	투자차액	미실현손익	미반영손실	기말 장부금액
DKI Growing Star 1호 투자조합	221	24.00	53	-	-	-	53
농업회사법인 주식회사 워더그린	12,624	46.99	5,933	-	-	-	5,933
한국투자PrivateDebt전문투자형사모투자신탁	10,967	28.85	3,163	-	-	-	3,163
키움유레카전문투자형사모투자신탁	850	28.57	243	-	-	-	243
스마트대교동행	4,988	40.00	1,995	-	-	-	1,995

계	29,650		11,387	-	-	-	11,387
---	--------	--	--------	---	---	---	--------

14. 유형자산

(1) 당기말과 전기말 현재 유형자산의 상세내역은 다음과 같습니다(단위: 백만원).

- 2021.12.31

구분	토지	건물	건축물	기계 장치	차량 운반구	공구와 기구	비품	시설 장치	입목	건설중인 자산	계
취득원가	26,376	121,078	5,649	468	1,594	71	123,557	3,351	914	964	284,022
감가상각누계액	-	(35,220)	(1,875)	(468)	(1,427)	(69)	(103,420)	(2,932)	-	-	(145,411)
손상차손누계액	-	-	-	-	-	-	(296)	-	-	(240)	(536)
장부금액	26,376	85,858	3,774	-	167	2	19,841	419	914	724	138,075

- 2020.12.31

구분	토지	건물	건축물	기계 장치	차량 운반구	공구와 기구	비품	시설 장치	입목	건설중인 자산	계
취득원가	27,014	117,378	4,784	468	1,716	67	123,010	294	914	214	275,859
감가상각누계액	-	(31,249)	(1,678)	(468)	(1,496)	(64)	(97,314)	(217)	-	-	(132,486)
장부금액	27,014	86,129	3,106	-	220	3	25,696	77	914	214	143,373

(2) 당기와 전기의 유형자산 장부금액의 변동내역은 다음과 같습니다(단위: 백만원).

- 2021년

구분	토지	건물	건축물	차량 운반구	공구와 기구	비품	시설 장치	입목	건설중인 자산	계
기초	27,014	86,129	3,106	220	3	25,696	77	914	214	143,373
취득	-	6	697	108	-	8,218	31	-	912	9,972
사업결합 취득	-	-	-	-	-	35	421	-	-	456
처분/폐기	-	-	-	(58)	-	(209)	(45)	-	-	(312)
손상(*)	-	-	-	-	-	(296)	-	-	(240)	(536)
감가상각비	-	(2,809)	(198)	(105)	(1)	(13,643)	(65)	-	-	(16,821)
투자부동산대체	(707)	2,177	-	-	-	-	-	-	-	1,470
대체	-	-	169	-	-	-	-	-	(169)	-
환율변동효과	69	355	-	2	-	40	-	-	7	473
기말	26,376	85,858	3,774	167	2	19,841	419	914	724	138,075

(*) 연결회사는 유형자산의 회수가능액을 평가하여 회수가능액이 장부금액에 미달하는 비품 등에 대하여 당기 중 536백만원(전기: 1,906백만원)의 손상차손을 인식하였습니다.

당기말 현재 다른 모든 변수가 일정할 때 영구성장율 및 세전할인율의 변동에 따른 회수가능액의 민감도는 다음과 같습니다(단위: 백만원).

- (주)대교에듀แคม프 캠프사업부

구분	회수가능액에 대한 영향		
	가정의 변동	가정의 증가	가정의 감소
영구성장율	0.5%	163	(150)
할인율	0.5%	(344)	239

유형자산의 회수가능가액은 사용가치 계산에 근거하여 결정되었으며, 사용가치의 계산은 경영진이 승인한 재무예산에 근거하여 현금흐름추정치를 사용하였습니다. 또한, 영구현금흐름의 산출에는 일정 성장률 가정이 사용되었습니다.

대교에듀แคม프 사용가치 계산에 사용된 주요가정치는 영구성장률은 0%, 할인율은 13.3%입니다.

- 2020년

구분	토지	건물	구축물	차량 운반구	공구와 기구	비품	시설 장치	임목	건설중인 자산	계
기초	48,918	100,467	4,802	361	4	28,296	210	914	1,077	185,049
취득	-	185	7	18	1	13,417	17	-	180	13,825
사업결합 취득	-	-	-	4	-	131	102	-	-	237
처분/폐기	-	-	-	(25)	-	(758)	(88)	-	(653)	(1,524)
손상	-	-	(1,844)	-	-	-	(62)	-	-	(1,906)
감가상각비	-	(2,655)	(249)	(135)	(1)	(15,343)	(105)	-	-	(18,488)
투자부동산대체	(21,853)	(11,598)	-	-	-	-	-	-	-	(33,451)
대체	-	-	390	-	-	-	-	-	(390)	-
지배력상실에 의한 감소	-	-	-	-	-	(18)	-	-	-	(18)
환율변동효과	(51)	(270)	-	(3)	(1)	(29)	3	-	-	(351)
기말	27,014	86,129	3,106	220	3	25,696	77	914	214	143,373

(3) 당기와 전기의 유형자산 감가상각비가 포함되어 있는 계정과목별 금액은 다음과 같습니다(단위: 백만원).

구분	2021	2020
매출원가	13,963	15,589
판매비와관리비	2,858	2,899

구분	2021	2020
계	16,821	18,488

(4) 보고기간말 현재 차입금 등과 관련하여 유형자산의 담보제공 내역은 다음과 같습니다(단위: 백만원).

담보제공자산	장부금액	담보설정금액	관련계정과목	관련금액	담보권자
토지 및 건물	4,872	9,484	차입금(주석19,30)	9,302	우리은행

(5) 보고기간말 현재 일부 유형자산에 대해 전세권 및 근저당권이 설정되어 있습니다(주석30 참조).

15. 투자부동산

(1) 당기말과 전기말 현재 투자부동산의 상세내역은 다음과 같습니다(단위: 백만원).

구분	2021.12.31			2020.12.31		
	취득원가	감가상각누계액	장부금액	취득원가	감가상각누계액	장부금액
토지	48,347	-	48,347	47,394	-	47,394
건물	153,346	(58,268)	95,078	155,058	(55,523)	99,535
계	201,693	(58,268)	143,425	202,452	(55,523)	146,929

(2) 당기와 전기의 투자부동산의 변동내역은 다음과 같습니다(단위: 백만원).

- 2021년

구분	토지	건물	계
기초	47,394	99,535	146,929
감가상각비	-	(3,542)	(3,542)
대체	707	(2,177)	(1,470)
환율변동효과	246	1,262	1,508
기말	48,347	95,078	143,425

- 2020년

구분	토지	건물	계
기초	25,714	92,543	118,257
감가상각비	-	(3,712)	(3,712)
대체	21,853	11,598	33,451
환율변동효과	(173)	(894)	(1,067)
기말	47,394	99,535	146,929

(3) 당기말 현재 투자부동산의 공정가치는 369,760백만원(2020: 251,675백만원)이며, 공정가치 평가는 독립된 평가인에 의한 평가액 등을 기초로 하고 있습니다.

(4) 투자부동산과 관련하여 손익계산서에 인식된 금액은 임대수익 16,053백만원(2020: 14,762백만원)이며, 투자부동산과 직접 관련된 운영비용(유지와 보수비용 포함)은 11,506백만원(2020: 11,830백만원)입니다.

(5) 보고기간말 현재 차입금 등과 관련하여 투자부동산의 담보제공 내역은 다음과 같습니다(단위: 백만원).

담보제공자산	장부금액	담보설정금액	관련계정과목	관련금액	담보권자
토지 및 건물	18,263	9,484	차입금(주석19,30)	9,302	우리은행

(6) 보고기간말 현재 일부 투자부동산에 대해 전세권 및 근저당권이 설정되어 있습니다(주석30 참조).

16. 무형자산

(1) 당기말과 전기말 현재 무형자산의 상세내역은 다음과 같습니다(단위:백만원).

- 2021.12.31

구분	영업권	회원권	개발비	산업재산권	소프트웨어	기타 무형자산	기술적 무형자산	고객관계 및 브랜드가치	건설중인 자산	계
취득원가	45,296	7,902	180,770	4,638	57,580	21,149	17,389	20,508	1,287	356,519
상각누계액	-	-	(129,326)	(4,351)	(45,930)	(19,025)	(3,621)	(2,256)	-	(204,509)
손상차손누계액	(19,002)	(627)	(49,985)	(5)	(1,274)	(84)	-	(2,038)	-	(73,015)
정부보조금	-	-	-	-	(238)	(20)	-	-	-	(258)
장부금액	26,294	7,275	1,459	282	10,138	2,020	13,768	16,214	1,287	78,737

- 2020.12.31

구분	영업권	회원권	개발비	산업재산권	소프트웨어	기타무형자산	기술적 무형자산	고객관계 및 브랜드가치(*1)	계
취득원가	41,723	8,254	173,429	2,151	55,322	22,957	13,462	20,508	337,806
상각누계액	-	-	(122,865)	(1,965)	(43,887)	(20,980)	(2,324)	(2,172)	(194,193)
손상차손누계액	(9,384)	(789)	(41,301)	(2)	(376)	(48)	-	-	(51,900)
정부보조금	-	-	-	-	-	(47)	-	-	(47)
장부금액	32,339	7,465	9,263	184	11,059	1,882	11,138	18,336	91,666

(*1) 전기 중 사업결합으로 식별되었습니다.

(2) 당기와 전기의 무형자산 장부금액의 변동내역은 다음과 같습니다(단위: 백만원).

- 2021년

구분	영업권	회원권	개발비	산업재산권	소프트웨어	기타 무형자산	기술적 무형자산	고객관계 및 브랜드가치	건설중인 자산	계
기초	32,339	7,465	9,263	184	11,059	1,882	11,138	18,336	-	91,666
취득	-	-	-	128	4,265	1,284	-	-	1,287	6,964
사업결합에 의한 취득	2,093	-	706	-	44	-	2,722	-	-	5,565
내부개발에 의한 취득	-	-	789	-	-	-	-	-	-	789
처분	-	(190)	-	(2)	(93)	-	-	-	-	(285)
상각(정부보조금포함)	-	-	(2,150)	(76)	(4,249)	(1,063)	(1,054)	(2,122)	-	(10,714)
손상(*)	(9,619)	-	(7,149)	(3)	(898)	(35)	-	-	-	(17,704)
대체	-	-	-	51	-	(51)	-	-	-	-
환율변동효과	1,481	-	-	-	10	3	962	-	-	2,456
기말	26,294	7,275	1,459	282	10,138	2,020	13,768	16,214	1,287	78,737

- 2020년

구분	영업권	회원권	개발비	산업재산권	소프트웨어	기타 무형자산	기술적 무형자산	고객관계 및 브랜드가치	계
기초	28,302	8,465	13,775	198	7,071	1,733	12,875	5,171	77,590
취득	-	-	-	62	6,970	1,044	-	-	8,076
사업결합에 의한 취득	14,208	-	-	-	473	104	-	15,288	30,073
내부개발에 의한 취득	-	-	7,918	-	-	-	-	-	7,918
처분	-	(1,022)	-	(2)	(274)	(21)	-	-	(1,319)
상각(정부보조금포함)	-	-	(6,441)	(72)	(3,174)	(975)	(1,029)	(2,123)	(13,814)
손상(*)	(9,110)	22	(5,867)	-	(2)	-	-	-	(14,957)
지배력상실에 의한 감소	-	-	-	(1)	(5)	-	-	-	(6)
환율변동효과	(1,061)	-	(122)	(1)	-	(3)	(708)	-	(1,895)
기말	32,339	7,465	9,263	184	11,059	1,882	11,138	18,336	91,666

(*) 연결회사는 무형자산의 회수가능액을 평가하여 회수가능액이 장부금액에 미달하는 개발비 등에 대하여 당기 중 17,704백만원의 손상차손을 인식하였습니다(2020: 1

4,957백만원).

(3) 당기와 전기의 무형자산상각비가 포함되어 있는 계정과목별 금액은 다음과 같습니다(단위:백만원).

구분	2021	2020
매출원가	4,776	8,067
판매비와관리비	5,938	5,747
계	10,714	13,814

(4) 개발비

연결회사는 당기 중 사업성이 낮은 것으로 판단하는 개발비 7,149백만원(2020: 5,867백만원)을 손상처리하였으며, 손익계산서상 '기타비용'에 포함되어 있습니다. 또한, 해당 개발비는 연결회사의 영업부문 중 교육서비스에 속하였습니다.

1) 당기와 전기의 개발비 손상금액은 다음과 같습니다(단위: 백만원).

- 2021년

분류	개별자산	장부금액	손상차손금액
학습지	써밋 스코어 초등수학 1~2학년 신규 (자산) 등 14건(*1)	5,227	5,227
교과서	교과서 초등 수학 3, 4학년 (자산) 등 4건(*1)	1,922	1,922
계		7,149	7,149

(*1) 무형자산 손상평가 결과 개발자산으로서의 미래현금흐름의 수취 가능성이 떨어지는 개발비 및 경제적 효익의 유입가능성이 낮아진 개발비를 손상처리하였습니다.

- 2020년

분류	개별자산	장부금액	손상차손금액
소박스	점프올책읽기 외 2건(*1)	90	90
학습지	눈높이스쿨수학 1,2학년 개정 외 39건(*1)	4,371	4,371
기타	2015 개정 디지털교과서초등3,4학년 영어 외 7건(*1)	1,946	1,406
계		6,407	5,867

(*1) 무형자산 손상평가 결과 개발자산으로서의 미래현금흐름의 수취 가능성이 떨어

지는 개발중인 자산을 손상처리하였습니다.

2) 회수가능액의 추정

개발비 회수가능액은 처분부대원가를 차감한 공정가치 또는 사용가치의 계산에 기초하여 추정하고 있습니다.

회수가능액 추정을 위한 미래현금흐름은 연결회사의 과거 영업성과와 미래 사업계획을 근거로 추정하였습니다.

회수가능액 추정을 위한 할인율은 자산의 특유한 위험을 반영하여 조정한 할인율 13.2%로 추정하였습니다.

3) 손상차손이 포함된 손익계산서 항목은 기타비용 7,149백만원(2020: 5,867백만원)입니다.

4) 주요 개발비의 자산내역

전기말 현재 회사의 개발비 중 학습지교재 개발비는 개발 진행중인 개발비 843백만원과 개발이 완료된 개발비 5,901백만원으로 구성되어 있으며, 상각이 진행중인 개발비의 가중평균잔여상각기간은 3.1년입니다.

전기말 현재 교과서교재 개발비는 진행중인 개발비 1,625백만원과 개발이 완료된 개발비 894백만원으로 구성되어 있으며, 상각이 진행중인 개발비의 가중평균잔여상각기간은 1.7년입니다.

5) 당기와 전기에 비용으로 인식한 연구개발 관련 지출총액은 다음과 같습니다(단위: 백만원).

구분	2021	2020
매출원가	6,448	1,850
판매비와관리비	286	273
계	6,734	2,123

(5) 영업권

영업권은 영업부문별 또는 종속기업별로 식별된 연결회사의 현금창출단위에 배분하고 있습니다. 당기말과 전기말 현재 부문별 영업권의 내용은 다음과 같습니다(단위: 백만원).

구분	2021.12.31	2020.12.31
차이홍사업부	480	480
(주대교에듀캠프(*1,2)	1,286	354
KNOWRE AMERICAS, INC.	18,014	16,533
에듀베이션(주)	4,421	7,262
(주트니트니(*1))	-	7,710
(주키즈스쿨레	2,093	-
계	26,294	32,339

(*1) 당기 중 (주트니트니가 (주대교에듀캠프로 피합병되었으며, 별도의 사업부로 구성됩니다.

(*2) 전기 중 (주대교에듀피아 보험사업부가 (주대교에듀캠프로 양도되었습니다.

현금창출단위의 회수가능액은 사용가치의 계산에 기초하여 결정되었으며, 사용가치는 경영진에 의해 승인된 사업계획에 기초한 현금흐름추정을 사용하여 계산되었습니다.

연결회사는 매년 영업권에 대한 손상검사를 수행하고 있습니다. 손상평가 수행결과, 에듀베이션(주) 2,842백만원, (주트니트니 6,777백만원의 손상을 인식하였습니다.

당기말 현재 다른 모든 변수가 일정할 때 영구성장을 및 세전할인율의 변동에 따른 회수가능액의 민감도는 다음과 같습니다(단위: 백만원).

- (주대교에듀캠프 트니트니 사업부

구분	회수가능액에 대한 영향		
	가정의 변동	가정의 증가	가정의 감소
영구성장률	0.5%	430	(400)
할인율	0.5%	(595)	642

- 에듀베이션(주)

구분	회수가능액에 대한 영향		
	가정의 변동	가정의 증가	가정의 감소
영구성장률	0.5%	257	(240)
할인율	0.5%	(339)	364

영업권의 회수가능가액은 사용가치 계산에 근거하여 결정되었으며, 사용가치의 계산은 경영진이 승인한 재무예산에 근거하여 현금흐름추정치를 사용하였습니다. 또한, 영구현금흐름의 산출에는 일정 성장률 가정이 사용되었습니다.

사용가치 계산에 사용된 주요 가정치는 다음과 같습니다.

구분	에듀베이션(주)	트니트니 사업부(*1)	KNOWRE AMERICAS, INC.	(주)대교에듀캠프	차이홍사업부
영구성장률	0%	0%	1%	0%	0%
할인율	14.6%	13.3%	11.9%	13.3%	10.2%

(*1) 당기 중 (주)트니트니가 (주)대교에듀캠프로 피합병되었으며, 별도의 사업부로 구성됩니다.

17. 리스

연결회사가 리스이용자인 경우의 리스에 대한 정보는 다음과 같습니다.

(1) 연결재무상태표에 인식된 금액

리스와 관련하여 연결재무상태표에 인식된 금액은 다음과 같습니다(단위: 백만원).

구분	2021.12.31	2020.12.31
사용권자산		
부동산	70,082	78,458
사무용기기	2,169	125
차량운반구	249	342
소계	72,500	78,925
손상차손누계액	(2,025)	(1,500)
계	70,475	77,425

구분	2021.12.31	2020.12.31
리스부채		
유동	23,828	24,338
비유동	44,801	51,157
계	68,629	75,495

당기 중 증가된 사용권자산은 22,354백만원(2020: 13,843백만원)입니다.

(2) 연결손익계산서에 인식된 금액

리스와 관련하여 연결손익계산서에 인식된 금액은 다음과 같습니다(단위: 백만원).

구분	2021	2020
사용권자산의 감가상각비		
부동산	25,295	27,202
사무용기기	65	102
차량운반구	120	96
계	25,480	27,400
리스부채에 대한 이자비용(기타비용에 포함)	1,662	2,183
단기리스료(매출원가 및 판매비와관리비에 포함)	418	179
단기리스가 아닌 소액자산 리스료(매출원가 및 판매비와관리비에 포함)	1,398	1,665

회사는 코로나19의 직접적인 결과로 발생한 부동산 임차료 할인에 대하여 리스변경에 해당하는지 평가하지 않는 실무적 간편법을 적용하였습니다. 그로 인하여 동 임차료 할인에서 발생한 리스료의 변동을 반영하기 위해 보고기간에 당기손익으로 인식

한 금액은 67백만원(2020: 466백만원)입니다.

당기 중 리스의 총 현금유출은 28,252백만원(2020: 29,170백만원)입니다.

18. 기타지급채무

당기말과 전기말 현재 기타지급채무의 내역은 다음과 같습니다(단위: 백만원).

구분	2021.12.31	2020.12.31
유동항목		
미지급금	23,015	14,172
미지급비용	33,372	29,449
임대보증금	20,841	18,449
소계	77,228	62,070
비유동항목		
미지급금	32,664	21,525
임대보증금	7,788	9,331
장기종업원급여	498	146
소계	40,950	31,002
계	118,178	93,072

19. 차입금

(1) 당기말과 전기말 현재 차입금의 내역은 다음과 같습니다(단위: 백만원).

차입처	내역	만기	2021.12.31	2021.12.31	2020.12.31
			이자율(%)		
유동항목					
우리은행(*1)	시설자금	2022-12-31	3.25	182	7,911
신한은행(*2)	시설자금	2022-02-10	Libor 3M + 105BP	13,076	12,000
한국산업은행	일반대출	2022-12-28	2.91	2,000	2,000
현대파이낸스	일반대출	-	-	-	3
Hitachi Capital Singapore Pte.	일반대출	2022-12-31	15.00	4	5
소계				15,262	21,919
비유동항목					
우리은행(*1)	시설자금	2023-01-01	3.25	9,302	-
Hitachi Capital Singapore Pte.	일반대출	2025-10-25	15.00	5	8

차입처	내역	만기	2021.12.31	2021.12.31	2020.12.31
			이자율(%)		
소계				9,307	8
합계				24,569	21,927

(*1) 해당 차입금에 대하여 일부 유형자산 및 투자부동산이 담보로 제공되어 있습니다(주석14,15,30 참조).

(*2) 해당 차입금에 대하여 (주)대교홀딩스로부터 지급보증을 제공받고 있습니다(주석30 참조).

(2) 당기와 전기의 차입금 변동내역은 다음과 같습니다(단위: 백만원).

구분	2021	2020
기초	21,927	29,275
차입	1,025	2,009
상환	(199)	(1,834)
지배력상실에 의한 감소	-	(6,265)
환율변동효과	1,816	(1,258)
기말	24,569	21,927

20. 총당부채

당기와 전기 중 총당부채의 변동은 다음과 같습니다(단위: 백만원).

구분	2021			2020		
	복구총당부채	소송총당부채(*1)	기타총당부채(*2)	복구총당부채	소송총당부채(*1)	기타총당부채(*2)
기초	2,719	9,298	6,856	876	6,355	-
사업결합	577	-	-	-	39	2,410
총당금 전입 등	(99)	(8,293)	2,213	1,843	2,767	4,446
대체	-	-	-	-	137	-
기말	3,197	1,005	9,069	2,719	9,298	6,856
유동항목	190	1,005	4,342	62	9,298	4,411
비유동항목	3,007	-	4,727	2,657	-	2,445

(*1) 해당 금액은 근로자 및 퇴직자들이 회사를 상대로 한 소송에 대한 것입니다. 동 총당부채 전입액은 '매출원가'와 '기타비용'으로 분류되어 당기손익으로 인식되었습니다. 소송의 결과가 당기말 현재 인식한 총당부채 금액을 중요하게 초과하지 않을 것으로 경영진은 판단하고 있습니다.

(*2) 해당 금액은 개인사업자인 강사 등에 대한 퇴직금 소송과 관련하여 설정한 금액

입니다.

21. 기타부채

당기말과 전기말 현재 기타부채의 내역은 다음과 같습니다(단위:백만원).

구분	2021.12.31	2020.12.31
유동항목		
예수금	5,670	3,398
선수금	3,329	2,364
선수수익	735	1,162
부가세예수금	198	105
기타유동부채	422	339
계	10,354	7,368

22. 순확정급여부채

22.1 확정급여제도

(1) 당기말과 전기말 현재 재무상태표에 인식된 순확정급여부채의 산정내역은 다음과 같습니다(단위: 백만원).

구분	2021.12.31	2020.12.31
기금이 적립된 확정급여채무의 현재가치	71,791	74,419
기금이 적립되지 않은 확정급여채무의 현재가치	1,878	1,287
사외적립자산의 공정가치	(68,382)	(62,431)
순확정급여부채	5,287	13,275

(2) 당기와 전기의 손익계산서에 반영된 퇴직급여의 내역은 다음과 같습니다(단위:백만원).

구분	2021	2020
당기근무원가	8,423	9,111
순이자원가	303	203
종업원급여에 포함된 총 비용	8,726	9,314

(3) 당기말과 전기말 현재 기타포괄손익으로 인식한 순확정급여부채 재측정요소의 누계액은 다음과 같습니다(단위: 백만원).

구분	2021.12.31	2020.12.31
법인세 차감전 순확정급여부채의 재측정요소	(15,834)	(17,825)
법인세 효과	3,499	3,981
법인세 차감후 순확정급여부채의 재측정요소	(12,335)	(13,844)

(4) 당기와 전기의 총 비용을 포함하고 있는 계정과목별 내역은 다음과 같습니다(단위: 백만원).

구분	2021	2020
매출원가	7,057	7,518
판매비와관리비	1,669	1,796
계	8,726	9,314

(5) 당기와 전기의 확정급여채무의 현재가치 변동내역은 다음과 같습니다(단위: 백만원).

구분	2021	2020
기초	75,706	73,771
당기근무원가	8,423	9,111
이자비용	1,600	1,511
재측정요소:		
- 재무적가정의 변동으로 인한 보험수리적손익	(5,693)	2,832
- 경험적조정으로 인한 보험수리적손익	3,159	(2,881)
- 인구통계적가정 변경으로 인한 보험수리적손익	268	(24)
퇴직금 지급액	(10,179)	(8,803)
사업결합으로 인수한 부채	385	188
환율변동효과	-	1
기말	73,669	75,706

(6) 당기와 전기의 사외적립자산의 공정가치 변동내역은 다음과 같습니다(단위: 백만원).

구분	2021	2020
기초	62,431	62,348
사외적립자산의 이자수익	1,297	1,308
재측정요소:		
-사외적립자산의 수익	(275)	(106)
사용자의 기여금	13,965	6,452
퇴직금 지급액	(9,036)	(7,571)
기말	68,382	62,431

(7) 당기말과 전기말 현재 확정급여채무를 산정하기 위한 주요 보험수리적 가정은 다음과 같습니다(단위: %).

구분	2021.12.31	2020.12.31
할인율	2.37~3.59	1.76~3.09
미래임금상승률	2.67~3.72	3.00~7.95

(8) 당기말과 전기말 현재 사외적립자산 구성내역은 다음과 같습니다(단위: 백만원).

구분	2021.12.31	2020.12.31
정기예금	73	36,767
파생결합증권(원리금보장형) 등	68,309	25,664
계	68,382	62,431

(9) 연결회사의 경영진은 보고기간 후 개시하는 회계연도에 사외적립자산에 불입될 예상금액은 11,100백만원으로 추정하고 있습니다.

(10) 주요 보험수리적 가정의 변동에 따른 확정급여채무의 민감도 분석은 다음과 같습니다.

구분	주요 가정의 변동	부채금액의 변동
할인율	0.5% 증가/감소	2.78% 감소/3.13% 증가
급여상승률	0.5% 증가/감소	3.14% 증가/2.88% 감소

할인율인 우량채 수익률의 하락은 제도가 보유하고 있는 채무증권의 가치를 일부 증

가시켜 상쇄효과가 있으나, 확정급여채무의 증가를 통해 가장 유의적인 위험에 노출되어 있습니다.

상기의 민감도 분석은 다른 가정은 일정하다는 가정하에 산정되었으나, 실무적으로는 여러 가정이 서로 관련되어 변동됩니다. 주요 보험수리적가정의 변동에 대한 확정급여채무의 민감도는 재무상태표에 인식된 확정급여채무 산정시 사용한 예측단위접근법과 동일한 방법을 사용하여 산정되었습니다.

민감도분석에 사용된 방법 및 가정은 전기와 동일합니다.

(11) 미래현금흐름에 대한 확정급여제도의 영향

연결회사는 기금의 적립수준을 매년 검토하고, 기금에 결손이 발생하는 경우 이를 보전하는 정책을 보유하고 있습니다.

당기말 현재 할인되지 않은 연금 급여지급액의 만기분석은 아래와 같습니다(단위: 백만원).

구분	1년미만	1년~2년미만	2년~5년미만	5년~10년미만	10년이상	합계
급여지급액	10,287	10,707	21,965	47,416	77,637	168,012

확정급여채무의 가중평균만기는 6.31년입니다.

22.2 확정기여제도

당기 중 확정기여제도와 관련하여 비용으로 인식한 금액은 1,864백만원(2020: 1,521백만원)입니다.

23. 이연법인세

(1) 당기말과 전기말 현재 이연법인세자산과 부채의 내역은 다음과 같습니다 (단위: 백만원).

구분	2021.12.31	2020.12.31
이연법인세자산		
12개월 이내에 회수될 이연법인세자산	6,184	8,634
12개월 후에 회수될 이연법인세자산	62,884	63,644
상계 전 이연법인세자산	69,068	72,278
이연법인세부채		
12개월 이내에 결제될 이연법인세부채	28	44
12개월 후에 결제될 이연법인세부채	46,110	49,090
상계 전 이연법인세부채	46,138	49,134
상계 후 이연법인세자산	22,930	23,144

(2) 당기와 전기 중 이연법인세자산(부채)의 총 변동액은 다음과 같습니다(단위: 백만원).

구분	2021	2020
기초	23,144	3,747
사업결합	(659)	(2,791)
손익계산서에 반영된 이연법인세	3,108	17,306
기타포괄손익에 반영된 이연법인세	(2,592)	4,695
환율차이	(71)	187
기말	22,930	23,144

(3) 당기와 전기 중 동일과세당국과 관련된 금액을 상계하기 이전의 이연법인세자산과 부채의 변동은 다음과 같습니다(단위: 백만원).

- 2021년

구분	기초	증가(감소)				기말
		당기손익	기타포괄손익	환율차이	사업결합	
이연법인세자산						
순확정급여부채	16,142	74	(503)	-	-	15,713
대손충당금	3,756	(604)	-	-	-	3,152
미지급비용	1,797	349	-	-	-	2,146
기타포괄손익-공정가치금융자산	7,458	(496)	-	-	-	6,962
무형자산손상차손	31	(31)	-	-	-	-
무형자산상각비	487	(9)	-	-	-	478

구분	기초	증가(감소)				기말
		당기손익	기타포괄손익	환율차이	사업결합	
임차보증금	641	(146)	-	-	-	495
감가상각비	1,930	4,322	-	1	-	6,253
리스부채	17,357	(1,853)	-	-	-	15,504
지분법주식	11,965	(11,648)	-	-	-	317
총당부채	3,731	(3,726)	-	-	-	5
이월결손금	1,913	11,998	-	-	-	13,911
기타	5,070	(938)	-	-	-	4,132
소계	72,278	(2,708)	(503)	1	-	69,068
이연법인세부채						
사외적립자산	(14,827)	(860)	-	-	-	(15,687)
기타포괄손익-공정가치금융자산평가이익	(8,571)	961	(2,089)	-	-	(9,699)
무형자산	(7,400)	3,525	-	(72)	(659)	(4,606)
사용권자산	(18,027)	2,042	-	-	-	(15,985)
기타	(309)	148	-	-	-	(161)
소계	(49,134)	5,816	(2,089)	(72)	(659)	(46,138)
계	23,144	3,108	(2,592)	(71)	(659)	22,930

- 2020년

구분	기초	증가(감소)				기말
		당기손익	기타포괄손익	환율차이	사업결합	
이연법인세자산						
순확정급여부채	15,577	534	(8)	-	42	16,145
대손충당금	2,102	1,639	-	-	15	3,756
미지급비용	2,830	(1,503)	-	-	470	1,797
기타포괄손익-공정가치금융자산	7,363	2,532	(2,437)	-	-	7,458
순확정급여부채의 재측정요소	3,992	(3,992)	(3)	-	-	(3)
무형자산손상차손	541	(510)	-	-	-	31
무형자산상각비	474	13	-	-	-	487
임차보증금	891	(256)	-	-	6	641
감가상각비	675	1,256	-	(1)	-	1,930
리스부채	24,012	(6,655)	-	-	-	17,357
지분법주식	-	11,965	-	-	-	11,965
총당부채	-	3,731	-	-	-	3,731
이월결손금	-	1,913	-	-	-	1,913
기타	3,563	892	-	-	615	5,070
소계	62,020	11,559	(2,448)	(1)	1,148	72,278
이연법인세부채						
사외적립자산	(14,977)	150	-	-	-	(14,827)
기타포괄손익-공정가치금융자산평가이익	(13,183)	(2,531)	7,143	-	-	(8,571)

구분	기초	증가(감소)				기말
		당기손익	기타포괄손익	환율차이	사업결합	
무형자산	(4,236)	348	-	188	(3,700)	(7,400)
사용권자산	(24,499)	6,473	-	-	(1)	(18,027)
기타	(1,378)	1,307	-	-	(238)	(309)
소계	(58,273)	5,747	7,143	188	(3,939)	(49,134)
계	3,747	17,306	4,695	187	(2,791)	23,144

(4) 당기말과 전기말의 자본에 직접 반영된 법인세효과는 다음과 같습니다(단위: 백만원).

구분	2021.12.31			2020.12.31		
	반영전	법인세효과	반영후	반영전	법인세효과	반영후
기타포괄손익-공정가치금융자산평가손익	33,215	(8,041)	25,174	28,330	(6,859)	21,471
순확정급여부채의 재측정요소	(15,834)	3,499	(12,335)	(17,825)	3,981	(13,844)
해외사업장환산외환차이	1,779	-	1,779	(731)	-	(731)

(5) 당기말과 전기말 현재 이연법인세자산으로 인식되지 않은 차감할 일시적 차이와 세무상 이월결손금의 내역은 다음과 같습니다(단위:백만원).

구분	2021.12.31	2020.12.31
종속기업 등의 투자지분	83,391	57,164
종속기업의 매출채권에 대한 손상 등	11,276	3,048
세무상 이월결손금	22,828	1,611

(6) 당기말 현재 미사용결손금의 만료 시기는 다음과 같습니다(단위:백만원).

발생연도	이월결손금	공제기한
2021년	12,822	2036년
2020년	10,006	2035년
합계	22,828	

24. 자본금

(1) 회사가 발행할 주식의 총수는 1,500,000,000주이고 1주당 액면금액은 500원이며, 발행한 주식수는 보통주 84,702,850주(42,352백만원) 및 우선주 19,426,990주(9,713백만원)입니다. 당기와 전기의 보통주자본금 및 우선주자본금 등의 변동내역은 없

습니다.

(2) 회사는 보통주식의 배당률이 우선주식의 배당률(이사회 결의에 따라 액면금액의 9% 이상)을 초과할 경우에는 그 초과분에 대하여 보통주식과 동일한 비율로 배당에 참가할 수 있는 우선주식을 발행하고 있습니다.

25. 자본잉여금

당기말과 전기말 현재 자본잉여금은 다음과 같습니다(단위: 백만원).

구분	2021.12.31	2020.12.31
주식발행초과금	46,797	46,797
기타자본잉여금	27,809	27,775
계	74,606	74,572

26. 기타자본구성요소

당기말과 전기말 현재 기타자본구성요소는 다음과 같습니다(단위: 백만원).

구분	2021.12.31	2020.12.31
주식선택권	215	502
자기주식	(115,988)	(116,504)
기타자본항목	(29,442)	(20,180)
계	(145,215)	(136,182)

27. 주식기준보상

(1) 당기 이후 회사가 임직원을 대상으로 부여할 주식선택권과 관련된 주요 내용은 다음과 같습니다.

구분	내용
최초공고일	2021년 8월 13일
부여방법	주식교부형
행사가능기간	2022년 4월 (예정)

구분	내용
행사가능조건	2021년 7월 1일부터 2021년 12월 31일까지 재직할 자 중 경영목표를 달성한 자
행사가능가격(*)	우선주 기준주가 X (1 - 할인율)
부여주식수	우선주 68,316주(예정)

(*) 우선주 기준주가는 기준일로부터 1개월 평균종가, 1주일 평균종가, 기준일 종가의 산술평균으로 산출되며, 할인율은 50%와 100%입니다.

(2) 보고기간말 현재 주식선택권의 공정가치는 214백만원(2020: 502백만원)입니다. 평가모형에 적용된 주요 가격결정요소는 가중평균주가 2,736원(2020: 3,664원)와 기대주가변동성 37.1%(2020: 40.3%), 기대배당수익률 3.5%(2020: 4.2%), 기대만기 0.43년(2020: 0.45년) 및 무위험이자율 1.35%(2020: 0.74%)입니다.

(3) 당기와 전기의 주식선택권의 변동내역은 다음과 같습니다(단위: 백만원).

구분	2021	2020
기초	502	845
총보상원가	214	502
행사 등으로 인한 감소액	(502)	(845)
기말	214	502

28. 자기주식

당기와 전기의 자기주식의 변동내역은 다음과 같습니다(단위: 주, 백만원).

- 2021년

구분	보통주식수	우선주식수	금액
기초	15,634,584	5,430,671	116,504
취득	21,052	32,425	183
처분	-	(207,733)	(699)
기말	15,655,636	5,255,363	115,988

- 2020년

구분	보통주식수	우선주식수	금액
기초	13,622,584	4,527,098	105,653
취득	2,012,000	1,304,835	12,223
처분	-	(401,262)	(1,372)
기말	15,634,584	5,430,671	116,504

29. 이익잉여금

(1) 당기말과 전기말 현재 이익잉여금의 구성내역은 다음과 같습니다(단위: 백만원).

구분	2021.12.31	2020.12.31
법정적립금(*1)	32,300	32,300
임의적립금	523,805	523,805
미처분이익잉여금	(57,658)	(11,606)
계	498,447	544,499

(*1) 상법상 회사는 자본금의 50%에 달할 때까지 매 결산기마다 현금에 의한 이익배당액의 10% 이상을 이익준비금으로 적립하도록 되어 있으나, 당기말 현재 회사의 이익준비금이 자본금의 50%에 달하였으므로 추가 적립할 의무는 없습니다. 이익준비금은 현금으로 배당할 수 없으며, 자본준비금과 이익준비금의 총액이 자본금의 1.5배를 초과하는 경우 주주총회의 결의에 의하여 이월결손금의 보전 및 자본전입에만 사용될 수 있습니다.

(2) 당기와 전기의 이익잉여금 변동내역은 다음과 같습니다(단위: 백만원).

구분	2021	2020
기초	544,499	572,479
당기순손실(지배기업의소유주지분)	(43,634)	(17,564)
순확정급여부채의 재측정요소	1,528	(57)
배당금 지급	(6,790)	(10,359)
기타포괄손익-공정가치금융자산의 처분 등	2,844	-
기말	498,447	544,499

30. 우발상황 및 약정사항

(1) 당기말 현재 연결회사는 B2B 거래와 관련하여 우리은행과 2,900백만원의 대출 한도약정을 체결하고 있습니다.

(2) 당기말 현재 연결회사는 신한은행과 USD 12,230천을 한도로 외화차입약정을 체결하고 있습니다.

(3) 연결회사는 눈높이수학과 씨밋수학의 저작권 이용과 관련하여 한국콘텐츠뱅크에 관련 매출액의 일정율을 수수료로 지급하고 있으며, 당기와 전기에 지급한 저작권이 용료는 각각 1,041백만원과 1,087백만원입니다.

(4) 당기말 현재 연결회사는 우리은행 외화대출과 관련하여 유형자산 및 투자부동산 중 일부를 담보로 제공하고 있습니다(주석14,15,19 참조).

(5) 당기말 현재 연결회사는 임대업체의 임대보증금 담보와 관련하여 금융기관예치금 1,315백만원을 담보로 제공하고 있으며, 서울보증보험으로부터 8,025백만원의 이행보증 등을 제공받고 있습니다.

(6) 연결회사는 개인사업자와 회원지도교사와 회원관리위탁계약을 체결하고 월회비 입금액의 일정율을 수수료로 지급하고 있으며, 이에 따라 당기와 전기 중 연결회사가 계상한 위탁관리판매수수료는 각각 264,734백만원과 216,844백만원입니다.

(7) 당기말 현재 연결회사가 원고로 계류중인 소송사건은 2건(총 소송금액 233백만원)이며, 피고로서 계류중인 소송사건은 12건(총 소송금액 3,098백만원)입니다. 보고 기간말 현재 근로자 및 퇴직자들이 회사를 상대로 한 소송(주석20 참조)에 대해서는 총당부채 10,074백만원을 인식하고 있으며, 그 외 소송에 대해서는 소송의 전망을 예측할 수 없습니다.

(8) 당기말 현재 연결회사가 선물거래 증거금으로 담보제공한 자산은 다음과 같습니다(단위: 천원).

구분	담보제공처	2021.12.31
금융기관예치금	미래에셋대우	33

(9) 연결회사는 지배기업인 (주)대교홀딩스로부터 종속기업인 Eye Level Hub, LLC의 일부 차입금에 대하여 USD 12,230천의 지급보증을 제공받고 있습니다(주석19 참조).

(10) 당기말 현재 연결회사는 미래에셋대우(주) 및 KB증권(주)와 대차약정계약을 체결하고 있으며, (주)신한금융지주회사 주식을 각각 794,561주와 175,587주 제공하고 있습니다.

(11) 당기말 현재 연결회사의 일부 유형자산 및 투자부동산에 대하여 전세권 6,025백만원과 근저당권 16,127백만원이 설정되어 있습니다.

(12) 당기말 현재 연결회사는 KNOWRE AMERICAS, INC.에의 지분투자와 관련하여 풋옵션을 부여하는 주주간 약정을 체결하고 있습니다.

구분	행사가능 주식수	행사가능기간	행사가격	이행조건
the Time-Based Put Right	332,693주	- 2023년 1년동안 언제든지 행사가능 - 보유자의 종료사유가 2025.1.1 이전에 발생하지 않은 경우 : 종료사유가 발생한 날에 개시하여 효력 발생일 이후 7년째가 되는 날에 종료하는 기간동안 언제든지 행사가능 - 행사가능한 마지막 날의 종료시점과 효력발생일 이후 7년째가 되는날, 그리고 IPO완수시점 가운데 가장 먼저 발생하는 날에 만료	- 조건불이행시 가격 : 판단시점을 기준으로 (1) 해당 재무제표기간에 관한 재무제표에 명시된 KnowRe의 순이익(net income)에 20을 곱한 값과 (2) 해당 재무제표기간에 관한 재무제표에 명시된 KnowRe의 수익(revenue)에 인수 6.5를 곱한 값 가운데 큰 값을 의미	다음의 세가지 조건 중 하나라도 충족시 조건 달성으로 간주 - GAAP 또는 IFRS에서 정한 KnowRe Americas, Inc.의 영업이익(operating Income)이 회계연도 2년 연속하여 US\$2,500,000 달성 또는초과 - GAAP 또는 IFRS에서 정한 KnowRe Americas, Inc.의 연수익(annual revenue)이 회계연도 1년 동안 US\$7,000,000를 초과
Subsequent Time-Based Put Right	9,808주	- 행사가능주식 취득일이 발생한 해 이후 5년째가 되는 해에 언제든지 행사가능 - 행사가능한 마지막 날의 종료시점과 행사가능주식 취득일 이후 7년째가 되는날, 그리고 IPO완수시점 가운데 가장 먼저 발생하는 날에 만료	- 조건이행시 가격 : 판단시점을 기준으로 (1) 해당 재무제표기간에 관한 재무제표에 명시된 KnowRe의 순이익(net income)에 24를 곱한 값과 (2) 해당 재무제표기간에 관한 재무제표에 명시된 KnowRe의 수익(revenue)에 인수 8을 곱한 값 가운데 큰 값을 의미	- (주)대교의 씨앗수확(Summit Math)제품의 등록사용자가 3개월 연속 월평균 최소 100,000명 이상
Put Shares	1,997,136주	- 본 계약일 이후 5년째가 되는 날에 개시하고, 본 계약일 이후 10년째가 되는 날과 IPO를 완수하는 날 가운데 먼저 발생하는 날에 종료하는 기간 중 언제든지 행사가능		
Subsequent Put Share	60,364주	- 효력발생일 이후 취득하는 행사가능주식에 관하여 보유자는 해당 행사가능주식을 취득하는 날 이후 5년째가 되는 날에 개시하고 취득일 이후 5년째가 되는 날과 IPO를 완수하는 날 가운데 먼저 발생하는 날에 종료하는 기간 중 언제든지 행사가능		

당기 중 2018년 8월 9일자 풋옵션계약에 따라 종속기업인 Knowre Americas, Inc.의

개인 주주가 보유한 100,000주에 대한 매도청구권이 행사되었고, 3,270주에 대해서는 권리행사가 불가능하여 소멸되었습니다.

연결실체는 풋옵션의 권리행사를 고려하여 상환금액의 현재가치에 해당하는 금융부채를 유효이자율법을 사용하여 상각후원가로 측정하였습니다. 당기말과 전기말 현재 상각후 원가로 측정한 금융부채의 장부금액은 32,663백만원(2020: 21,525백만원)입니다.

(13) 당기말 현재 연결회사는 종속기업인 KNOWRE AMERICAS, INC. 주주에게 대여한 대여금 140백만원에 대해 KNOWRE AMERICAS, INC. 주식 47,286주를 담보로 제공받고 있습니다.

(14) 당기말 현재 연결회사는 종속기업인 에듀베이션(주) 인수와 관련하여 인수대금 중 362백만원에 대하여 질권을 설정하고 있습니다.

(15) 당기말 현재 회사는 (주)대교씨엔에스와 전산시스템 운영 대행 및 유지 보수 대상 시스템의 소프트웨어 수정 개발과 전산 장비 대상기기의 정비보수와 관련하여 용역 계약을 체결하고 있습니다. 당기와 전기 중 지급한 금액은 각각 17,089백만원과 20,789백만원입니다.

(16) 당기말 현재 회사는 종속기업인 (주)에듀캠프와 그 종속기업에 대하여 재무지원을 하고 있습니다.

31. 고객과의 계약에서 생기는 수익

(1) 고객과의 계약에서 생기는 수익

연결회사는 수익과 관련해 손익계산서에 다음 금액을 인식하였습니다(단위: 백만원).

구분	2021.12.31	2020.12.31
고객과의 계약에서 생기는 수익	622,237	612,079
기타 원천으로부터의 수익: 임차 및 전대 임차료 수익	16,158	14,927
총 수익	638,395	627,006

(2) 고객과의 계약에서 생기는 수익의 구분

연결회사는 다음의 주요 사업부문과 지역에서 재화나 용역을 기간에 걸쳐 이전하거나 한 시점에 이전함으로써 수익을 창출합니다(단위: 백만원).

- 2021년

구분	국내교육사업		해외사업부문			기타		계
	교육서비스와 출판사업	교육기관	미국	아시아	유럽	국내	미국	
부문 수익	583,488	12,679	6,344	9,779	-	13,370	8,487	634,147
부문간 및 내부거래 수익	(2,812)	(178)	(481)	(164)	-	-	(8,275)	(11,910)
외부고객으로부터 수익	580,676	12,501	5,863	9,615	-	13,370	212	622,237
수익인식 시점								
한 시점에 인식	573,562	1,031	5,669	9,615	-	9,024	50	598,951
기간에 걸쳐 인식	7,114	11,470	194	-	-	4,346	162	23,286

- 2020년

구분	국내교육사업		해외사업부문			기타		계
	교육서비스와 출판사업	교육기관	미국	아시아	유럽	국내	미국	
부문 수익	579,939	10,609	6,463	7,782	64	9,780	9,002	623,639
부문간 및 내부거래 수익	(3,843)	(1)	-	(429)	-	-	(7,287)	(11,560)
외부고객으로부터 수익	576,096	10,608	6,463	7,353	64	9,780	1,715	612,079
수익인식 시점								
한 시점에 인식	569,994	375	6,234	7,353	64	6,500	638	591,158
기간에 걸쳐 인식	6,102	10,233	229	-	-	3,280	1,077	20,921

32. 판매비와관리비

당기와 전기의 판매비와관리비 내역은 다음과 같습니다(단위: 백만원).

구분	2021	2020
급여	28,569	26,984
퇴직급여	2,007	2,418
복리후생비	4,976	5,024
감가상각비	6,694	7,392
광고선전비	25,589	24,075
지급수수료	32,853	27,667

구분	2021	2020
무형자산상각비	5,938	5,747
세금과공과	3,375	3,527
운반비	196	361
도서인쇄비	324	402
지급임차료	316	453
기타	8,685	7,656
계	119,522	111,706

33. 비용의 성격별 분류

당기와 전기의 매출원가와 판매비와관리비의 성격별 분류는 다음과 같습니다(단위: 백만원).

구분	2021	2020
재고자산의 변동	(2,625)	(2,183)
원재료 및 상품매입액	31,686	29,754
감가상각비 및 무형자산상각비	56,557	63,414
종업원급여	159,916	159,971
지급수수료	350,976	341,312
지급임차료	8,038	7,660
광고선전비	25,589	24,075
기타비용	35,206	30,421
계	665,343	654,424

34. 기타수익

당기와 전기의 기타수익의 내역은 다음과 같습니다(단위: 백만원).

구분	2021	2020
외환차익	111	66
외화환산이익	298	-
배당금수익	3,625	3,977
당기손익-공정가치금융자산평가이익	2,261	2,880

구분	2021	2020
당기손익-공정가치금융자산처분이익	4,027	2,638
파생상품거래이익	-	19
기타	2,247	10,138
계	12,569	19,718

35. 기타비용

당기와 전기의 기타비용의 내역은 다음과 같습니다(단위: 백만원).

구분	2021	2020
이자비용	1,972	2,660
외환차손	62	-
외화환산손실	28	678
기부금	562	904
기타지급수수료	1,093	985
당기손익-공정가치금융자산평가손실	4,014	3,160
당기손익-공정가치금융자산처분손실	436	938
파생상품거래손실	-	144
유무형자산손상차손	18,352	16,862
기타	808	5,248
계	27,327	31,579

36. 기타금융수익

당기와 전기의 기타금융수익의 내역은 다음과 같습니다(단위: 백만원).

구분	2021	2020
외화환산이익	841	1,396
계	841	1,396

37. 금융비용

당기와 전기의 금융비용의 내역은 다음과 같습니다(단위: 백만원).

구분	2021	2020
이자비용	1,270	1,439
외환차손	-	4
외화환산손실	1,902	-
계	3,172	1,443

38. 법인세비용(수익)

(1) 당기와 전기의 법인세비용(수익)의 구성내역은 다음과 같습니다(단위: 백만원).

구분	2021	2020
당기법인세		
당기손익에 대한 당기법인세	37	335
전기법인세의 조정사항	1,116	(2,704)
총당기법인세	1,153	(2,369)
이연법인세		
일시적차이의 증감 등	(3,108)	(17,306)
총이연법인세	(3,108)	(17,306)
법인세비용(수익)	(1,955)	(19,675)

(2) 당기와 전기의 법인세비용차감전순손익과 법인세비용(수익)간의 관계는 다음과 같습니다(단위: 백만원).

구분	2021	2020
법인세비용차감전순손실	(44,404)	(37,856)
각 국가별 적용세율에 따른 법인세	(12,565)	(8,629)
조정사항		
비과세수익/비공제비용	(2,123)	(5,327)
전기 법인세 조정사항	847	(2,704)
이연법인세 미인식분 증감	13,210	(6,313)
기타	(1,324)	3,298
법인세비용(수익)	(1,955)	(19,675)
유효세율(법인세비용/법인세비용차감전순이익)	-	-

39. 주당손익

(1) 기본주당순이익

기본주당순이익은 보통주당순이익을 자기주식으로 보유하고 있는 보통주를 제외한 당기의 가중평균 유통보통주식수로 나누어 산정하였습니다. 우선주는 참가적우선주로서 연결회사의 이익분배에 참여할 권리가 있으므로 우선주에 대해서도 우선주당순이익을 산정하였습니다.

1) 당기와 전기의 보통주 1주당 기본주당순이익 계산내역은 다음과 같습니다(단위: 백만원).

구분	2021	2020
지배주주 보통주 당기순손실(*1)	(44,910)	(19,103)
가중평균 유통보통주식수(단위:주)(*2)	69,066,871	69,802,417
기본주당순이익		
보통주 기본주당순손실(단위:원/주)	(650)	(274)

2) 당기와 전기의 우선주 1주당 기본주당순이익 계산내역은 다음과 같습니다(단위: 백만원).

구분	2021	2020
지배주주 우선주 당기순이익(*1)	1,275	1,540
가중평균 유통보통주식수(단위:주)(*2)	14,119,083	14,554,148
기본주당이익		
우선주 기본주당이익(단위:원/주)	90	106

(*1) 당기와 전기의 보통주당기순이익과 우선주당기순이익의 산정내역은 다음과 같습니다(단위: 백만원).

구분	2021	2020
지배기업의 소유주지분에 대한 당기순손실	(43,634)	(17,564)
보통주 당기순손실	(44,909)	(19,104)
우선주 당기순이익	1,275	1,540

(*2) 당기와 전기의 가중평균유통보통주식수와 가중평균유통우선주식수의 산정내역

은 다음과 같습니다(단위: 주).

구분	2021	2020
기말 현재 보통주 유통발행주식수	84,702,850	84,702,850
기말 현재 보통주 자기주식	(15,655,636)	(15,634,584)
기말 현재 유통보통주식수	69,047,214	69,068,266
가중평균 유통보통주식수	69,066,871	69,802,417
기말 현재 우선주 유통발행주식수	19,426,990	19,426,990
기말 현재 우선주 자기주식	(5,255,363)	(5,430,668)
기말 현재 유통우선주식수	14,171,627	13,996,322
가중평균 유통우선주식수	14,119,083	14,554,148

(2) 회석주당순이익

1) 당기와 전기의 보통주 1주당 회석주당순이익 계산내역은 다음과 같습니다(단위: 백만원).

구분	2021	2020
보통주 회석당기순손실	(44,910)	(19,103)
가중평균된 유통보통주식수와 회석성 잠재적보통주의 합산 주식수(단위:주)(*)	69,066,871	69,802,417
회석주당순이익		
보통주 회석주당순손실(단위:원/주)	(650)	(274)

2) 당기와 전기의 우선주 1주당 회석주당순이익 계산내역은 다음과 같습니다(단위: 백만원).

구분	2021	2020
우선주 회석당기순이익	1,275	1,540
가중평균된 유통보통주식수와 회석성 잠재적우선주의 합산 주식수(단위:주)(*)	14,187,399	14,733,035
회석주당이익		
우선주회석주당이익(단위:원/주)	90	104

(*) 총발행주식의 일별 적수금액에서 자기주식의 일별 적수금액을 차감한 금액을 당기 일수(365일)로 나누어 계산한 가중평균유통주식수와 주식선택권의 행사로 인해

부여해야 할 예상주식수의 단순합산을 통해 산출된 주식수입니다.

40. 배당금

(1) 당기와 전기에 지급된 보통주 중간배당금은 각각 2,072백만원(주당 배당금 30원, 주당 배당률 6%), 3,487백만원(주당 배당금 50원, 주당 배당률 10%)이며, 우선주 중간 배당금은 각각 424백만원(주당 배당금 30원, 주당 배당률 6%), 704백만원(주당 배당금 50원, 주당 배당률 10%)입니다.

(2) 당기와 전기에 지급된 보통주 배당금은 각각 3,453백만원(주당 배당금 50원, 주당 배당률 10%), 4,976백만원(주당 배당금 70원, 주당 배당률 14%)이며, 우선주 배당금은 각각 840백만원(주당 배당금 60원, 주당 배당률 12%), 1,192백만원(주당 배당금 80원, 주당 배당률 16%)입니다.

(3) 당기말로 종료하는 회계연도의 보통주에 대한 주당 배당금 및 총 배당금은 각각 50원(주당 배당률 10%)과 3,452백만원이며, 우선주에 대한 주당 배당금 및 총 배당금은 각각 60원(주당 배당률 12%)과 850백만원입니다. 동 배당금은 2022년 3월 25일로 예정된 정기주주총회에 의안으로 상정될 예정이며, 당기의 재무제표는 이러한 미지급배당금을 포함하고 있지 않습니다.

41. 현금흐름정보

(1) 당기와 전기 중 영업으로부터 창출된 현금의 내역은 다음과 같습니다(단위: 백만원).

구분	2021	2020
당기순이익	(42,448)	(18,182)
조정항목:	84,688	70,766
퇴직급여	8,726	9,314
감가상각비 및 무형자산상각비	56,557	63,414
유무형자산 손상차손	18,352	16,862
이자수익	(2,126)	(2,235)
이자비용	3,242	4,099

구분	2021	2020
당기손익-공정가치금융자산평가손익	1,753	280
당기손익-공정가치금융자산처분손익	(3,591)	(1,700)
종속기업주식처분이익	-	(6,491)
배당금수익	(3,625)	(3,977)
법인세비용(수익)	(1,955)	(19,675)
지분법손익	1,127	88
총당부채전입	3,174	7,214
기타	3,054	3,573
영업활동으로 인한 자산·부채의 변동:	66	(19,824)
당기손익-공정가치금융자산의 감소(증가)	15,607	(1,791)
매출채권의 감소(증가)	(3,215)	8,852
기타수취채권의 증가	(4,955)	(701)
계약자산의 감소(증가)	1,032	(2,446)
재고자산의 감소(증가)	675	(3,896)
기타자산의 감소(증가)	(2,467)	1,628
매입채무의 증가(감소)	896	(2,549)
기타지급채무의 증가(감소)	14,267	(7,459)
계약부채의 증가(감소)	1,755	(1,396)
기타부채의 증가(감소)	1,003	(1,937)
퇴직금 순지급액	(1,143)	(1,233)
사외적립자산의 불입	(13,965)	(6,452)
총당부채의 감소	(9,450)	(196)
기타부채의 감소	26	(248)
영업으로부터 창출된 현금	42,306	32,760

(2) 당기와 전기의 현금의 유입·유출이 없는 주요 거래내역은 다음과 같습니다(단위 : 백만원).

구분	2021	2020
기타포괄손익-공정가치금융자산의 평가	3,704	(14,748)
주식선택권의 행사	502	845
사업결합 관련 선금금 대체	-	27,550

구분	2021	2020
투자부동산의 대체	(1,470)	33,451
유형자산취득관련 미지급금의 증가(감소)	(172)	(696)
무형자산취득관련 미지급금의 증가(감소)	776	192
무형자산취득관련 선급금의 증가(감소)	745	-
기타채권의 제각	2,466	-

(3) 재무활동에서 생기는 부채의 조정내용

1) 당기와 전기의 재무활동에서 생기는 부채의 조정내용은 다음과 같습니다(단위: 백만원).

- 2021년

구분	재무활동으로 인한 부채				
	단기차입금	장기차입금	리스부채(유동)	리스부채(비유동)	합계
기초	21,919	8	24,338	51,157	97,422
사업결합	-	-	627	893	1,520
현금흐름	826	-	(24,774)	-	(23,948)
환율변동효과	1,493	323	199	12	2,027
유동성대체	(8,976)	8,976	25,595	(25,595)	-
기타(*1)	-	-	(2,157)	18,334	16,177
기말	15,262	9,307	23,828	44,801	93,198

(*1) 당기 중 신규로 식별되거나 리스기간의 조기종료로 인한 리스부채의 변동입니다.

- 2020년

구분	재무활동으로 인한 부채				
	단기차입금	장기차입금	리스부채(유동)	리스부채(비유동)	합계
기초	20,851	8,424	24,253	72,219	125,747
사업결합	-	-	536	922	1,458
현금흐름	176	(1)	(25,609)	-	(25,434)
환율변동효과	(1,420)	162	(26)	(193)	(1,477)
유동성대체	8,577	(8,577)	40,353	(40,353)	-
지배력상실에 의한 감소	(6,265)	-	-	-	(6,265)
기타(*1)	-	-	(15,169)	18,562	3,393
기말	21,919	8	24,338	51,157	97,422

(*1) 기준서 제1116호 '리스' 제정사항을 반영하여, 회계정책의 변경으로 인한 최초 적용일의 리스부채 인식으로 인한 변동입니다.

(*2) 전기 중 신규로 식별되거나 리스기간의 조기종료로 인한 리스부채의 변동입니다.

42. 특수관계자 거래

(1) 지배·종속기업 등 현황

당기말과 전기말 현재 연결회사의 지배기업은 (주)대교홀딩스입니다.

(2) 회사와 매출 등 거래 또는 채권·채무 잔액이 있는 관계기업 및 기타 특수관계자

구분	2021.12.31	2020.12.31	비고
관계기업	농업회사법인 주식회사 위더그린	농업회사법인 주식회사 위더그린	관계기업
	DK1 Growing Star 1호 투자조합(*1)	DK1 Growing Star 1호 투자조합	관계기업
	-	IBK에이원컨버터블전문투자형(*3)	관계기업
	-	리코-시너지콜라보멀티메자닌사모투자신탁제3호(*3)	관계기업
	한국투자PrivateDebt전문투자형 사모투자신탁	한국투자PrivateDebt전문투자형 사모투자신탁	관계기업
	-	홀코코스닥벤처전문투자형(*3)	관계기업
	키움유레카전문투자형사모투자신탁	키움유레카전문투자형사모투자신탁	관계기업
	스마트대교 동행	스마트대교 동행	관계기업
	라이브데이터(주)(*2)	-	관계기업
	투블럭A(*2)	-	관계기업
기타특수관계자	(주)대교디앤에스	(주)대교디앤에스	지배기업의 종속기업
	(주)대교씨앤에스	(주)대교씨앤에스	지배기업의 종속기업
	(주)강원심층수	(주)강원심층수	지배기업의 종속기업
	(재)대교문화재단	(재)대교문화재단	주요 경영진이 주요 직책을 수행하고 있음.
	(재)세계청소년문화재단	(재)세계청소년문화재단	주요 경영진이 주요 직책을 수행하고 있음.
	(학)봉암학원	(학)봉암학원	주요 경영진이 주요 직책을 수행하고 있음.
	(주)대교인베스트먼트	(주)대교인베스트먼트	주요 경영진이 주요 직책을 수행하고 있음.
	(주)타라그래픽스	(주)타라그래픽스	주요 경영진의 가까운 가족이 대표이사로 재직
	(주)타라유통	(주)타라유통	주요 경영진의 가까운 가족이 최대주주인 회사
	(주)타라티피에스	(주)타라티피에스	주요 경영진의 가까운 가족이 대표이사로 재직
	(주)크리스탈원	(주)크리스탈원	주요 경영진의 가까운 가족이 대표이사로 재직
	(주)크리스탈와인컬렉션	(주)크리스탈와인컬렉션	기타특수관계자의 종속기업
	(주)크리스탈앤컴퍼니	(주)크리스탈앤컴퍼니	기타특수관계자의 종속기업
	한국콘텐츠뱅크	한국콘텐츠뱅크	주요경영진이 주요 직책을 수행하고 있음.

(*1) 당기 중 청산하였습니다.

(*2) 당기 중 취득하였습니다.

(*3) 전기 중 처분하였습니다.

(3) 당기와 전기의 특수관계자와의 주요 거래내역은 다음과 같습니다(단위: 백만원).

- 2021년

구분	회사명	매출 등		매입 등			
		매출(*1)	기타	매입(*2)	비유동자산 취득	판매비와 관리비	기타
지배기업	㈜대교홀딩스	73	365	-	-	3,023	-
관계기업	농업회사법인 주식회사 위더그린	-	-	-	-	5	-
	라이브데이터(주)	-	-	-	-	1,020	-
기타 특수관계자	㈜대교디앤에스	196	-	524	180	10,654	-
	㈜대교씨앤에스	274	-	-	442	16,882	-
	㈜강원심층수	67	-	-	-	517	-
	(재)대교문화재단	65	-	-	-	9	-
	(재)세계청소년문화재단	2	-	-	-	-	-
	(학)봉암학원	-	-	-	-	-	333
	㈜대교인베스트먼트	35	-	-	-	-	-
	㈜타라그래픽스	19	1	19	-	141	-
	㈜타라유통	-	-	2,832	-	182	-
	㈜타라티피에스	300	2	17,793	-	483	-
	㈜크리스탈원	1	-	-	-	-	-
	㈜크리스탈와인컬렉션	37	1	12	-	3	-
	㈜크리스탈앤컴퍼니	10	-	-	-	18	-
	한국콘텐츠뱅크	-	-	1,041	-	-	-

(*1) 매출액에는 재화의 판매와 용역의 제공이 포함되어 있습니다.

(*2) 매입액에는 재화와 용역(브랜드사용료 등)의 구입이 포함되어 있습니다.

- 2020년

구분	회사명	매출 등		매입 등			
		매출(*1)	기타	매입(*2)	비유동자산 취득	판매비와 관리비	기타
지배기업	㈜대교홀딩스	83	283	-	-	2,476	151
관계기업	농업회사법인 주식회사 위더그린	-	-	-	-	10	-
기타 특수관계자	㈜대교디앤에스	658	66	2	-	11,126	-
	㈜대교씨앤에스	243	3	-	765	20,331	-
	㈜강원심층수	71	4	35	-	881	-
	(재)대교문화재단	281	-	-	-	5	-
	(재)세계청소년문화재단	3	-	-	-	-	-

구분	회사명	매출 등		매입 등			
		매출(*1)	기타	매입(*2)	비유동자산 취득	판매비와 관리비	기타
	(학)봉암학원	-	-	-	-	-	655
	주대교인베스트먼트	55	1	-	-	-	-
	주타라그래픽스	25	1	59	-	247	-
	주타라유통	-	-	3,072	-	253	-
	주타라티피에스	294	-	14,768	-	244	-
	주크리스탈원	1	-	-	-	-	-
	주크리스탈와인컬렉션	48	4	15	-	4	-
	주크리스탈앤컴퍼니	10	-	-	-	21	-
	한국콘텐츠뱅크	170	-	904	-	92	-

(*1) 매출액에는 재화의 판매와 용역의 제공이 포함되어 있습니다.

(*2) 매입액에는 재화와 용역(브랜드사용료 등)의 구입이 포함되어 있습니다.

(4) 당기말과 전기말 현재 특수관계자에 대한 채권·채무의 주요잔액은 다음과 같습니다(단위:백만원).

구분	회사명	2021.12.31					2020.12.31				
		채권(*)			채무		채권(*)			채무	
		매출 채권	기타 채권	기타	매입 채무	기타 채무	매출 채권	기타 채권	기타	매입 채무	기타 채무
지배기업	주대교홀딩스	7	94	-	-	2,327	7	88	-	-	1,878
기타특수관계자	주대교디앤에스	75	6	6,560	-	3,156	58	-	7,560	-	2,583
	주대교씨앤에스	50	-	-	-	5,356	6	-	-	-	4,987
	주강원심층수	11	48	-	-	459	10	48	-	-	445
	(재)대교문화재단	9	-	-	-	37	34	-	-	-	36
	(재)세계청소년문화재단	-	-	-	-	37	-	-	-	-	36
	주대교인베스트먼트	4	-	-	-	-	8	-	-	-	706
	주타라그래픽스	-	-	-	-	-	-	-	-	-	133
	주타라유통	-	-	-	587	-	-	-	-	475	-
	주타라티피에스	-	-	-	2,954	124	27	-	-	2,567	-
	주크리스탈원	-	-	-	-	15	-	-	-	-	15
	주크리스탈와인컬렉션	3	-	-	-	497	4	-	-	-	180
	주크리스탈앤컴퍼니	1	-	-	-	158	1	-	-	-	152
	한국콘텐츠뱅크	-	186	-	-	86	200	-	-	-	91

(*) 특수관계자에 대한 채권에 대하여 당기 중 대손상각비 23백만원을 인식하였습니다(2020 : 30백만원). 특수관계자에 대한 당기말 현재의 대손충당금은 62백만원입니다(2020년말 : 39백만원).

(5) 당기와 전기 중 특수관계자와의 주요 자금거래내역은 다음과 같습니다(단위: 백만원).

- 2021년

구분	회사명	배당금 지급	배당금 수령	출자 (감자) 등	리스료 수취
지배기업	㈜대교홀딩스	3,694	-	-	-
관계기업	DK 그로잉스타1호투자조합	-	-	(79)	-
	한국투자PrivateDebt전문투자형사모투자신탁	-	258	-	-
	키움유레카전문투자형사모투자신탁	-	-	222	-
	스마트대교 동행	-	-	2,000	-
	투블럭시	-	-	1,000	-
	라이브데이터(주)	-	-	1,930	-
기타특수관계자	(재)대교문화재단	238	-	-	-
	(재)세계청소년문화재단	84	-	-	-
	(학)봉암학원	11	-	-	-
	㈜크리스탈원	168	-	-	-
	㈜크리스탈와인컬렉션	-	-	-	3
	㈜타라그래픽스	-	-	-	11
	㈜타라티피에스	-	-	-	298

- 2020년

구분	회사명	배당금 지급	배당금 수령	출자 (감자) 등	리스료 수취	자금차입거래	
						차입	상환
지배기업	㈜대교홀딩스	5,541	-	-	-	2,610	3,455
관계기업	DK 그로잉스타1호투자조합	-	2,002	(720)	-	-	-
	흥국코스닥벤처전문투자형	-	-	(5,194)	-	-	-
	한국투자PrivateDebt전문투자형사모투자신탁	-	81	51	-	-	-
	IBK에이원컨버터블 전문투자형사모투자신탁 제1호	-	-	(3,642)	-	-	-
	리코-시너지콜라보멀티메자닌사모투자신탁제3호	-	-	(1,903)	-	-	-
	키움유레카전문투자형사모투자신탁	-	-	252	-	-	-
	스마트대교 동행	-	-	2,000	-	-	-
기타특수관계자	(재)대교문화재단	357	-	-	-	-	-
	(재)세계청소년문화재단	121	-	-	-	-	-
	(학)봉암학원	16	-	-	-	-	-
	㈜크리스탈원	243	-	-	-	-	-
	㈜크리스탈와인컬렉션	-	-	-	25	-	-
	㈜타라그래픽스	-	-	-	15	-	-
	㈜타라티피에스	-	-	-	294	-	-

(6) 당기와 전기의 연결회사의 주요경영진에 대한 보상내역은 다음과 같습니다(단위: 백만원).

구분	2021	2020
종업원급여	3,388	3,823
퇴직후급여	395	575
계	3,783	4,398

상기의 주요경영진은 연결회사의 계획, 운영 및 통제에 대한 중요한 권한과 책임을 가진 주요임원입니다.

43. 사업결합

연결회사는 2021년 12월 1일에 유아동 전집 및 초등 온라인 교육 플랫폼 전문기업인 (주)에스티키즈의 지분 100%를 취득하고, 상호를 (주)에스티키즈에서 (주)키즈스쿨레로 변경하였습니다.

동 사업결합에서 발생한 2,093백만원의 영업권은 연결회사와 (주)키즈스쿨레의 영업을 결합하여 발생하는 시너지 효과 등에 따른 것입니다. 인식된 영업권은 세무상 손금으로 인정되지 않습니다.

연결회사가 (주)키즈스쿨레에 대하여 지불한 이전대가와 취득일의 인수한 자산, 부채의 가액은 아래와 같습니다(단위: 백만원).

구분	금액
이전대가	
현금	11,000
사업결합의 이전대가 합계	11,000
취득한 자산과 인수한 부채	
현금및현금성자산	1,745
매출채권및기타채권	3,291
재고자산	3,916
유형자산	456
무형자산(*1)	3,472
사용권자산	1,628

구분	금액
기타자산	1,799
이연법인세부채(*2)	(659)
매입채무및기타채무	(2,231)
계약부채	(1,192)
리스부채	(1,520)
총당부채	(577)
순확정급여부채	(385)
기타부채	(836)
식별가능 순자산의 공정가치	8,907
영업권	2,093
합계	11,000
취득 관련 직접원가(판매비와 관리비)	121

(*1) 무형자산에는 사업결합시 식별한 브랜드가치 2,722백만원이 포함되어었습니다. 식별가능한 무형자산의 공정가치는 잠정적으로 결정된 가액으로 최종가치평가 결과에 따라 금액이 조정될 수 있습니다.

(*2) 식별가능한 무형자산의 공정가치에 대한 법인세효과를 고려한 금액입니다.

매출채권의 공정가치는 2,202백만원입니다. 취득일의 매출채권의 약정상 총액은 2,586백만원이며 이 중 384백만원은 회수가능하지 않을 것으로 예상됩니다. 회수기일이 도래한 매출채권의 약정상 총액은 384백만원이며 취득에 따라 384백만원의 대손충당금을 인식하였습니다.

기타수취채권의 공정가치는 1,089백만원입니다. 취득일의 기타채권의 약정상 총액은 1,117백만원이며 이 중 28백만원의 대손충당금을 인식하였습니다.

(주)키즈스쿨레의 손익은 사업결합 시점 이후 발생분만 연결회사의 재무성과에 포함되었으며, 사업결합일 이후 당기에 포함된 (주)키즈스쿨레의 매출액과 순이익은 각각 3,053백만원과 85백만원입니다.

44. 연결재무제표 발행의 승인

연결회사의 연결재무제표는 2022년 3월 7일자로 이사회에서 승인되었으며, 정기주주총회에서 수정 승인될 수 있습니다.

외부감사 실시내용

「주식회사 등의 외부감사에 관한 법률」 제18조제3항의 규정에 의하여 외부감사 실시내용을 첨부합니다.

1. 감사대상업무

회 사 명	주식회사 대교			
감사대상 사업연도	2021년 01월 01일	부터	2021년 12월 31일	까지

2. 감사참여자 구분별 인원수 및 감사시간

(단위 : 명, 시간)

감사참여자 인원수 및 시간	품질관리 검토자 (심리실 등)		감사업무 담당 회계사						전산감사· 세무·가치평가 등 전문가		건설계약 등 수주산업 전문가		합계		
			담당이사 (업무수행이사)		등록 공인회계사		수습 공인회계사								
			당기	전기	당기	전기	당기	전기							당기
투입 인원수	5	10	1	1	22	25	2	1	5	11	-	-	35	48	
투입 시간	분·반기검토	16	19	17	31	1,058	1,291	96	25	-	-	-	-	1,187	1,366
	감사	43	39	93	83	2,611	2,139	344	147	39	599	-	-	3,130	3,007
	합계	59	58	110	114	3,669	3,430	440	172	39	599	-	-	4,317	4,373

3. 주요 감사실시내용

구 분	내 역				
전반감사계획 (감사착수단계)	수행시기	2021년 6월 ~ 2021년 9월			15 일
	주요내용	감사경형, 회사 및 산업에 대한 전반적 이해를 바탕으로 감사절차의 범위와 시기 등을 결정			
현장감사 주요내용	수행시기		투입인원		주요 감사업무 수행내용
			상주	비상주	
	2021년 7월 ~ 2021년 12월	25 일	5 명	4 명	
	2022년 1월 ~ 2022년 2월	12 일	6 명	4 명	내부통제 감사(내부통제 이해 및 평가), 중요 계정잔액에 대해 조기 표본점검 내부통제 감사, 중요 계정잔액 및 공시 내용에 대해 질문, 분석적절차, 표본점 검(문서검증, 재계산 등)
재고자산실사(입회)	실사(입회)시기	2021-12-31			1 일
	실사(입회)장소	용인물류창고 등 4개 창고			
	실사(입회)대상	원재료, 상품, 제품, 저장품			
금융자산실사(입회)	실사(입회)시기	2021-12-31			1 일
	실사(입회)장소	본사			

	실사(입회)대상	회원권				
외부조회	금융거래조회	○	채권채무조회	○	변호사조회	○
	기타조회	타처보관재고자산조회				
지배기구와의 커뮤니케이션	커뮤니케이션 횟수	4	회			
	수행시기	2021.4.26, 2021.7.26, 2021.10.25, 2022.3.7				
외부전문가 활용	감사 활용 내용	해당사항 없음.				
	수행시기	-	-	일		

4. 감사(감사위원회)와의 커뮤니케이션

구분	일자	참석자	방식	주요 논의 내용
1	2021년 04월 26일	회사측: 감사위원회위원 3인 감사인측: 업무수행이사 외 1명	대면회의	연간감사계획 및 감사위원회 커뮤니케이션 일정
2	2021년 07월 26일	회사측: 감사위원회위원 3인 감사인측: 업무수행이사 외 1명	대면회의	감사계약 및 독립성, 감사전략, 부정 및 부정위험, 기타법규 준수 등
3	2021년 10월 25일	회사측: 감사위원회위원 3인 감사인측: 업무수행이사 외 1명	대면회의	핵심감사사항 선정
4	2022년 03월 07일	회사측: 감사위원회위원 3인 감사인측: 업무수행이사 외 1명	대면회의	핵심감사사항에 대한 회계감사 진행 경과, 재무제표 및 내부회계관리제도 감사 진행 경과, 감사인의 독립성 등

4. 재무제표

재무상태표

제 35 기	2021.12.31 현재
제 34 기	2020.12.31 현재
제 33 기	2019.12.31 현재

(단위 : 원)

	제 35 기	제 34 기	제 33 기
자산			
유동자산	179,560,882,068	193,361,663,110	237,308,862,445
현금및현금성자산	31,725,806,006	37,778,687,329	46,110,906,571
금융기관예치금	11,178,560,770	20,682,310,141	20,513,536,074
매출채권	8,853,957,050	11,044,914,713	15,925,430,642
기타수취채권	17,204,570,834	5,825,499,074	759,156,881
계약자산	395,957,935	488,129,468	496,108,889
당기손익-공정가치금융자산	92,642,444,740	99,376,469,223	112,258,834,533
파생금융자산	0	0	137,300,467

	제 35 기	제 34 기	제 33 기
재고자산	8,112,544,929	12,667,412,273	11,220,787,656
당기법인세자산	303,832,408	3,226,041,110	0
기타자산	3,245,709,696	2,272,199,779	29,886,800,732
매각예정자산	5,897,497,700	0	0
비유동자산	557,006,805,426	598,263,143,889	643,633,460,669
매출채권	1,006,862,500	0	0
기타수취채권	29,794,627,113	36,657,721,805	42,062,923,884
계약자산	0	14,949,955	0
당기손익-공정가치금융자산	16,412,234,138	20,658,710,861	20,271,370,756
기타포괄손익-공정가치금융자산	57,283,836,800	54,056,363,300	73,502,633,100
종속기업 및 관계기업 투자	84,384,038,278	88,831,868,654	94,408,564,965
유형자산	125,853,635,575	132,788,257,016	172,917,088,083
투자부동산	130,252,743,160	134,004,784,183	104,673,804,701
무형자산	19,164,519,068	30,162,248,275	33,426,734,227
사용권자산	65,923,322,484	74,446,484,055	94,638,677,091
이연법인세자산	26,930,986,310	26,641,755,785	7,731,663,862
자산총계	736,567,687,494	791,624,806,999	880,942,323,114
부채			
유동부채	153,637,833,760	148,762,285,727	151,906,788,800
매입채무	3,993,443,619	3,501,032,955	4,050,739,640
기타지급채무	70,029,388,879	58,727,735,039	59,425,803,899
유동파생상품부채	6,611,177,593	7,560,437,362	5,428,539,869
계약부채	44,860,842,965	44,492,720,337	45,251,970,257
리스부채	21,414,998,776	22,190,693,210	22,217,745,875
당기법인세부채	0	0	4,054,474,628
충당부채	190,992,978	8,306,575,550	6,358,921,096
기타부채	5,334,579,982	3,983,091,274	5,118,593,536
매각예정부채	1,202,408,968	0	0
비유동부채	58,771,033,589	75,710,640,512	94,712,702,467
기타지급채무	10,090,042,681	11,457,937,938	14,149,255,147
계약부채	323,746,906	209,896,188	171,285,351
리스부채	42,520,468,091	49,458,156,516	69,312,286,259
순확정급여부채	3,374,647,638	11,927,648,262	10,207,562,104
충당부채	2,462,128,273	2,657,001,608	872,313,606
부채총계	212,408,867,349	224,472,926,239	246,619,491,267
자본			

	제 35 기	제 34 기	제 33 기
자본금	52,064,920,000	52,064,920,000	52,064,920,000
자본잉여금	74,010,207,523	74,046,090,079	73,079,416,349
기타자본구성요소	(115,773,450,666)	(116,001,791,408)	(104,807,825,940)
기타포괄손익누계액	25,865,136,888	19,833,681,785	36,273,638,095
이익잉여금	487,992,006,400	537,208,980,304	577,712,683,343
자본총계	524,158,820,145	567,151,880,760	634,322,831,847
부채와자본총계	736,567,687,494	791,624,806,999	880,942,323,114

손익계산서

제 35 기 2021.01.01 부터 2021.12.31 까지

제 34 기 2020.01.01 부터 2020.12.31 까지

제 33 기 2019.01.01 부터 2019.12.31 까지

(단위 : 원)

	제 35 기	제 34 기	제 33 기
매출액	593,165,825,023	586,646,476,435	700,272,153,232
매출원가	523,700,333,956	519,386,438,381	590,283,335,177
매출총이익	69,465,491,067	67,260,038,054	109,988,818,055
판매비와관리비	87,556,473,797	79,844,554,450	79,297,473,014
대손상각비	556,053,584	857,273,253	1,608,069,722
영업이익	(18,647,036,314)	(13,441,789,649)	29,083,275,319
기타수익	10,693,301,724	11,455,043,002	16,089,883,442
기타비용	15,838,361,764	21,787,880,345	20,125,506,109
기타의 대손상각비	43,659,328	(48,490,895)	33,066,972
종속기업 및 관계기업에 대한 지분법손익	(27,993,216,207)	(24,457,898,232)	(2,265,951,287)
이자수익	1,963,181,743	1,886,281,355	2,988,690,247
기타금융수익	801,043,185	0	62,514,666
법인세비용차감전순이익	(49,064,746,961)	(46,297,752,974)	25,799,839,306
법인세비용	(2,396,696,391)	(16,481,617,083)	7,186,704,623
당기순이익	(46,668,050,570)	(29,816,135,891)	18,613,134,683
주당이익			
지배기업의 소유주지분에 대한 기본주당손익 (단위 : 원)			
보통주기본주당손익 (단위 : 원)	(694)	(449)	215
우선주기본주당손익 (단위 : 원)	90	106	216
지배기업의 소유주지분에 대한 희석주당손익 (단위 : 원)			
보통주희석주당손익 (단위 : 원)	(694)	(449)	215
우선주희석주당손익 (단위 : 원)	90	104	214

포괄손익계산서

제 35 기 2021.01.01 부터 2021.12.31 까지

제 34 기 2020.01.01 부터 2020.12.31 까지

제 33 기 2019.01.01 부터 2019.12.31 까지

(단위 : 원)

	제 35 기	제 34 기	제 33 기
당기순이익	(46,668,050,570)	(29,816,135,891)	18,613,134,683
기타포괄손익(세후)	10,272,255,449	(16,768,744,028)	720,454,071
당기손익으로 재분류되지 않는항목(세후기타포괄손익)	7,941,915,835	(15,076,880,346)	(104,695,374)
기타포괄손익-공정가치지분상품 평가손익	6,544,392,035	(14,740,272,508)	3,176,574,631
확정급여제도의 재측정손익(세후기타포괄손익)	(318,007,735)	(361,283,651)	(820,997,171)
순확정급여부채의 재측정요소	1,715,531,535	24,675,813	(2,460,272,834)
후속적으로 당기손익으로 재분류될 수 있는 항목	2,330,339,614	(1,691,863,682)	825,149,445
기타포괄손익-공정가치채무상품 평가손익	0	0	(221,464,860)
지분법 적용대상 관계기업과 공동기업의 기타포괄손익에 대한 지분(세후기타포괄손익)	2,330,339,614	(1,691,863,682)	1,046,614,305
총포괄이익	(36,395,795,121)	(46,584,879,919)	19,333,588,754

자본변동표

제 35 기 2021.01.01 부터 2021.12.31 까지

제 34 기 2020.01.01 부터 2020.12.31 까지

제 33 기 2019.01.01 부터 2019.12.31 까지

(단위 : 원)

	자본					
	자본금	자본잉여금	기타자본구성요소	기타포괄손익누계액	이익잉여금	자본 합계
2019.01.01 (기초자본)	52,064,920,000	72,546,682,378	(95,554,255,861)	33,709,076,794	579,837,983,174	642,604,406,485
회계정책변경의 효과					(473,529,854)	(473,529,854)
총포괄손익						
당기순이익					18,613,134,683	18,613,134,683
기타포괄손익-공정가치 측정 금융자산 평가손익 적립금				3,176,574,631		3,176,574,631
기타포괄손익-공정가치채무상품 평가손익				80,219,140		80,219,140

	자본					
	자본금	자본잉여금	기타자본구성요소	기타포괄손익누계액	이익잉여금	자본 합계
기타포괄손익-공정가치채무상품 처분				(301,684,000)		(301,684,000)
기타포괄손익-공정가치지분상품 처분				(1,437,162,775)	1,437,162,775	
순확정급여부채의 재측정요소					(2,460,272,834)	(2,460,272,834)
관계기업 및 공동기업 주식 취득 및 처분				1,046,614,305		1,046,614,305
종속기업의 이익잉여금 변동					(820,997,171)	(820,997,171)
배당금지급					(9,770,628,830)	(9,770,628,830)
중간배당					(8,650,168,600)	(8,650,168,600)
기타자본잉여금의 증가		360,000,000				360,000,000
자기주식 거래로 인한 증감			(9,902,220,470)			(9,902,220,470)
자기주식의 처분		172,733,971	621,307,094			794,041,065
주식선택권			27,343,297			27,343,297
2019.12.31 (기말자본)	52,064,920,000	73,079,416,349	(104,807,825,940)	36,273,638,095	577,712,683,343	634,322,831,847
2020.01.01 (기초자본)	52,064,920,000	73,079,416,349	(104,807,825,940)	36,273,638,095	577,712,683,343	634,322,831,847
회계정책변경의 효과						
총포괄손익						
당기순이익					(29,816,135,891)	(29,816,135,891)
기타포괄손익-공정가치 측정 금융자산 평가손익 적립금				(14,740,272,508)		(14,740,272,508)
기타포괄손익-공정가치채무상품 평가손익						
기타포괄손익-공정가치채무상품 처분						
기타포괄손익-공정가치지분상품 처분						
순확정급여부채의 재측정요소					24,675,813	24,675,813
관계기업 및 공동기업 주식 취득 및 처분				(1,699,683,802)		(1,699,683,802)
종속기업의 이익잉여금 변동					(353,463,531)	(353,463,531)
배당금지급					(6,167,731,180)	(6,167,731,180)
중간배당					(4,191,048,250)	(4,191,048,250)
기타자본잉여금의 증가		1,166,400,000				1,166,400,000
자기주식 거래로 인한 증감			(12,222,775,075)			(12,222,775,075)
자기주식의 처분		(199,726,270)	1,372,209,342			1,172,483,072
주식선택권			(343,399,735)			(343,399,735)
2020.12.31 (기말자본)	52,064,920,000	74,046,090,079	(116,001,791,408)	19,833,681,785	537,208,980,304	567,151,880,760
2021.01.01 (기초자본)	52,064,920,000	74,046,090,079	(116,001,791,408)	19,833,681,785	537,208,980,304	567,151,880,760

	자본					
	자본금	자본잉여금	기타자본구성요소	기타포괄손익누계액	이익잉여금	자본 합계
회계정책변경의 효과						
총포괄손익						
당기순이익					(46,668,050,570)	(46,668,050,570)
기타포괄손익-공정가치 측정 금융자산 평가손익 적립금				6,544,392,035		6,544,392,035
기타포괄손익-공정가치채무상품 평가손익						
기타포괄손익-공정가치채무상품 처분						
기타포괄손익-공정가치지분상품 처분				(2,843,276,546)	2,843,276,546	
순확정급여부채의 재측정요소					1,715,531,535	1,715,531,535
관계기업 및 공동기업 주식 취득 및 처분				2,330,339,614		2,330,339,614
종속기업의 이익잉여금 변동					(318,007,735)	(318,007,735)
배당금지급					(4,293,192,440)	(4,293,192,440)
중간배당					(2,496,531,240)	(2,496,531,240)
기타자본잉여금의 증가		(2,125,200)				(2,125,200)
자기주식 거래로 인한 증감			(183,345,243)			(183,345,243)
자기주식의 처분		(33,757,356)	699,095,586			665,338,230
주식선택권			(287,409,601)			(287,409,601)
2021.12.31 (기말자본)	52,064,920,000	74,010,207,523	(115,773,450,666)	25,865,136,888	487,992,006,400	524,158,820,145

현금흐름표

제 35 기 2021.01.01 부터 2021.12.31 까지

제 34 기 2020.01.01 부터 2020.12.31 까지

제 33 기 2019.01.01 부터 2019.12.31 까지

(단위 : 원)

	제 35 기	제 34 기	제 33 기
영업활동으로 인한 현금흐름	46,598,127,284	40,824,972,003	74,456,982,298
영업으로부터 창출된 현금	41,198,330,618	40,677,567,172	77,578,465,238

	제 35 기	제 34 기	제 33 기
배당금의 수취	3,956,012,682	6,266,428,482	6,068,953,043
이자의 수취	779,371,065	696,411,493	1,980,576,543
이자의 지급	(1,435,133,432)	(1,868,328,680)	(2,303,268,857)
법인세 납부	2,099,546,351	(4,947,106,464)	(8,867,743,669)
투자활동으로 인한 현금흐름	(24,090,064,049)	(4,140,634,789)	(21,645,552,894)
금융기관예치금의 감소	19,587,642,654	12,922,554,746	15,011,633,300
당기손익-공정가치금융자산의 처분	49,900,163,281	39,307,097,058	66,406,520,618
기타포괄손익-공정가치금융자산의 처분	5,406,289,079	0	12,998,359,130
기타수취채권의 감소	11,685,801,182	18,014,079,069	6,101,463,000
종속기업 및 관계기업투자의 회수	792,160,369	11,460,608,263	11,399,521,665
유형자산의 처분	33,081,816	60,272,727	13,182,014
무형자산의 처분	95,697,100	1,292,995,116	0
정부보조금의 수취	238,000,000	0	0
금융기관예치금의 증가	(10,083,893,283)	(13,091,328,813)	(16,960,054,605)
당기손익-공정가치금융자산의 취득	(53,250,710,390)	(23,689,791,941)	(37,973,588,997)
기타수취채권의 증가	(11,142,372,000)	(16,077,160,012)	(4,734,500,000)
종속기업 및 관계기업의 투자회수	(22,740,606,822)	(6,037,965,524)	(24,512,978,995)
유형자산의 취득	(8,866,254,347)	(13,885,972,060)	(10,598,671,742)
무형자산의 취득	(5,745,062,688)	(14,416,023,418)	(11,246,438,282)
선금금의 증가	0	0	(27,550,000,000)
재무활동으로 인한 현금흐름	(28,630,435,027)	(45,016,556,456)	(50,725,848,539)
자기주식의 처분	0	0	90,090,000
자기주식의 취득	(183,345,243)	(12,222,775,075)	(9,902,220,470)
배당금의 지급	(6,789,723,680)	(10,358,779,430)	(18,420,797,430)
리스부채의 상환	(21,657,366,104)	(22,435,001,951)	(22,492,920,639)
현금및현금성자산의 증가	(6,122,371,792)	(8,332,219,242)	2,085,580,865
기초 현금및현금성자산	37,778,687,329	46,110,906,571	43,979,565,049
현금및현금성자산에 대한 환율변동효과	69,490,469	0	45,760,657
기말 현금및현금성자산	31,725,806,006	37,778,687,329	46,110,906,571

5. 재무제표 주석

별첨 주석은 본 재무제표의 일부입니다.

제 35 기 : 2021년 12월 31일 현재

제 34 기 : 2020년 12월 31일 현재

주식회사 대교

1. 일반사항

주식회사 대교(이하 "회사")는 1986년 12월에 설립되어 학습지의 출판, 제조 및 판매를 주업으로 하고 있으며, 교육·문화기업으로서 눈높이교육사업을 비롯한 유아교육사업, 교육출판사업, 홈스쿨사업, 온라인사업 등 다양한 제품의 판매 및 교육서비스를 영위하고 있습니다.

회사는 2004년 2월에 주식을 한국거래소의 유가증권시장에 상장하였으며, 당기말 현재 회사의 최대주주는 (주)대교홀딩스로 회사발행 보통주식의 54.5%의 지분을 보유하고 있습니다.

2. 중요한 회계정책

다음은 재무제표 작성에 적용된 중요한 회계정책입니다. 이러한 정책은 별도의 언급이 없다면, 표시된 회계기간에 계속적으로 적용되었습니다.

2.1 재무제표 작성기준

회사의 재무제표는 한국채택국제회계기준(이하 기업회계기준)에 따라 작성되었습니다. 한국채택국제회계기준은 국제회계기준위원회("IASB")가 발표한 기준서와 해석서 중 대한민국이 채택한 내용을 의미합니다.

재무제표는 다음을 제외하고는 역사적 원가에 기초하여 작성하였습니다.

- 특정 금융자산과 금융부채(파생상품 포함)
- 순공정가치로 측정하는 매각예정자산

- 확정급여제도와 공정가치로 측정하는 사외적립자산

한국채택국제회계기준은 재무제표 작성 시 중요한 회계추정의 사용을 허용하고 있으며, 회계정책을 적용함에 있어 경영진의 판단을 요구하고 있습니다. 보다 복잡하고 높은 수준의 판단이 필요한 부분이나 중요한 가정 및 추정이 필요한 부분은 주석3에서 설명하고 있습니다.

2.2 회계정책과 공시의 변경

2.2.1 회사가 채택한 제·개정 기준서

회사는 2021년 1월 1일로 개시하는 회계기간부터 다음의 제·개정 기준서를 신규로 적용하였습니다.

(1) 기업회계기준서 제1109호 '금융상품', 제1039호 '금융상품: 인식과 측정', 제1107호 '금융상품: 공시', 제1104호 '보험계약' 및 제1116호 '리스' 개정 - 이자율지표 개혁(2단계 개정)

이자율지표 개혁과 관련하여 상각후원가로 측정되는 금융상품의 이자율지표 대체시 장부금액이 아닌 유효이자율을 조정하고, 위험회피관계에서 이자율지표 대체가 발생한 경우에도 중단없이 위험회피회계를 계속할 수 있도록 하는 등의 예외규정을 포함하고 있습니다. 해당 기준서의 개정이 재무제표에 미치는 중요한 영향은 없습니다.

(2) 기업회계기준서 제1116호 '리스' 개정 - 2021년 6월 30일 후에도 제공되는 코로나19 관련 임차료 할인 등

코로나19의 직접적인 결과로 발생한 임차료 할인 등이 리스변경에 해당하는지 평가하지 않을 수 있도록 하는 실무적 간편법의 적용대상이 2022년 6월 30일 이전에 지급하여야 할 리스료에 영향을 미치는 리스료 감면으로 확대되었습니다. 동 개정사항은 2021년 4월 1일 이후 시작하는 회계연도부터 적용되며, 조기적용이 가능합니다. 회사는 동 개정으로 인해 재무제표에 중요한 영향은 없을 것으로 예상하고 있습니다.

2.2.2 회사가 적용하지 않은 제·개정 기준서 및 해석서

제정 또는 공표되었으나 시행일이 도래하지 않아 적용하지 아니한 제·개정 기준서 및 해석서는 다음과 같습니다.

(1) 기업회계기준서 제1103호 '사업결합' 개정 - 개념체계의 인용

사업결합 시 인식할 자산과 부채의 정의를 개정된 재무보고를 위한 개념체계를 참조하도록 개정되었으나, 기업회계기준서 제1037호 '충당부채, 우발부채 및 우발자산' 및 해석서 제2121호 '부담금'의 적용범위에 포함되는 부채 및 우발부채에 대해서는 해당 기준서를 적용하도록 예외를 추가하고, 우발자산이 취득일에 인식되지 않는다는 점을 명확히 하였습니다. 동 개정사항은 2022년 1월 1일 이후 시작하는 회계연도부터 적용되며, 조기적용이 허용됩니다. 회사는 동 개정으로 인해 재무제표에 중요한 영향은 없을 것으로 예상하고 있습니다.

(2) 기업회계기준서 제1016호 '유형자산' 개정 - 의도한 사용 전의 매각금액

기업이 자산을 의도한 방식으로 사용하기 전에 생산된 품목의 판매에서 발생하는 수익을 생산원가와 함께 당기손익으로 인식하도록 요구하며, 유형자산의 취득원가에서 차감하는 것을 금지하고 있습니다. 동 개정사항은 2022년 1월 1일 이후 시작하는 회계연도부터 적용되며, 조기적용이 허용됩니다. 회사는 동 개정으로 인한 재무제표의 영향을 검토 중에 있습니다.

(3) 기업회계기준서 제1037호 '충당부채, 우발부채 및 우발자산' 개정 - 손실부담계약: 계약이행원가

손실부담계약을 식별할 때 계약이행원가의 범위를 계약 이행을 위한 증분원가와 계약 이행에 직접 관련되는 다른 원가의 배분이라는 점을 명확히 하였습니다. 동 개정사항은 2022년 1월 1일 이후 시작하는 회계연도부터 적용되며, 조기적용이 허용됩니다. 회사는 동 개정으로 인해 재무제표에 중요한 영향은 없을 것으로 예상하고 있습니다.

(4) 기업회계기준서 제1001호 '재무제표 표시' 개정 - 부채의 유동/비유동 분류

보고기간말 현재 존재하는 실질적인 권리에 따라 유동 또는 비유동으로 분류되며, 부채의 결제를 연기할 수 있는 권리의 행사가능성이나 경영진의 기대는 고려하지 않습니다. 또한, 부채의 결제에 자기지분상품의 이전도 포함되나, 복합금융상품에서 자기지분상품으로 결제하는 옵션이 지분상품의 정의를 충족하여 부채와 분리하여 인식된 경우는 제외됩니다. 동 개정사항은 2023년 1월 1일 이후 시작하는 회계연도부터 적용하며, 조기적용이 허용됩니다. 회사는 동 개정으로 인한 재무제표의 영향을 검토 중에 있습니다.

(5) 기업회계기준서 제1117호 '보험계약' 제정

기업회계기준서 제1117호 '보험계약'은 기업회계기준서 제1104호 '보험계약'을 대체합니다. 보험계약에 따른 모든 현금흐름을 추정하고 보고시점의 가정과 위험을 반영한 할인율을 사용하여 보험부채를 측정하고, 매 회계연도별로 계약자에게 제공한 서비스(보험보장)를 반영하여 수익을 발생주의로 인식하도록 합니다. 또한, 보험사건과 관계없이 보험계약자에게 지급하는 투자요소(해약/만기환급금)는 보험수익에서 제외하며, 보험손익과 투자손익을 구분 표시하여 정보이용자가 손익의 원천을 확인할 수 있도록 하였습니다. 동 기준서는 2023년 1월 1일 이후 최초로 시작하는 회계연도부터 적용되며, 기업회계기준서 제1109호 '금융상품'을 적용한 기업은 조기적용이 허용됩니다. 회사는 동 개정으로 인해 재무제표에 중요한 영향은 없을 것으로 예상하고 있습니다.

(6) 기업회계기준서 제1001호 '재무제표 표시' - '회계정책'의 공시

중요한 회계정책을 정의하고 공시하도록 하며, 중요성 개념을 적용하는 방법에 대한 지침을 제공하기 위하여 국제회계기준 실무서 2 '회계정책 공시'를 개정하였습니다. 동 개정 사항은 2023년 1월 1일 이후 최초로 시작하는 회계연도부터 적용되며 조기 적용이 허용됩니다. 회사는 동 개정으로 인한 재무제표의 영향을 검토 중에 있습니다

(7) 기업회계기준서 제1008호 '회계정책, 회계추정의 변경 및 오류' - '회계추정'의 정의

회계추정을 정의하고, 회계정책의 변경과 구별하는 방법을 명확히 하였습니다. 동 개정 사항은 2023년 1월 1일 이후 최초로 시작하는 회계연도부터 적용되며 조기적용이 허용됩니다. 회사는 동 개정으로 인해 재무제표에 중요한 영향은 없을 것으로 예상하고 있습니다.

(8) 기업회계기준서 제1012호 '법인세' - 단일거래에서 생기는 자산과 부채에 대한 이연법인세

자산 또는 부채가 최초로 인식되는 거래의 최초 인식 예외 요건에 거래시점 동일한 가산할 일시적차이와 차감할 일시적차이를 발생시키지 않는 거래라는 요건을 추가하였습니다. 동 개정사항은 2023년 1월 1일 이후 시작하는 회계연도부터 적용하며, 조기적용이 허용됩니다. 회사는 동 개정으로 인해 재무제표에 중요한 영향은 없을 것으로 예상하고 있습니다.

(9) 한국채택국제회계기준 연차개선 2018-2020

한국채택국제회계기준 연차개선 2018-2020은 2022년 1월 1일 이후 시작하는 회계연도부터 적용되며, 조기적용이 허용됩니다. 회사는 동 개정으로 인해 재무제표에 중요한 영향은 없을 것으로 예상하고 있습니다.

- 기업회계기준서 제1101호 '한국채택국제회계기준의 최초 채택': 최초채택기업인 종속기업
- 기업회계기준서 제1109호 '금융상품': 금융부채 제거 목적의 10% 테스트 관련 수수료
- 기업회계기준서 제1116호 '리스': 리스 인센티브
- 기업회계기준서 제1041호 '농림어업': 공정가치 측정

2.3 종속기업 및 관계기업

회사의 재무제표는 기업회계기준서 제1027호 '별도재무제표'에 따른 별도재무제표

입니다.

종속기업은 지배기업이 지배하고 있는 모든 기업입니다. 회사가 투자한 기업에 관여해서 변동이익에 노출되거나 변동이익에 대한 권리가 있고, 투자한 기업에 대해 자신의 힘으로 그러한 이익에 영향을 미칠 능력이 있는 경우, 해당 기업을 지배한다고 판단합니다.

관계기업은 회사가 유의적인 영향력을 보유하는 기업입니다. 회사가 투자한 기업에 대하여 재무정책과 영업정책에 관한 의사결정에 참여할 수 있는 경우, 유의적인 영향력을 보유한다고 판단합니다.

종속기업 및 관계기업 투자는 최초에 취득원가로 인식하며 지분법을 적용합니다. 회사와 종속기업 및 관계기업간의 거래에서 발생한 미실현이익은 회사의 종속기업 및 관계기업에 대한 지분에 해당하는 부분만큼 제거됩니다. 또한 종속기업 및 관계기업 투자에 대한 객관적인 손상의 징후가 있는 경우 종속기업 및 관계기업의 투자 회수가 능액과 장부금액과의 차이는 손상차손으로 인식됩니다.

종속기업 및 관계기업의 결손누적으로 인하여 종속기업 및 관계기업 투자주식의 금액이 영("0")인 상태가 되는 경우에는 지분법 적용을 중지하고 종속기업 및 관계기업 투자주식을 "0"으로 처리하고 있습니다. 단, 회사가 종속기업 및 관계기업 투자주식에 대하여 우선주, 장기성채권 등과 같은 투자성격의 자산을 보유하고 있는 경우 그러한 자산의 장부가액이 "0"이 될 때까지 종속기업 및 관계기업의 손실 등을 계속하여 반영하고 있습니다.

지분법 적용을 중지한 후, 종속기업 및 관계기업의 당기이익으로 인하여 지분변동액이 발생하는 경우, 지분법 적용 중지기간 동안 인식하지 아니한 종속기업 및 관계기업의 손실 누적분을 상계한 후 지분법을 적용하고 있습니다.

종속기업 및 관계기업이 유상증자(자본잉여금 및 기타자본구성요소의 증가를 포함한다)를 한 경우에는 유상증자금액 중 당기 이전에 미반영한 손실에 해당하는 금액은 전기이월이익잉여금(예: 지분법이익잉여금변동)의 감소로 하여 종속기업 및 관계기업 투자주식을 차감처리합니다.

2.4 영업부문

회사의 영업부문은 최고영업의사결정자인 대표이사에게 보고되는 사업본부 단위로 공시하고 있으며, 기업회계기준서 제1108호 '영업부문'에 따라 영업부문과 관련된 공시사항을 연결재무제표 '주석 6'에 공시하였습니다.

2.5 외화환산

(1) 기능통화와 표시통화

회사는 재무제표에 포함되는 항목들을 영업활동이 이루어지는 주된 경제환경에서의 통화("기능통화")를 적용하여 측정하고 있습니다. 회사의 기능통화와 표시통화는 대한민국 원화입니다.

(2) 외화거래와 보고기간말의 외화환산

외화거래는 거래일의 환율 또는 재측정되는 항목인 경우 평가일의 환율을 적용한 기능통화로 인식하고 있습니다. 외화거래의 결제나 화폐성 외화 자산·부채의 환산에서 발생하는 외환차이는 당기손익으로 인식하고 있습니다. 다만, 요건을 충족하는 현금흐름위험회피에 대한 위험회피금액은 기타포괄손익으로 인식하고 있습니다.

차입금으로부터 발생하는 외환차이는 손익계산서의 '금융수익(비용)'으로 표시되며, 이 외의 외환차이는 손익계산서의 '기타수익(비용)'으로 표시됩니다.

비화폐성 금융자산·부채로부터 발생하는 외환차이는 공정가치 변동손익의 일부로 보고하고 있습니다. 당기손익-공정가치 측정 지분상품으로부터 발생하는 외환차이는 공정가치 변동손익의 일부로 보아 당기손익으로, 기타포괄손익-공정가치 측정 지분상품으로부터 발생하는 외환차이는 공정가치 변동에 대한 기타포괄손익에 포함하여 인식하고 있습니다.

2.6 금융자산

(1) 분류

회사는 다음의 측정 범주로 금융자산을 분류합니다.

- 공정가치 측정 금융자산(기타포괄손익 또는 당기손익에 공정가치 변동 인식)
- 상각후원가 측정 금융자산

금융자산은 금융자산의 관리를 위한 사업모형과 금융자산의 계약상 현금흐름 특성에 근거하여 분류합니다.

공정가치로 측정하는 금융자산의 손익은 당기손익 또는 기타포괄손익으로 인식합니다. 채무상품에 대한 투자는 해당 자산을 보유하는 사업모형에 따라 당기손익 또는 기타포괄손익으로 인식합니다. 회사는 금융자산을 관리하는 사업모형을 변경하는 경우에만 채무상품을 재분류합니다.

단기매매항목이 아닌 지분상품에 대한 투자는 최초 인식시점에 후속적인 공정가치 변동을 기타포괄손익으로 표시할 것을 지정하는 취소불가능한 선택을 할 수 있습니다. 지정되지 않은 지분상품에 대한 투자의 공정가치 변동은 당기손익으로 인식합니다.

(2) 측정

회사는 최초 인식시점에 금융자산을 공정가치로 측정하며, 당기손익-공정가치 측정 금융자산이 아닌 경우에 해당 금융자산의 취득이나 해당 금융부채의 발행과 직접 관련된 거래원가는 공정가치에 가산합니다. 당기손익-공정가치 측정 금융자산의 거래원가는 당기손익으로 비용처리합니다.

내재과생상품을 포함하는 복합계약은 계약상 현금흐름이 원금과 이자로만 구성되어 있는지를 결정할 때 해당 복합계약 전체를 고려합니다.

1) 채무상품

금융자산의 후속적인 측정은 금융자산의 계약상 현금흐름 특성과 그 금융자산을 관리하는 사업모형에 근거합니다. 회사는 채무상품을 다음의 세 범주로 분류합니다.

① 상각후원가 측정 금융자산

계약상 현금흐름을 수취하기 위해 보유하는 것이 목적인 사업모형 하에서 금융자산을 보유하고, 계약상 현금흐름이 원리금만으로 구성되어 있는 자산은 상각후원가로 측정합니다. 상각후원가로 측정하는 금융자산으로서 위험회피관계의 적용 대상이 아닌 금융자산의 손익은 해당 금융자산을 제거하거나 손상할 때 당기손익으로 인식합니다. 유효이자율법에 따라 인식하는 금융자산의 이자수익은 '금융수익'에 포함됩니다.

② 기타포괄손익-공정가치 측정 금융자산

계약상 현금흐름의 수취와 금융자산의 매도 둘 다를 통해 목적을 이루는 사업모형 하에서 금융자산을 보유하고, 계약상 현금흐름이 원리금만으로 구성되어 있는 금융자산은 기타포괄손익-공정가치로 측정합니다. 손상차손(환입)과 이자수익 및 외환손익을 제외하고는, 기타포괄손익-공정가치로 측정하는 금융자산의 손익은 기타포괄손익으로 인식합니다. 금융자산을 제거할 때에는 인식한 기타포괄손익누계액을 자본에서 당기손익으로 재분류합니다. 유효이자율법에 따라 인식하는 금융자산의 이자수익은 '금융수익'에 포함됩니다. 외환손익은 '기타수익' 또는 '기타비용'으로 표시하며, 손상차손은 '기타비용'으로 표시합니다.

③ 당기손익-공정가치측정 금융자산

상각후원가 측정이나 기타포괄손익-공정가치 측정 금융자산이 아닌 채무상품은 당기손익-공정가치로 측정됩니다. 위험회피관계가 적용되지 않는 당기손익-공정가치 측정 채무상품의 손익은 당기손익으로 인식하고 발생한 기간에 손익계산서에 '기타수익' 또는 '기타비용'으로 표시합니다.

2) 지분상품

회사는 모든 지분상품에 대한 투자를 후속적으로 공정가치로 측정합니다. 공정가치 변동을 기타포괄손익으로 표시할 것을 선택한 중장기 보유 목적의 지분상품에 대해

기타포괄손익으로 인식한 금액은 해당 지분상품을 제거할 때에도 당기손익으로 재분류하지 않습니다. 이러한 지분상품에 대한 배당수익은 회사가 배당을 받을 권리가 확정된 때 '기타수익'으로 인식합니다.

당기손익-공정가치로 측정하는 금융자산의 공정가치 변동은 손익계산서에 '기타수익' 또는 '기타비용'으로 표시합니다. 기타포괄손익-공정가치로 측정하는 지분상품에 대한 손상차손(환입)은 별도로 구분하여 인식하지 않습니다.

(3) 손상

회사는 미래전망정보에 근거하여 상각후원가로 측정하거나 기타포괄손익-공정가치로 측정하는 채무상품에 대한 기대신용손실을 평가합니다. 손상 방식은 신용위험의 유의적인 증가 여부에 따라 결정됩니다. 단, 매출채권에 대해 회사는 채권의 최초 인식시점부터 전체기간 기대신용손실을 인식하는 간편법을 적용합니다(회사가 신용위험이 유의적으로 증가하였는지를 결정하는 방법은 주석 4.1.2 참조).

(4) 인식과 제거

금융자산의 정형화된 매입 또는 매도는 매매일에 인식하거나 제거합니다. 금융자산은 현금흐름에 대한 계약상 권리가 소멸하거나 금융자산을 양도하고 소유에 따른 위험과 보상의 대부분을 이전한 경우에 제거됩니다.

회사가 금융자산을 양도한 경우라도 채무자의 채무불이행시의 소구권 등으로 양도한 금융자산의 소유에 따른 위험과 보상의 대부분을 회사가 보유하는 경우에는 이를 제거하지 않고 그 양도자산 전체를 계속하여 인식하되, 수취한 대가를 금융부채로 인식합니다. 해당 금융부채는 재무상태표에 '차입금'으로 분류하고 있습니다.

(5) 금융상품의 상계

금융자산과 부채는 인식한 자산과 부채에 대해 법적으로 집행가능한 상계권리를 현재 보유하고 있고, 순액으로 결제하거나 자산을 실현하는 동시에 부채를 결제할 의도를 가지고 있을 때 상계하여 재무상태표에 순액으로 표시합니다. 법적으로 집행가능

한 상계권리는 미래사건에 좌우되지 않으며, 정상적인 사업과정의 경우와 채무불이행의 경우 및 지급불능이나 파산의 경우에도 집행가능한 것을 의미합니다.

2.7 파생상품

파생상품은 파생상품계약 체결시점에 공정가치로 최초 인식하며 이후 공정가치를 재측정하고 있습니다. 위험회피회계의 적용요건을 충족하지 못하는 파생상품의 공정가치변동은 거래의 성격에 따라 '기타수익(비용)' 또는 '금융수익(비용)'으로 손익계산서에 인식됩니다.

2.8 매출채권

매출채권은 유의적인 금융요소를 포함하지 않는 경우에는 무조건적인 대가의 금액으로, 유의적인 금융요소를 포함하는 경우에는 공정가치로 최초 인식합니다. 매출채권은 후속적으로 유효이자율법을 적용한 상각후원가에 손실충당금을 차감하여 측정됩니다(매출채권 회계처리는 주석8, 손상 회계정책은 주석 4.1.2 참조).

2.9 재고자산

재고자산은 원가와 순실현가능가치 중 작은 금액으로 표시되고, 재고자산의 원가는 이동평균법에 따라 결정됩니다.

2.10 매각예정 비유동자산(또는 처분자산집단)

비유동자산(또는 처분자산집단)은 장부금액이 매각거래를 통하여 주로 회수되고, 매각될 가능성이 매우 높은 경우에 매각예정으로 분류되며, 그러한 자산은 장부금액과 순공정가치 중 작은 금액으로 측정됩니다.

2.11 유형자산

유형자산은 역사적원가에서 감가상각누계액과 손상차손누계액을 차감하여 표시됩니다. 역사적원가는 자산의 취득에 직접적으로 관련된 지출을 포함합니다.

토지, 입목 및 건설중인자산은 감가상각을 하고 있지 아니하며, 그 외 자산의 감가상각액은 자산의 취득원가에서 잔존가치를 제외한 금액에 대하여 다음의 추정 경제적 내용연수에 걸쳐 정액법에 따라 산정하고 있습니다.

과목	추정 내용연수
건물	40~60 년
건축물	3~40 년
기계장치	4 년
차량운반구	4 년
공구와기구	4 년
비품	3~17 년

유형자산의 감가상각방법과 잔존가치 및 경제적 내용연수는 매 회계연도 말에 재검토되고 필요한 경우 추정의 변경으로 조정됩니다.

2.12 차입원가

적격자산을 취득 또는 건설하는데 발생한 차입원가는 해당 자산을 의도된 용도로 사용할 수 있도록 준비하는 기간 동안 자본화되고, 적격자산을 취득하기 위한 특정목적 차입금의 일시적 운용에서 발생한 투자수익은 당 회계기간 동안의 자본화 가능 차입원가에서 차감됩니다. 기타 차입원가는 발생기간에 비용으로 인식됩니다.

2.13 투자부동산

임대수익이나 투자차익을 목적으로 보유하고 있는 부동산은 투자부동산으로 분류됩니다. 투자부동산은 최초 인식시점에 원가로 측정되며, 최초 인식 후에는 원가에서 감가상각누계액과 손상차손누계액을 차감한 금액으로 표시됩니다. 투자부동산 중 토지를 제외한 투자부동산은 추정 경제적 내용연수 40~60년동안 정액법으로 상각됩니다.

2.14 무형자산

(1) 영업권

사업의 취득으로 인한 영업권은 무형자산에 포함되어 있습니다. 영업권은 매년 손상검사를 하고 원가에서 손상차손누계액을 차감한 가액으로 표시하고 있습니다. 영업권에 대한 손상차손은 환입하지 않습니다. 기업의 처분으로 인한 처분손익에는 매각되는 기업의 영업권 장부금액이 포함됩니다.

영업권은 손상검사 목적으로 현금창출단위 또는 현금창출단위집단에 배분하고 있으며, 그 배분은 영업권이 발생한 사업결합으로 혜택을 받게 될 것으로 기대되는 식별된 현금창출단위나 현금창출단위집단에 대하여 이루어지며, 이는 영업부문에 따라 결정됩니다.

영업권의 손상검사는 매년 또는 잠재적 손상을 나타내는 상황의 변화나 사건이 존재하는 경우에는 더 자주 실시됩니다. 영업권의 손상검사는 영업권이 배분된 현금창출단위 또는 현금창출단위집단의 장부금액을 회수가능액(사용가치 또는 순공정가치 중 높은 금액)과 비교하여 실시하고 있습니다. 손상차손은 즉시 비용으로 인식되며, 후속적으로 환입되지 않습니다.

(2) 회원권

회원권은 이를 이용할 수 있을 것으로 기대되는 기간에 대하여 예측가능한 제한이 없으므로 내용연수가 비한정인 것으로 평가하여 상각하고 있지 않습니다.

(3) 개발비

연구 지출액은 발생시점에 비용으로 인식하고 있습니다. 회사는 신제품, 신기술 등의 개발비용 중 개별적으로 식별가능하고 미래의 경제적 효익이 유입될 가능성이 높은 비용을 다음 요건을 모두 충족하는 경우에 무형자산으로 인식하고 있습니다.

가. 무형자산을 사용하거나 판매하기 위해 그 자산을 완성할 수 있는 기술적 실현가능성

- 나. 무형자산을 완성하여 사용하거나 판매하려는 기업의 의도
- 다. 무형자산을 사용하거나 판매할 수 있는 기업의 능력
- 라. 무형자산이 미래 경제적 효익을 창출할 수 있는 방법을 증명 가능
- 마. 무형자산의 개발을 완료하고 그것을 판매하거나 사용하는 데 필요한 기술적, 재정적 자원 등의 입수가능성
- 바. 개발과정에서 발생한 무형자산 관련 지출을 신뢰성 있게 측정 가능

상기 모든 조건을 충족하지 아니하는 기타 개발 지출액은 발생시점에 비용으로 인식하고 있습니다. 이전에 비용으로 인식한 개발비는 이후에 자산으로 인식되지 아니합니다. 자본화된 개발비는 무형자산으로 인식하고 사용 또는 판매 가능시점부터 추정내용연수 동안 정액법으로 상각하며, 손상 검사를 하고 있습니다.

과목	추정 내용연수	상각방법
개발비	2~4년	정액법

회사는 일반적으로 프로젝트가 자산화 검토 단계를 통과한 이후 발생한 지출을 무형자산으로 인식하고, 이전 단계에서 발생한 지출은 연구개발비로 보아 당기 비용처리하고 있습니다.

(4) 기타의 무형자산

기타의 무형자산은 무형자산의 정의를 충족하는 산업재산권, 소프트웨어 등을 포함하고 있으며 사용이 가능한 시점부터 아래의 추정내용연수와 상각방법에 따라 상각하고 있습니다.

과목	추정 내용연수	상각방법
산업재산권	5~10년	정액법
소프트웨어	4년	정액법
기타무형자산	1~5년	정액법

2.15 정부보조금

정부보조금은 보조금의 수취와 정부보조금에 부가된 조건의 준수에 대한 합리적인 확신이 있을 때 공정가치로 인식됩니다.

수익과 관련된 정부보조금은 이연하여 정부보조금의 교부 목적과 관련된 원가와 대응될 수 있는 기간에 손익계산서에 인식하고 있습니다.

자산과 관련된 정부보조금은 자산의 장부금액을 결정할 때 차감하여 표시하고 있으며, 관련 자산의 내용연수에 걸쳐 비용을 차감하는 방식으로 회계처리하고 있습니다.

2.16 비금융자산의 손상

영업권이나 내용연수가 비한정인 무형자산에 대하여는 매년, 상각대상 자산에 대하여는 자산손상을 시사하는 징후가 있을 때 손상검사를 수행하고 있습니다. 손상차손은 회수가능액(사용가치 또는 처분부대원가를 차감한 공정가치 중 높은 금액)을 초과하는 장부금액만큼 인식되고 영업권 이외의 비금융자산에 대한 손상차손은 매 보고기간말에 환입가능성이 검토됩니다.

2.17 금융부채

(1) 분류 및 측정

회사의 당기손익-공정가치 측정 금융부채는 단기매매목적의 금융상품입니다. 주로 단기간 내에 재매입할 목적으로 부담하는 금융부채는 단기매매금융부채로 분류됩니다. 또한, 위험회피회계의 수단으로 지정되지 않은 파생상품이나 금융상품으로부터 분리된 내재파생상품도 단기매매금융부채로 분류됩니다.

당기손익-공정가치 측정 금융부채, 금융보증계약, 금융자산의 양도가 제거조건을 충족하지 못하는 경우에 발생하는 금융부채를 제외한 모든 비파생금융부채는 상각후원가로 측정하는 금융부채로 분류되고 있으며, 재무상태표 상 '매입채무', '차입금' 및 '기타금융부채' 등으로 표시됩니다.

특정일에 의무적으로 상환해야 하는 우선주는 부채로 분류됩니다. 이러한 우선주에

대한 유효이자율법에 따른 이자비용은 다른 금융부채에서 인식한 이자비용과 함께 손익계산서 상 '금융비용'으로 인식됩니다.

(2) 제거

금융부채는 계약상 의무가 이행, 취소 또는 만료되어 소멸되거나 기존 금융부채의 조건이 실질적으로 변경된 경우에 채무상태표에서 제거됩니다. 소멸하거나 제3자에게 양도한 금융부채의 장부금액과 지급한 대가(양도한 비현금자산이나 부담한 부채를 포함)의 차액은 당기손익으로 인식합니다.

2.18 매입채무와 기타채무

매입채무와 기타 채무는 회사가 보고기간말 전에 재화나 용역을 제공받았으나 지급되지 않은 부채입니다. 매입채무와 기타 채무는 지급기일이 보고기간 후 12개월 후가 아니라면 유동부채로 표시되었습니다. 해당 채무들은 최초에 공정가치로 인식되고 후속적으로 유효이자율법을 적용한 상각후원가로 측정됩니다.

2.19 차입금

차입금은 최초에 공정가치에서 거래비용을 차감한 가액으로 인식하며, 후속적으로 상각후원가로 측정하고 있습니다. 거래비용 차감 후 수취한 금액과 상환금액의 차이는 유효이자율법으로 상각하여 차입기간 동안 손익계산서에 인식하고 있습니다. 차입금은 회사가 보고기간말 이후 12개월 이상 결제를 이연할 수 있는 무조건적인 권리를 가지고 있지 않는 한 유동부채로 분류하고 있습니다.

2.20 충당부채

과거사건의 결과로 현재의 법적의무나 의제의무가 존재하고, 그 의무를 이행하기 위한 자원의 유출가능성이 높으며, 당해 금액의 신뢰성 있는 추정이 가능한 경우 복구충당부채 및 소송충당부채 등을 인식하고 있습니다. 충당부채는 의무를 이행하기 위하여 예상되는 지출액의 현재가치로 측정되며, 시간경과로 인한 충당부채의 증가는 이자비용으로 인식됩니다.

2.21 당기법인세 및 이연법인세

법인세비용은 당기법인세와 이연법인세로 구성됩니다. 법인세는 기타포괄손익이나 자본에 직접 인식된 항목과 관련된 금액은 해당 항목에서 직접 인식하며, 이를 제외하고는 당기손익으로 인식됩니다.

당기법인세비용은 보고기간말 현재 제정되었거나 실질적으로 제정된 세법에 근거하여 측정합니다. 경영진은 적용 가능한 세법 규정이 해석에 따라 달라질 수 있는 상황에 대하여 회사가 세무신고 시 적용한 세무정책에 대하여 주기적으로 평가하고 있으며, 세무당국이 불확실한 법인세 처리를 수용할 가능성이 높은지 고려합니다. 회사는 법인세 측정 시 가장 가능성이 높은 금액 또는 기댓값 중 불확실성의 해소를 더 잘 예측할 것으로 예상되는 방법을 사용하여 불확실성의 영향을 반영합니다.

이연법인세는 자산과 부채의 장부금액과 세무기준액의 차이로 발생하는 일시적차이에 대하여 장부금액을 회수하거나 결제할 때의 예상 법인세효과로 인식됩니다. 다만, 사업결합 이외의 거래에서 자산·부채를 최초로 인식할 때 발생하는 이연법인세 자산과 부채는 그 거래가 회계이익이나 과세소득에 영향을 미치지 않는다면 인식되지 않습니다.

이연법인세자산은 차감할 일시적차이가 사용될 수 있는 미래 과세소득의 발생가능성이 높은 경우에 인식됩니다.

종속기업, 관계기업 및 공동기업 투자지분과 관련된 가산할 일시적차이에 대해 소멸시점을 통제할 수 있고 예측가능한 미래에 일시적차이가 소멸하지 않을 가능성이 높은 경우를 제외하고 이연법인세부채를 인식하고 있습니다. 또한 이러한 자산으로부터 발생하는 차감할 일시적차이에 대하여 일시적차이가 예측가능한 미래에 소멸할 가능성이 높고 일시적차이가 사용될 수 있는 과세소득이 발생할 가능성이 높은 경우에만 이연법인세자산을 인식하고 있습니다.

이연법인세 자산과 부채는 법적으로 당기법인세자산과 당기법인세부채를 상계할 수 있는 권리를 회사가 보유하고 있고, 이연법인세 자산과 부채가 동일한 과세당국에 의

해서 부과되는 법인세와 관련된 경우에 상계합니다. 당기법인세 자산과 부채는 법적으로 상계할 수 있는 권리를 회사가 보유하고 있고, 순액으로 결제할 의도가 있거나 자산을 실현하는 동시에 부채를 결제하려는 의도가 있는 경우에 상계합니다.

2.22 종업원급여

(1) 퇴직급여

회사의 퇴직연금제도는 확정기여제도와 확정급여제도로 구분됩니다.

확정기여제도는 회사가 고정된 금액의 기여금을 별도 기금에 지급하는 퇴직연금제도이며, 기여금은 종업원이 근무 용역을 제공했을 때 비용으로 인식됩니다.

확정급여제도는 확정기여제도를 제외한 모든 퇴직연금제도입니다. 일반적으로 확정급여제도는 연령, 근속연수나 급여수준 등의 요소에 의하여 종업원이 퇴직할 때 지급받을 퇴직연금급여의 금액이 확정됩니다. 확정급여제도와 관련하여 재무상태표에 계상된 부채는 보고기간말 현재 확정급여채무의 현재가치에서 사외적립자산의 공정가치를 차감한 금액입니다. 확정급여채무는 매년 독립된 보험계리인에 의해 예측단위 적립방식에 따라 산정되며, 확정급여채무의 현재가치는 그 지급시점과 만기가 유사한 우량회사채의 이자율로 기대미래현금유출액을 할인하여 산정됩니다. 한편, 순확정급여부채와 관련한 재측정요소는 기타포괄손익으로 인식됩니다.

제도개정, 축소 또는 정산이 발생하는 경우, 과거근무원가 또는 정산으로 인한 손익은 당기손익으로 인식됩니다.

(2) 주식기준보상

회사는 종업원으로부터 용역을 제공받는 대가로 회사의 지분상품(주식선택권)을 부여하는 주식결제형 주식기준보상제도를 운영하고 있습니다. 주식선택권을 부여한 대가로 받는 종업원의 근무용역에 대한 공정가치는 보상원가로 인식하고 있습니다. 보상원가는 종업원에게 부여한 지분상품의 공정가치에 기초하여 결정됩니다. 회사는 주식선택권의 행사시점에 회사가 보유하고 있는 자기주식으로 지급합니다.

(3) 기타장기종업원급여

회사는 장기 근속 임직원에게 장기종업원급여를 제공하고 있습니다. 이 급여를 받을 수 있는 권리는 장기간 근무한 임직원에게만 주어집니다. 기타장기종업원급여는 확정급여제도와 동일한 방법으로 측정되며, 근무월가, 기타장기종업원급여부채의 순이자 및 재측정요소는 당기손익으로 인식됩니다. 또한, 이러한 부채는 매년 독립적이고 적격한 보험계리사에 의해 평가됩니다.

2.23 자본금

보통주와 상환의무가 없는 우선주는 모두 자본으로 분류하고 있습니다.

회사가 회사의 보통주를 취득하는 경우, 직접거래원가를 포함하는 지급 대가는 그 보통주가 소각되거나 재발행될 때까지 회사의 자본에서 차감하여 표시하고 있습니다. 이러한 자기주식이 재발행되는 경우, 수취한 대가는 회사의 주주에게 귀속되는 자본에 포함하고 있습니다.

2.24 수익인식

(1) 재화의 판매

회사는 주간방문학습지, 참고서, 전집류, 서적 등을 판매하고 있습니다. 재화의 판매에 따른 수익은 재화가 구매자에게 인도되는 시점에 인식하고 있습니다. 재화의 인도는 재화가 특정 장소로 이전되고, 재화의 진부화와 손실에 대한 위험이 구매자에게 이전되며, 구매자가 판매 계약에 따라 재화의 수령을 승인하거나 그 승인기간이 만료되거나 또는 회사가 재화의 수령 승인요건이 충족되었다는 객관적인 증거를 가지는 시점이 되어야 발생합니다.

(2) 용역의 제공

회사는 교육서비스용역에 대하여 용역이 제공되는 시점에 수익을 인식하고 있습니다

. 다만, 임대용역의 제공 및 로열티 수익 등 기간에 걸쳐 통제가 이전되는 용역의 제공은 진행기준에 따라 수익을 인식하고 있습니다.

2.25 리스

(1) 리스제공자

회사가 리스제공자인 경우 운용리스에서 생기는 리스수익은 리스기간에 걸쳐 정액기준으로 인식합니다. 운용리스 체결 과정에서 부담하는 리스개설직접원가를 기초자산의 장부금액에 더하고 리스료 수익과 같은 기준으로 리스기간에 걸쳐 비용으로 인식합니다. 각 리스된 자산은 재무상태표에서 그 특성에 기초하여 표시하였습니다.

(2) 리스이용자

회사는 부동산, 차량운반구, 사무용기기 등을 리스하고 있습니다. 리스계약은 일반적으로 2~6년의 고정기간으로 체결되지만 아래 ①에서 설명하는 연장선택권이 있을 수 있습니다.

계약에는 리스요소와 비리스요소가 모두 포함될 수 있습니다. 회사는 상대적 개별 가격에 기초하여 계약 대가를 리스요소와 비리스요소에 배분하였습니다.

리스조건은 개별적으로 협상되며 다양한 계약조건을 포함합니다. 리스계약에 따라 부과되는 다른 제약은 없지만 리스자산을 차입금의 담보로 제공할 수는 없습니다.

회사는 계약이 집행가능한 기간 내에서 해지불능기간에 리스이용자가 연장선택권을 행사할 것이 상당히 확실한 경우의 그 대상기간과 종료선택권을 행사하지 않을 것이 상당히 확실한 경우의 그 대상기간을 포함하여 리스기간을 산정합니다. 회사는 리스이용자와 리스제공자가 각각 다른 당사자의 동의 없이 종료할 수 있는 권리가 있는 경우 계약을 종료할 때 부담할 경제적 불이익을 고려하여 집행가능한 기간을 산정합니다.

리스에서 생기는 자산과 부채는 최초에 현재가치기준으로 측정합니다. 리스부채는

다음 리스료의 순현재가치를 포함합니다.

- 받을 리스 인센티브를 차감한 고정리스료(실질적인 고정리스료 포함)
- 개시일 현재 지수나 요율을 사용하여 최초 측정된, 지수나 요율(이율)에 따라 달라지는 변동리스료
- 잔존가치보증에 따라 회사(리스이용자)가 지급할 것으로 예상되는 금액
- 회사(리스이용자)가 매수선택권을 행사할 것이 상당히 확실한 경우에 그 매수선택권의 행사가격
- 리스기간이 회사(리스이용자)의 종료선택권 행사를 반영하는 경우에 그 리스를 종료하기 위하여 부담하는 금액

리스이용자가 리스 연장선택권을 행사할 것이 상당히 확실한(reasonably certain) 경우 그 선택권의 행사에 따라 지급할 리스료 또한 리스부채의 측정에 포함됩니다.

리스의 내재이자율을 쉽게 산정할 수 있는 경우 그 이자율로 리스료를 할인합니다. 내재이자율을 쉽게 산정할 수 없는 경우에는 리스이용자가 비슷한 경제적 환경에서 비슷한 기간에 걸쳐 비슷한 담보로 사용권자산과 가치가 비슷한 자산을 획득하는 데 필요한 자금을 차입한다면 지급해야 할 이자율인 리스이용자의 증분차입이자율을 사용합니다.

회사는 증분차입이자율을 다음과 같이 산정합니다.

- 가능하다면 개별 리스이용자가 받은 최근 제3자 금융 이자율에 제3자 금융을 받은 이후 재무상태의 변경을 반영
- 최근 제3자 금융을 받지 않은 경우 무위험이자율에 신용위험을 조정하는 상향 접근법을 사용
- 국가, 통화, 담보, 보증과 같은 리스에 특정한 조정을 반영

개별 리스이용자가 리스와 비슷한 지급일정을 가진 분할상환 차입금 이자율을 쉽게 관측(최근의 금융 또는 시장 자료를 통해)할 수 있는 경우, 회사는 증분차입이자율을 산정할 때 그 이자율을 시작점으로 사용합니다.

회사는 지수나 요율에 따라 달라지는 변동리스료의 경우 지수나 요율이 유효할 때까지 리스부채에 포함하지 않는 변동리스료의 잠재적 미래 증가 위험에 노출되어 있습니다. 지수나 요율에 따라 달라지는 리스료의 조정액이 유효한 시점에서 리스부채를 재평가하고 사용권자산을 조정합니다.

각 리스료는 리스부채의 상환과 금융원가로 배분합니다. 금융원가는 각 기간의 리스부채 잔액에 대하여 일정한 기간 이자율이 산출되도록 계산된 금액을 리스기간에 걸쳐 당기손익으로 인식합니다.

사용권자산은 다음 항목들로 구성된 원가로 측정합니다.

- 리스부채의 최초 측정금액
- 받은 리스 인센티브를 차감한 리스개시일이나 그 전에 지급한 리스료
- 리스이용자가 부담하는 리스개설직접원가
- 복구원가의 추정치

사용권자산은 리스개시일부터 사용권자산의 내용연수 종료일과 리스기간 종료일 중 이른 날까지의 기간동안 감가상각합니다. 회사가 매수선택권을 행사할 것이 상당히 확실한(reasonably certain) 경우 사용권자산은 기초자산의 내용연수에 걸쳐 감가상각합니다.

부동산, 차량운반구, 사무용기기 등의 단기리스와 모든 소액자산 리스와 관련된 리스료는 정액 기준에 따라 당기손익으로 인식합니다. 단기리스는 리스기간이 12개월 이하인 리스이며, 소액리스자산은 소액의 사무실 비품 등으로 구성되어 있습니다.

① 연장선택권 및 종료선택권

회사 전체에 걸쳐 다수의 부동산 리스계약에 연장선택권 및 종료선택권을 포함하고 있습니다. 이러한 조건들은 계약 관리 측면에서 운영상의 유연성을 극대화하기 위해 사용됩니다. 보유하고 있는 연장선택권 및 종료선택권은 해당 리스제공자와의 협의에 의해 행사할 수 있습니다. 리스기간의 결정과 관련한 중요한 회계추정 및 가정에

대한 정보는 주석3 에서 다루고 있습니다.

② 잔존가치보증

계약기간 동안 리스원가를 최적화하기 위해 회사는 시설장치 리스와 관련하여 종종 잔존가치보증을 제공합니다. 잔존가치보증에 따라 지급할 것으로 예상하는 금액의 산정과 관련한 중요한 회계추정 및 가정에 대한 정보는 주석 3 에서 다루고 있습니다

2.26 배당금

배당금은 회사의 주주에 의해 승인된 기간에 부채로 인식하고 있습니다.

2.27 사업결합

회사의 사업결합은 취득법으로 회계처리됩니다. 이전대가는 취득과 관련하여 취득일에 제공한 자산, 발행한 지분증권, 인수하거나 발생시킨 부채의 공정가치의 합으로 측정하고 있습니다. 이전대가는 조건부 대가 지급 약정으로부터 발생하는 자산 및 부채의 공정가치를 포함하고 있습니다. 사업결합으로 취득한 식별가능자산·부채 및 우발부채는 취득일의 공정가치로 최초 측정하고 있습니다. 취득관련원가는 발생시 당기비용으로 인식됩니다.

이전대가와 취득자가 이전에 보유하고 있던 피취득자에 대한 지분의 취득일의 공정가치 합계액이 취득한 식별가능한 순자산을 초과하는 금액은 영업권으로 인식합니다 . 또한, 이전대가 등이 취득한 종속기업 순자산의 공정가액보다 작다면, 그 차액은 당기손익으로 인식합니다.

3. 중요한 회계추정 및 가정

재무제표 작성에는 미래에 대한 가정 및 추정이 요구되며 경영진은 회사의 회계정책을 적용하기 위해 판단이 요구됩니다. 추정 및 가정은 지속적으로 평가되며, 과거 경험과 현재의 상황에 비추어 합리적으로 예측가능한 미래의 사건을 고려하여 이루어

집니다. 회계추정의 결과가 실제 결과와 동일한 경우는 드물 것이므로 중요한 조정을 유발할 수 있는 유의적인 위험을 내포하고 있습니다.

다음 회계연도에 자산 및 부채 장부금액의 조정에 영향을 미칠 수 있는 경영진 판단과 유의적 위험에 대한 추정 및 가정은 다음과 같습니다. 일부 항목에 대한 유의적인 판단 및 추정에 대한 추가적인 정보는 개별 주석에 포함되어 있습니다.

2021년도 중 COVID-19의 확산은 국내외 경제에 중대한 영향을 미치고 있으며, 특히 기업들에게는 생산성 저하와 매출의 감소나 지연, 기존 채권의 회수 등에 부정적인 영향을 미칠 수 있습니다. 또한, 이로 인해 회사의 재무상태와 재무성과에도 부정적인 영향이 발생할 수 있습니다.

재무제표 작성시 사용된 중요한 회계추정 및 가정은 COVID-19에 따른 불확실성의 변동에 따라 조정될 수 있으며, COVID-19로 인하여 회사의 사업, 재무상태 및 경영성과 등에 미칠 궁극적인 영향은 현재 예측할 수 없습니다.

(1) 영업권 등의 손상 검토

회사는 정기적으로 영업권 등의 손상여부를 검토하고 있습니다. 현금창출단위의 회수가능금액은 처분부대원가를 차감한 공정가치 또는 사용가치의 계산에 기초하여 결정하고 있습니다. 이러한 계산은 추정에 근거하여 이루어집니다.

(2) 법인세

회사의 과세소득에 대한 법인세는 다양한 국가의 세법 및 과세당국의 결정을 적용하여 산정되므로 최종 세효과를 산정하는 데에는 불확실성이 존재합니다.

회사는 특정 기간동안 과세소득의 일정 금액을 투자, 임금증가 등에 사용하지 않았을 때 세법에서 정하는 방법에 따라 산정된 법인세를 추가로 부담합니다. 따라서, 해당 기간의 당기법인세와 이연법인세를 측정할 때 이에 따른 세효과를 반영하여야 하고, 이로 인해 회사가 부담할 법인세는 각 연도의 투자, 임금증가 등의 수준에 따라 달라지므로 최종 세효과를 산정하는 데에는 불확실성이 존재합니다.

(3) 금융상품의 공정가치

활성시장에서 거래되지 않는 금융상품의 공정가치는 원칙적으로 평가기법을 사용하여 결정하고 있습니다. 회사는 보고기간말 현재 중요한 시장상황에 기초하여 다양한 평가기법의 선택 및 가정에 대한 판단을 하고 있습니다(주석5 참조).

(4) 금융자산의 손상

기준서 제1109호의 금융자산 대손충당금은 채무불이행위험과 기대신용률에 대한 가정에 근거하였습니다. 회사는 이러한 가정을 세우고 손상 계산을 위한 투입요소를 선택할 때 보고기간말의 미래 전망에 대한 추정 및 과거 경험, 현재 시장 상황에 근거하여 판단합니다(주석4.1.2 참조).

(5) 순확정급여부채

순확정급여부채의 현재가치는 보험수리적방식에 의해 결정되는 다양한 요소들 특히 할인율의 변동에 영향을 받습니다(주석21 참조).

(6) 리스

리스기간을 산정할 때에 경영진은 연장선택권을 행사하거나 종료선택권을 행사하지 않을 경제적 유인이 생기게 하는 관련되는 사실 및 상황을 모두 고려합니다. 연장선택권의 대상 기간(또는 종료선택권의 대상 기간)은 리스이용자가 연장선택권을 행사할 것(또는 행사하지 않을 것)이 상당히 확실한 경우에만 리스기간에 포함됩니다.

부동산, 사무용기기 등의 경우 일반적으로 가장 관련된 요소는 다음과 같습니다.

- 종료하기 위해(연장하지 않기 위해) 유의적인 벌과금을 부담해야 한다면 일반적으로 회사가 연장선택권을 행사하는 것이(종료선택권을 행사하지 않는 것이) 상당히 확실합니다.
- 리스개량에 유의적인 잔여 가치가 있을 것으로 예상되는 경우 일반적으로 회사가

연장선택권을 행사하는 것이(종료선택권을 행사하지 않는 것이) 상당히 확실합니다.

- 위 이외의 경우 회사는 과거 리스 지속기간과 원가를 포함한 그 밖의 요소와 리스된 자산을 대체하기 위해 요구되는 사업 중단을 고려합니다.

선택권이 실제로 행사되거나(행사되지 않거나) 회사가 선택권을 행사할(행사하지 않을) 의무를 부담하게 되는 경우에 리스기간을 다시 평가합니다. 리스이용자가 통제할 수 있는 범위에 있고 리스기간을 산정할 때에 영향을 미치는 유의적인 사건이 일어나거나 상황에 유의적인 변화가 있을 때에만 회사는 연장선택권을 행사할 것(또는 행사하지 않을 것)이 상당히 확실한지의 판단을 변경합니다.

(7) 개발비

회사는 개발비의 기술적 실현가능성 및 경제적 효익의 유입가능성에 대한 합리적인 확신이 가능한 경우에 한하여 자산화하고 있으며 정기적으로 손상여부를 검토하고 있습니다. 각 개별자산별 회수가능가액은 과거 경험 및 미래 사업계획에 기초하여 결정하고 있습니다. 이러한 계산은 추정에 근거하여 이루어집니다.

(8) 충당부채

회사는 보고기간말 현재 리스계약 관련 복구원가와 소송 관련 충당부채를 계상하고 있습니다. 이러한 충당부채는 과거 경험에 기초한 추정에 근거하여 결정됩니다.

4. 재무위험관리

4.1 재무위험관리요소

회사는 여러 활동으로 인하여 시장위험(외환위험, 이자율위험 및 가격위험), 신용위험 및 유동성위험과 같은 다양한 금융 위험에 노출되어 있습니다. 회사의 전반적인 위험관리정책은 금융시장의 예측불가능성에 초점을 맞추고 있으며 재무성과에 잠재적으로 불리할 수 있는 효과를 최소화하는데 중점을 두고 있습니다.

위험관리는 이사회에서 승인한 정책에 따라 이루어지고 있습니다. 이사회는 전반적인 위험관리에 대한 문서화된 정책, 외환위험, 이자율위험, 신용위험, 파생금융상품과 비파생금융상품의 이용 및 유동성을 초과하는 투자와 같은 특정 분야에 관한 문서화된 정책을 검토하고 승인합니다.

4.1.1 시장위험

(1) 외환위험

회사는 국제적으로 영업활동을 영위하고 있기 때문에 외환위험, 특히 주로 미국달러화 및 중국 위안화와 관련된 환율 변동 위험에 노출되어 있습니다. 외환위험은 미래 예상거래, 인식된 자산과 부채와 관련하여 발생하고 있습니다.

보고기간말 현재 외환 위험에 노출되어 있는 회사의 중요한 금융자산의 내역은 다음과 같습니다(단위: 중국 위안화, 미국 달러화, 백만원).

구분	통화	2021.12.31		2020.12.31	
		외화금액	원화금액	외화금액	원화금액
현금및현금성자산	USD	1,505,380	1,785	1,208,281	1,315
매출채권	USD	6,479,525	7,681	6,402,400	6,966
	CNY	-	-	177,967	30

보고기간말 현재 다른 모든 변수가 일정하고 각 외화에 대한 원화의 환율 1% 변동시 회사의 세후 이익에 미치는 영향은 다음과 같습니다(단위: 백만원).

구분	2021		2020	
	1%상승시	1%하락시	1%상승시	1%하락시
USD	72	(72)	63	(63)

(2) 이자율위험

이자율위험은 미래의 시장이자율 변동에 따라 예금에서 발생하는 이자수익이 변동될 위험을 뜻하며, 이는 주로 변동금리부 조건의 예금에서 발생하고 있습니다.

보고기간종료일 현재 회사는 변동금리부 조건의 예금을 보유하고 있지 않습니다.

(3) 가격위험

회사는 재무상태표상 기타포괄손익-공정가치금융자산 또는 당기손익-공정가치금융자산으로 분류되는 회사 보유 지분증권의 가격위험에 노출되어 있습니다. 지분증권에 대한 투자로 인한 가격위험을 관리하기 위해 회사는 포트폴리오를 분산투자하고 있습니다.

당기와 전기 중 다른 모든 변수가 일정하고 가격이 5% 변동시 회사의 당기순이익(손실) 및 총포괄이익(손실)에 미치는 영향은 다음과 같습니다(단위: 백만원).

구분	2021		2020	
	5%상승시	5%하락시	5%상승시	5%하락시
당기순손익	4,133	(4,133)	4,549	(4,549)
기타포괄손익	2,171	(2,171)	2,049	(2,049)

4.1.2 신용위험

회사는 거래상대방이 지급기일이 된 다음의 금액을 지급하지 않는 경우 신용위험에 노출됩니다.

- 송장 발행 후 일정기한 내 매출채권의 지급
- 상각후원가로 측정되는 채무상품의 계약상 현금흐름
- 기타포괄손익-공정가치로 측정되는 채무상품의 계약상 현금흐름

① 매출채권

회사는 매출채권에 대해 전체 기간 기대신용손실을 대손충당금으로 인식하는 간편법을 적용합니다. 기대신용손실을 측정하기 위해 매출채권은 신용위험 특성과 발생일을 기준으로 구분하였습니다. 기대신용손실에는 미래전망정보가 포함됩니다.

당기말과 전기말의 대손충당금은 다음과 같습니다(단위: 백만원).

- 2021.12.31

구분	정상채권	2개월초과 3개월이하	3개월초과 6개월이하	6개월초과 12개월이하	1년 초과	계
총 장부금액	5,711	1,681	1,166	1,036	9,489	19,083
대손충당금	-	2	72	139	9,009	9,222

- 2020.12.31

구분	정상채권	2개월초과 3개월이하	3개월초과 6개월이하	6개월초과 12개월이하	1년 초과	계
총 장부금액	6,955	257	1,465	2,239	11,190	22,106
대손충당금	-	5	75	431	10,551	11,062

당기와 전기 중 매출채권의 대손충당금 변동내역은 다음과 같습니다(단위: 백만원).

구분	2021	2020
기초 대손충당금	11,062	10,945
당기손익에 인식된 대손충당금 변동	556	855
매각예정으로 분류된 대손충당금 변동	(765)	-
회수가 불가능하여 당기 중 제각된 금액	(1,630)	(738)
기말 대손충당금	9,223	11,062

회사는 다음의 징후가 있는 경우 손상의 객관적인 증거가 있는 것으로 간주하였습니다.

- 지급의무자의 유의적인 재무적 어려움
- 차입자의 파산이나 기타 재무구조조정 가능성 높은 상태
- 이자지급이나 원금상환의 불이행이나 지연

② 기타수취채권

상각후원가로 측정하는 기타수취채권은 특수관계자에 대한 채권 등을 포함합니다. 상각후원가로 측정하는 기타수취채권에 대한 대손충당금의 변동내역은 다음과 같습니다(단위: 백만원).

- 2021.12.31

구분	특수관계자	기타 채권	계
기초 대손충당금	1,249	2,850	4,099
당기손익에 인식된 대손충당금 변동	4	40	44
매각예정으로 분류된 대손충당금 변동	-	(32)	(32)
회수가 불가능하여 당기중 제각된 금액	-	(509)	(509)
기말 대손충당금	1,253	2,349	3,602

- 2020.12.31

구분	특수관계자	기타 채권	계
기초 대손충당금	1,208	2,937	4,145
당기손익에 인식된 대손충당금 변동	41	(87)	(46)
기말 대손충당금	1,249	2,850	4,099

상각후원가로 측정하는 기타수취채권은 모두 신용위험이 낮은 것으로 판단되며, 회사는 상각후원가로 측정하는 기타수취채권에 대하여 채무불이행 위험이 낮고 단기간 내에 계약상 현금흐름을 지급할 수 있는 발행자의 충분한 능력이 있는 경우 신용위험이 낮은 것으로 간주합니다.

③ 기타포괄손익-공정가치 측정 채무상품

기타포괄손익-공정가치로 측정하는 채무상품은 국공채, 회사채와 할인 대상이 되는 매출채권을 포함합니다. 기타포괄손익-공정가치로 측정하는 채무상품의 대손충당금은 당기손익에 인식되고 공정가치평가손실로 기타포괄손익에 인식되었을 금액을 감소시킵니다.

기타포괄손익-공정가치로 측정하는 채무상품은 모두 신용위험이 낮은 것으로 판단되며, 경영진은 적어도 한개 이상의 주요 신용평가기관에서 투자 등급인 신용등급을

받은 상장 회사채의 경우 신용위험이 낮은 것으로 간주합니다. 그 외 금융상품은 채무불이행 위험이 낮고 단기간 내에 계약상 현금흐름을 지급할 수 있는 발행자의 충분한 능력이 있는 경우 신용위험이 낮은 것으로 간주합니다. 기타포괄손익-공정가치로 측정하는 채무상품에 대한 대손충당금의 변동내역은 없습니다.

4.1.3 유동성위험

회사는 적정 유동성 유지를 위하여 주기적인 자금수지 예측, 조정을 통해 유동성위험을 관리하고 있습니다. 당기말과 전기말 현재 유동자산 중 현금및현금성자산과 금융기관예치금의 보유규모는 각각 42,904백만원 및 58,461백만원입니다.

당기말과 전기말 현재 금융부채 및 파생금융부채의 잔존계약만기에 따른 만기분석은 다음과 같습니다(단위: 백만원).

- 2021.12.31

구분	장부금액	계약상 현금흐름	잔존계약만기			
			1년 미만	1년 ~ 2년	2년 ~ 5년	5년 이상
매입채무	3,993	3,993	3,993	-	-	-
파생금융부채	6,611	6,611	-	-	6,611	-
기타지급채무(유동)	70,029	70,029	70,029	-	-	-
리스부채(유동)	21,415	21,607	21,607	-	-	-
기타지급채무(비유동)	9,592	9,822	-	7,390	2,432	-
리스부채(비유동)	42,520	44,591	-	19,355	24,001	1,235

- 2020.12.31

구분	장부금액	계약상 현금흐름	잔존계약만기			
			1년 미만	1년 ~ 2년	2년 ~ 5년	5년 이상
매입채무	3,501	3,501	3,501	-	-	-
파생금융부채	7,560	7,560	-	-	7,560	-
기타지급채무(유동)	58,728	58,728	58,728	-	-	-
리스부채(유동)	22,191	22,472	22,472	-	-	-
기타지급채무(비유동)	11,312	11,802	-	9,552	2,250	-
리스부채(비유동)	49,458	52,910	-	20,543	31,786	581

상기 금융부채의 잔존만기별 현금흐름은 할인되지 아니한 명목금액으로서 지급을 요구받을 수 있는 기간 중 가장 이른 일자를 기준으로 작성되었으며, 이자 현금흐름을 포함하고 있습니다.

4.2 자본위험관리

회사의 자본관리목적은 건전한 자본구조를 유지하는데 있습니다. 회사는 자본관리지표로 부채비율을 이용하고 있습니다. 이 비율은 총부채를 총자본으로 나누어 산출하고 있으며 총부채 및 총자본은 재무제표상 금액으로 계산합니다.

당기말과 전기말 현재 부채비율은 다음과 같습니다(단위: 백만원).

구분	2021.12.31	2020.12.31
부채총계 (A)	212,409	224,473
자본총계 (B)	524,159	567,152
부채비율 (A/B)	41%	40%

5. 공정가치

5.1 금융상품 종류별 공정가치

당기말과 전기말 현재 금융상품의 종류별 공정가치는 다음과 같습니다(단위: 백만원)

구분	2021.12.31		2020.12.31	
	장부금액	공정가치	장부금액	공정가치
금융자산				
유동항목				
현금및현금성자산	31,726	31,726	37,779	37,779
금융기관예치금	11,179	11,179	20,682	20,682
매출채권	8,854	8,854	11,045	11,045
기타수취채권	17,205	17,205	5,825	5,825
당기손익-공정가치금융자산	92,642	92,642	99,376	99,376
소계	161,605	161,605	174,707	174,707
비유동항목				
매출채권	1,007	1,007	-	-
기타수취채권	29,795	29,034	36,658	36,027

구분	2021.12.31		2020.12.31	
	장부금액	공정가치	장부금액	공정가치
당기손익-공정가치금융자산	16,412	16,412	20,659	20,659
기타포괄손익-공정가치금융자산	57,284	57,284	54,056	54,056
소계	104,498	103,737	111,373	110,742
금융자산 계	266,103	265,342	286,080	285,449
금융부채				
유동항목				
매입채무	3,993	3,993	3,501	3,501
기타지급채무	70,029	70,029	58,728	58,728
파생금융부채	6,611	6,611	7,560	7,560
소계	80,633	80,633	69,789	69,789
비유동항목				
기타지급채무	9,592	9,473	11,312	11,421
소계	9,592	9,473	11,312	11,421
금융부채 계	90,225	90,107	81,101	81,210

유동성 금융자산 및 유동성 금융부채는 만기가 단기이므로 그 공정가치가 장부가액에 근사합니다.

당기와 전기 중 금융자산과 금융부채의 공정가치에 영향을 미치는 사업 환경 및 경제적 환경의 유의적인 변동은 없습니다.

5.2 공정가치 서열체계 및 측정방법

공정가치로 측정되는 금융상품은 공정가치 서열체계에 따라 구분되며 정의된 수준들은 다음과 같습니다.

- 동일한 자산이나 부채에 대해 접근할 수 있는 활성시장의 (조정하지 않은) 공시가격 (수준 1)
- 수준 1의 공시가격 외에 자산이나 부채에 대해 직접적으로나 간접적으로 관측할 수 있는 투입변수 (수준 2)

- 자산이나 부채에 대한 관측할 수 없는 투입변수 (수준 3)

당기말과 전기말 현재 공정가치로 측정되거나 공정가치가 공시되는 자산과 부채의 공정가치 서열체계 구분은 다음과 같습니다(단위: 백만원).

- 2021.12.31

구분	수준 1	수준 2	수준 3	계
(1) 반복적인 공정가치 측정치				
당기손익-공정가치 금융자산	-	92,642	16,412	109,054
기타포괄손익-공정가치 지분상품	57,284	-	-	57,284
파생금융부채	-	-	6,611	6,611
(2) 공시되는 공정가치 측정치				
비유동성 기타수취채권	-	29,034	-	29,034
비유동성 기타지급채무	-	9,473	-	9,473

- 2020.12.31

구분	수준 1	수준 2	수준 3	계
(1) 반복적인 공정가치 측정치				
당기손익-공정가치 금융자산	-	99,376	20,659	120,035
기타포괄손익-공정가치 지분상품	54,056	-	-	54,056
파생금융부채	-	-	7,560	7,560
(2) 공시되는 공정가치 측정치				
비유동성 기타수취채권	-	36,026	-	36,026
비유동성 기타지급채무	-	11,421	-	11,421

활성시장에서 거래되는 금융상품의 공정가치는 보고기간말 현재 고시되는 시장가격에 기초하여 산정됩니다. 거래소, 판매자, 중개인, 산업집단, 평가기관 또는 감독기관을 통해 공시가격이 용이하게 그리고 정기적으로 이용가능하고, 그러한 가격이 독립된 당사자 사이에서 정기적으로 발생한 실제 시장거래를 나타낸다면, 이를 활성시장으로 간주합니다. 회사가 보유하고 있는 금융자산의 공시되는 시장가격은 매입호가입니다. 이러한 상품들은 '수준 1'에 포함됩니다.

회사는 활성시장에서 거래되지 아니하는 금융상품의 공정가치에 대하여 평가기법을 사용하여 결정하고 있습니다. 회사는 다양한 평가기법을 활용하고 있으며 보고기간 말에 현재 시장 상황에 근거하여 가정을 수립하고 있습니다. 이러한 평가기법은 관측 가능한 시장정보를 최대한 사용하고 기업특유정보를 최소한으로 사용합니다. 이때, 해당상품의 공정가치 측정에 요구되는 모든 유의적인 투입변수가 관측가능하다면 해당 상품은 '수준 2'에 포함됩니다. '수준 2'에 포함된 파생금융상품의 공정가치는 보고기간말 현재의 선도환율 등을 사용하여 해당 금액을 현재가치로 할인하여 측정하고 있습니다.

- 비유동성 기타수취채권

당기말과 전기말 현재 비유동성 기타수취채권의 공정가치는 다음과 같습니다(단위: 백만원).

구분	2021.12.31		2020.12.31	
	장부금액	공정가치	장부금액	공정가치
보증금	29,655	28,894	36,518	35,886
장기대여금	140	140	140	140

비유동성 기타수취채권의 공정가치는 미래에 기대되는 유입 현금흐름의 명목가액을 신용위험을 반영한 할인율로 할인하여 산출하였습니다.

구분	2021.12.31	2020.12.31
할인율	3.03%	2.87%

- 비유동성 기타지급채무

당기말과 전기말 현재 비유동성 기타지급채무의 공정가치는 다음과 같습니다(단위: 백만원).

구분	2021.12.31		2020.12.31	
	장부금액	공정가치	장부금액	공정가치
장기예수보증금	9,592	9,473	11,312	11,421

비유동성 기타지급채무의 공정가치는 미래에 기대되는 유출 현금흐름의 명목가액을 회사와 동일한 신용등급의 무보증 회사채수익률로 할인하여 산출하였습니다.

구분	2021.12.31	2020.12.31
할인율	2.3%	1.31%

만약 하나 이상의 유의적인 투입변수가 관측 가능한 시장정보에 기초한 것이 아니라면 해당 상품은 '수준 3'에 포함됩니다.

당기말과 전기말 현재 회사는 공정가치 서열체계에서 '수준 3'으로 분류되는 반복적인 공정가치측정치에 대해 다음의 가치평가기법을 사용하고 있습니다(단위: 백만원).

- 2021.12.31

구분	공정가치	수준	가치평가기법	투입변수	투입변수 범위
당기손익-공정가치 금융자산	16,412	3	이익접근법 시장접근법	영구성장률	0.0%
				할인율	7.3~22.0%
파생금융부채	6,611	3	이항모형	영구성장률	0.0%
				할인율	11.9%

- 2020.12.31

구분	공정가치	수준	가치평가기법	투입변수	투입변수 범위
당기손익-공정가치 금융자산	20,659	3	이익접근법 시장접근법	영구성장률	0.0%
				할인율	11.3~20.4%
파생금융부채	7,560	3	이항모형	영구성장률	0.0%
				할인율	11.7%

6. 범주별 금융상품 및 관련 손익

(1) 당기말과 전기말 현재 범주별 금융상품 내역은 다음과 같습니다(단위: 백만원).

- 2021.12.31

금융자산	당기손익-공정가치 금융자산	상각후 원가로 측정하는 금융자산	기타포괄손익-공정가치 금융자산	계
유동항목				
현금및현금성자산	-	31,726	-	31,726
금융기관예치금	-	11,179	-	11,179
매출채권	-	8,854	-	8,854

금융자산	당기손익-공정가치 금융자산	상각후 원가로 측정하는 금융자산	기타포괄손익-공정가치 금융자산	계
기타수취채권	-	17,205	-	17,205
당기손익-공정가치 금융자산	92,642	-	-	92,642
소계	92,642	68,964	-	161,606
비유동항목				
매출채권	-	1,007	-	1,007
기타수취채권	-	29,795	-	29,795
당기손익-공정가치 금융자산	16,412	-	-	16,412
기타포괄손익-공정가치 지분상품	-	-	57,284	57,284
소계	16,412	30,802	57,284	104,498
계	109,054	99,766	57,284	266,104

금융부채	당기손익-공정가치 금융부채	상각후 원가로 측정하는 금융부채	기타 금융부채	계
유동항목				
매입채무	-	3,993	-	3,993
기타지급채무	-	70,029	-	70,029
파생금융부채	6,611	-	-	6,611
리스부채	-	-	21,415	21,415
소계	6,611	74,022	21,415	102,048
비유동항목				
기타지급채무	-	9,592	-	9,592
리스부채	-	-	42,520	42,520
소계	-	9,592	42,520	52,112
계	6,611	83,614	63,935	154,160

- 2020.12.31

금융자산	당기손익-공정가치 금융자산	상각후 원가로 측정하는 금융자산	기타포괄손익-공정가치 금융자산	계
유동항목				
현금및현금성자산	-	37,779	-	37,779
금융기관예치금	-	20,682	-	20,682
매출채권	-	11,045	-	11,045
기타수취채권	-	5,825	-	5,825
당기손익-공정가치 금융자산	99,376	-	-	99,376
소계	99,376	75,331	-	174,707
비유동항목				
기타수취채권	-	36,658	-	36,658
당기손익-공정가치 금융자산	20,659	-	-	20,659
기타포괄손익-공정가치 지분상품	-	-	54,056	54,056
소계	20,659	36,658	54,056	111,373
계	120,035	111,989	54,056	286,080

금융부채	당기손익-공정가치 금융부채	상각후 원가로 측정하는 금융부채	기타 금융부채	계
유동항목				
매입채무	-	3,501	-	3,501
기타지급채무	-	58,728	-	58,728
파생금융부채	7,560	-	-	7,560
리스부채	-	-	22,191	22,191
소계	7,560	62,229	22,191	91,980
비유동항목				
기타지급채무	-	11,312	-	11,312
리스부채	-	-	49,458	49,458
소계	-	11,312	49,458	60,770
계	7,560	73,541	71,649	152,750

(2) 당기와 전기의 범주별 금융상품 관련 손익내역은 다음과 같습니다(단위: 백만원).

- 2021년

구분	당기손익- 공정가치 금융자산	상각후 원가로 측정하는 금융자산	기타포괄손익- 공정가치 금융자산	당기손익- 공정가치 금융부채	상각후 원가로 측정하는 금융부채	기타 금융부채	계
배당금수익	141	-	3,402	-	-	-	3,543
외화환산손익	-	1,054	-	-	-	-	1,054
외환차손익	-	52	-	-	-	-	52
이자수익(비용)	-	1,964	-	-	(343)	(1,436)	185
대손상각비	-	(600)	-	-	-	-	(600)
금융자산평가이익(손실)(*1)	(1,941)	-	6,544	-	-	-	4,603
금융자산처분이익(손실)(*2)	3,217	-	2,843	-	-	-	6,060
파생상품평가이익	-	-	-	629	-	-	629

(*1) 기타포괄손익(세후)으로 인식된 금액이 포함되었습니다.

(*2) 기타포괄손익(세후)으로 인식한 항목 중 처분시점에 이익잉여금으로 재분류된 2,843백만원이 포함되어 있습니다.

- 2020년

구분	당기손익- 공정가치 금융자산	상각후 원가로 측정하는 금융자산	기타포괄손익- 공정가치 금융자산	당기손익- 공정가치 금융부채	상각후 원가로 측정하는 금융부채	기타 금융부채	계
배당금수익	787	-	3,120	-	-	-	3,907
외화환산손익	-	(669)	-	-	-	-	(669)
외환차손익	-	29	-	-	-	-	29
이자수익(비용)	-	1,887	-	-	(540)	(1,869)	(522)
대손상각비	-	(809)	-	-	-	-	(809)
금융자산평가이익(손실)(*1)	(107)	-	(14,740)	-	-	-	(14,847)
금융자산처분이익(손실)	1,438	-	-	-	-	-	1,438

구분	당기손익- 공정가치 금융자산	상각후 원가로 측정하는 금융자산	기타포괄손익- 공정가치 금융자산	당기손익- 공정가치 금융부채	상각후 원가로 측정하는 금융부채	기타 금융부채	계
파생상품평가손실	-	-	-	(2,132)	-	-	(2,132)
파생상품거래손실	(137)	-	-	-	-	-	(137)

(*1) 기타포괄손익(세후)으로 인식된 금액이 포함되어 있습니다.

7. 현금및현금성자산 및 금융기관예치금

(1) 당기말과 전기말 현재 현금및현금성자산의 구성내역은 다음과 같습니다(단위: 백만원).

구분	2021.12.31	2020.12.31
보통예금	11,343	9,234
단기예치금	20,383	28,545
계	31,726	37,779

(2) 당기말과 전기말 현재 현금및현금성자산 및 금융기관예치금의 사용제한 내역은 다음과 같습니다(단위: 백만원).

구분	2021.12.31	2020.12.31	비고
금융기관예치금	1,315	1,315	임대보증금 질권설정 등

8. 금융자산 및 파생금융상품

8.1 당기손익-공정가치 금융자산

(1) 당기손익-공정가치 금융자산(단위: 백만원)

구분	2021.12.31	2020.12.31
유동항목		
수익증권(*)	92,642	99,376
비유동항목		
지분증권	16,412	20,659
계	109,054	120,035

(*) 당기손익-공정가치 금융자산 중 일부는, 자금운용 목적상 운전자본으로 보아 그

변동액이 현금흐름표상 영업활동으로 인한 현금흐름에 포함되어 있습니다.

(2) 당기손익으로 인식된 금액(단위: 백만원)

구분	2021	2020
당기손익-공정가치금융자산 관련 손익	1,417	2,118

8.2 기타포괄손익-공정가치 금융자산

구분	2021.12.31	2020.12.31
비유동항목		
상장지분증권(*1)	57,284	54,056
계	57,284	54,056

지분상품의 처분시에 관련 기타포괄손익누계액은 이익잉여금으로 재분류되며, 당기손익으로 재분류되지 않습니다.

회사는 당기 중 기타포괄손익-공정가치 지분상품을 일부 매각하여 기타포괄손익으로 인식된 2,843백만원을 처분 후 이익잉여금으로 재분류하였습니다.

(*1) 당기말과 전기말 현재 비유동항목 중 상장지분증권의 상세내역은 다음과 같습니다(단위: 백만원).

- 2021.12.31

회사명	취득원가	공정가치	장부금액
신한금융지주회사	19,820	57,284	57,284
계	19,820	57,284	57,284

- 2020.12.31

회사명	취득원가	공정가치	장부금액
신한금융지주회사	21,475	54,056	54,056
계	21,475	54,056	54,056

8.3 파생금융상품

당기말과 전기말 현재 파생금융상품의 내역은 다음과 같습니다(단위: 백만원).

(1) 파생상품 거래현황

구분	2021.12.31		2020.12.31	
	자산	부채	자산	부채
풋옵션	-	6,611	-	7,560
계	-	6,611	-	7,560

(2) 풋옵션 거래현황

당기말 현재 회사의 종속기업 KnowRe Americas, Inc.의 지분증권 중 개인주주가 보유한 2,400,001주(2020: 2,503,271주)에 대해 2018년 8월 9일자 풋옵션계약에 따라 회사가 부담하고 있는 매도청구권은 아래와 같습니다.

구분	행사가능 주식수	행사가능기간	행사가격	이행조건
the Time-Based Put Right	332,693주	- 2023년 1년동안 언제든지 행사가능 - 보유자의 종료사유가 2025.1.1 이전에 발생하지 않은 경우 : 종료사유가 발생한 날에 개시하여 효력 발생일 이후 7년째가 되는 날에 종료하는 기간동안 언제든지 행사가능 - 행사가능한 마지막 날의 종료시점과 효력발생일 이후 7년째가 되는날, 그리고 IPO완수시점 가운데 가장 먼저 발생하는 날에 만료	- 조건불이행시 가격 : 판단시점을 기준으로 (1) 해당 재무제표기간에 관한 재무제표에 명시된 KnowRe의 순이익(net income)에 20을 곱한 값과 (2) 해당 재무제표기간에 관한 재무제표에 명시된 KnowRe의 수익(revenue)에 인수 6.5를 곱한 값 가운데 큰 값을 의미	다음의 세가지 조건 중 하나라도 충족시 조건 달성으로 간주 - GAAP 또는 IFRS에서 정한 KnowRe Americas, Inc.의 영업이익(operating Income)이 회계연도 2년 연속하여 US\$2,500,000 달성 또는초과 - GAAP 또는 IFRS에서 정한 KnowRe Americas, Inc.의 연수익(annual revenue)이 회계연도 1년 동안 US\$7,000,000를 초과
Subsequent Time-Based Put Right	9,808주	- 행사가능주식 취득일이 발생한 해 이후 5년째가 되는 해에 언제든지 행사가능 - 행사가능한 마지막 날의 종료시점과 행사가능주식 취득일 이후 7년째가 되는날, 그리고 IPO완수시점 가운데 가장 먼저 발생하는 날에 만료	- 조건이행시 가격 : 판단시점을 기준으로 (1) 해당 재무제표기간에 관한 재무제표에 명시된 KnowRe의 순이익(net income)에 24를 곱한 값과 (2) 해당 재무제표기간에 관한 재무제표에 명시된 KnowRe의 수익(revenue)에 인수 8을 곱한 값 가운데 큰 값을 의미	(주)대교의 씨앗수확(Summit Math)제품의 등록사용자가 3개월 연속 월평균 최소 100,000명 이상
Put Shares	1,997,136주	- 본 계약일 이후 5년째가 되는 날에 개시하고, 본 계약일 이후 10년째가 되는 날과 IPO를 완수하는 날 가운데 먼저 발생하는 날에 종료하는 기간 중 언제든지 행사가능		
Subsequent Put Share	60,364주	- 효력발생일 이후 취득하는 행사가능주식에 관하여 보유자는 해당 행사가능주식을 취득하는 날 이후 5년째가 되는 날에 개시하고 취득일 이후 5년째가 되는 날과 IPO를 완수하는 날 가운데 먼저 발생하는 날에 종료하는 기간 중 언제든지 행사가능		

당기 중 2018년 8월 9일자 풋옵션계약에 따라 종속기업인 KnowRe Americas, Inc.의 개인 주주가 보유한 100,000주에 대한 매도청구권이 행사되었고, 3,270주에 대해서

는 권리행사가 불가능하여 소멸되었습니다.

회사는 이항모형을 이용하여 동 풋옵션의 공정가치를 산정하고 있으며, 당기말 현재 풋옵션(과생금융부채)의 장부금액은 6,611백만원(2020: 7,560백만원)입니다.

8.4 매출채권 및 기타수취채권

당기말과 전기말 현재 매출채권 및 기타수취채권의 내역은 다음과 같습니다(단위: 백만원).

구분	2021.12.31			2020.12.31		
	채권액	대손충당금	장부금액	채권액	대손충당금	장부금액
유동항목						
매출채권(*)	18,076	(9,222)	8,854	22,106	(11,061)	11,045
미수금	9,185	(3,598)	5,587	5,316	(4,067)	1,249
미수수익	113	-	113	14	-	14
대여금	4,127	(4)	4,123	2,979	(32)	2,947
보증금	7,381	-	7,381	1,616	-	1,616
소계	38,882	(12,824)	26,058	32,031	(15,160)	16,871
비유동항목						
매출채권	1,007	-	1,007	-	-	-
대여금	140	-	140	140	-	140
보증금	29,655	-	29,655	36,518	-	36,518
소계	30,802	-	30,802	36,658	-	36,658
계	69,684	(12,824)	56,860	68,689	(15,160)	53,529

(*) 회사의 일부 매출채권은 거래처로부터 담보 등을 제공받고 있습니다.

9. 계약자산 및 계약부채

(1) 당기말과 전기말 현재 계약자산 및 계약부채는 다음과 같습니다(단위: 백만원).

구분	2021.12.31	2020.12.31
계약자산		
임대계약	47	55

구분	2021.12.31	2020.12.31
반품에 따라 고객으로부터 회수될 권리	349	448
계약자산 계	396	503
계약부채		
학습지 및 기타 출판물 등의 제공	43,718	43,214
라이선스 계약	813	601
임대계약	48	43
반품에 따른 예상 고객 환불	606	845
계약부채 계	45,185	44,703

(2) 계약부채에 대해 인식한 수익금액은 다음과 같습니다(단위: 백만원).

구분	2021	2020
기초의 계약부채 잔액 중 인식한 수익		
학습지 및 기타 출판물 등의 제공	43,214	43,913
라이선스 계약	420	411
임대계약	15	42
반품가능판매	318	189
전기에 이행한 수행의무에 대해 인식한 수익		
반품가능판매 중 제약으로 인해 인식하지 못한 금액	318	189

10. 재고자산

(1) 당기말과 전기말 현재 재고자산 내역은 다음과 같습니다(단위: 백만원).

구분	2021.12.31	2020.12.31
상품	2,762	3,378
제품	5,744	9,768
저장품	1,482	1,362
원재료	530	212
소계	10,518	14,720
재고자산평가손실충당금	(2,405)	(2,053)
계	8,113	12,667

(2) 당기 중 매출원가로 비용 인식한 재고자산의 원가는 33,308백만원(2020: 30,828백만원)입니다. 이 중 재고자산 평가손실 금액은 352백만원(2020: 1,372백만원), 재고자산 평가손실 환입금액은 없습니다.

11. 기타자산

당기말과 전기말 현재 기타자산의 내역은 다음과 같습니다(단위: 백만원).

구분	2021.12.31	2020.12.31
선급금	404	248
선급비용	2,842	2,024
계	3,246	2,272

12. 매각예정자산

회사는 이사회 결의를 통하여 상상키즈사업을 매각하기로 결정하였으며, 이로 인해 상상키즈사업과 관련된 자산 및 부채는 매각예정자산 및 부채로 표시되었습니다.

당기말 현재 매각예정으로 분류한 자산 및 부채의 내역은 다음과 같습니다(단위: 백만원).

구분	2021.12.31
처분자산 집단	
매출채권 및 수취채권	2,202
재고자산	3,307
기타유동자산	369
유무형자산	19
합 계	5,897
처분자산집단 내 부채	
매입채무 및 지급채무	134
기타유동부채	608
기타비유동부채	460
합 계	1,202

13. 종속기업 및 관계기업 투자

(1) 당기말과 전기말 현재 종속기업 및 관계기업 투자의 현황은 다음과 같습니다.

회사명	소재지	소유지분율(%)		결산월
		2021.12.31	2020.12.31	
(주)대교에듀피아(*1)	대한민국	-	98.64	12월
에듀베이션(주)	대한민국	100.00	100.00	12월
(주)트니트니와 그 종속기업(*5)	대한민국	-	100.00	12월
(주)대교에듀캠프와 그 종속기업(*6)	대한민국	99.98	99.95	12월
(주)대교CSA	대한민국	70.00	70.00	12월
대교아메리카	미국	50.06	50.06	12월
대교항공유한공사와 그 종속기업(*2)	중국	47.89	47.89	12월
대교말레이시아와 그 종속기업	말레이시아	100.00	100.00	12월
상해대교자순유한공사	중국	100.00	100.00	12월
대교인도네시아	인도네시아	69.83	69.83	12월
대교싱가폴	싱가폴	70.00	70.00	12월
Eye Level Hub, LLC	미국	50.06	50.06	12월
대교인도	인도	100.00	100.00	3월
대교영국(*3)	영국	100.00	100.00	12월
장춘대교자순유한공사와 그 종속기업(*4)	중국	-	100.00	12월
트러스톤사모증권투자신탁제4호	대한민국	100.00	100.00	12월
KNOWRE AMERICAS, INC.와 그 종속기업(*6)	미국	79.01	78.14	12월
DKI Growing Star 1호 투자조합(*4)	대한민국	-	24.00	12월
농업회사법인 주식회사 워더그린	대한민국	46.99	46.99	12월
한국투자PrivateDebt전문투자형사모투자신탁	대한민국	28.85	28.85	12월
키움유레카전문투자형사모투자신탁	대한민국	28.57	28.57	12월
스마트대교동행	대한민국	40.00	40.00	12월
라이브데이터(*7)	대한민국	39.20	-	12월
투블럭 AI(*7)	대한민국	20.00	-	12월
디피니션(*7)	대한민국	51.00	-	12월
(주)키즈스콜레(*7)	대한민국	100.00	-	12월

(*1) 전기 중 파산선고를 받아 지배력을 상실하였으며, 당기 중 청산하였습니다.

(*2) 지분율이 50%미만이나, 이사회 전 구성원을 선임하고 있어 종속기업에 포함하였습니다.

(*3) 전기 중 회사의 정기 이사회에서 청산을 결의하였습니다.

(*4) 당기 중 청산하였습니다.

(*5) 당기 중 (주)대교에듀캠프에 합병되었습니다.

(*6) 당기 중 추가 취득하였습니다.

(*7) 당기 중 신규 취득하였습니다.

(2) 당기와 전기 중 종속기업 및 관계기업 투자의 변동내역은 다음과 같습니다(단위: 백만원).

구분	2021	2020
기초	88,832	94,409
취득	22,740	33,588
배당	(413)	(2,359)
이익 중 지분해당액 등	(20,182)	(13,661)
기타포괄손익 중 지분해당액	2,330	(1,700)
지분법이익잉여금의 변동	(318)	(353)
지분법기타자본잉여금의 변동	(2)	1,166
지분법주식 손상차손(*1)	(7,811)	(10,797)
처분	(792)	(11,461)
기말	84,384	88,832

(*1) 회사는 당기 중 대교에듀캠프 및 에듀베이션에 대하여 회수가능액과 장부금액의 차이 4,966백만원과 2,846백만원을 각각 손상으로 인식하였습니다. 회수가능액은 사용가치를 기초로 결정되었으며, 사용가치는 자산의 계속적인 사용으로부터 기대되는 미래현금흐름을 할인하여 결정하였습니다. 회수가능액을 결정할 때 사용한 영구성장율은 0%이며, 할인율은 보고기간 말 현재 관측가능한 투입변수 등에 근거하여 대교에듀캠프 13.3%, 에듀베이션 14.6%로 적용하였습니다.

당기말 현재 다른 모든 변수가 일정할 때 영구성장율 및 세전할인율의 변동에 따른 회수가능액의 민감도는 다음과 같습니다(단위: 백만원).

- 대교에듀캠프

구분	회수가능액에 대한 영향		
	가정의 변동	가정의 증가	가정의 감소
영구성장율	0.5%	590	(547)
할인율	0.5%	(863)	932

- 에듀베이션

구분	회수가가능액에 대한 영향		
	가정의 변동	가정의 증가	가정의 감소
영구성장을	0.5%	236	(221)
할인을	0.5%	(343)	368

(3) 당기말과 전기말 현재 종속기업 및 관계기업의 요약 재무정보는 다음과 같습니다
(단위: 백만원).

- 2021.12.31

회사명	유동자산	비유동자산	유동부채	비유동부채	매출액	당기순이익	총포괄이익
에듀베이션(주)	4,321	1,498	1,097	180	5,279	(218)	(216)
(주)대교에듀캠프와 그 종속기업	9,536	21,446	16,106	5,292	18,486	(18,112)	(18,256)
(주)대교CSA	12	-	-	-	-	-	-
대교아메리카	4,159	983	3,636	656	6,344	1,591	1,582
대교홍콩유한공사와 그 종속기업	6,390	2,495	870	403	5,577	1,069	1,628
대교말레이시아와 그 종속기업	1,900	293	920	6	1,350	126	187
상해대교자순유한공사	496	261	1,345	79	698	(509)	(554)
대교인도네시아	318	169	3,273	83	436	(148)	(340)
대교싱가폴	722	159	2,160	172	1,595	276	175
Eye Level Hub, LLC	1,788	23,276	15,526	10,491	3,833	434	334
대교인도	360	94	179	281	123	(347)	(334)
대교영국	20	-	-	-	-	(19)	(16)
장춘대교자순유한공사와 그 종속기업(*1)	-	-	-	-	-	(1)	(21)
트러스트사모증권투자신탁제4호	757	4,917	118	-	-	501	501
KNOWRE AMERICAS, INC.와 그 종속기업	2,088	630	1,221	1,369	8,487	(422)	(416)
농업회사법인 주식회사 워더그린	402	12,127	13	23	133	(131)	(131)
한국투자PrivateDebt전문투자형사모투자신탁	293	10,971	170	-	-	1,023	1,023
키움유레카전문투자형사모투자신탁(*2)	79	1,739	32	-	-	159	159
스마트대교동행(*2)	1,288	5,363	-	-	-	(3,337)	(3,337)
라이브데이터(*2)	2,595	136	77	84	360	(248)	(248)
투블럭 AI(*2)	79	1,540	10	400	-	-	-
디피니션(*2)	10,601	1,390	1,438	17	-	(463)	(463)
(주)키즈스쿨레(*2)	10,082	5,100	5,925	2,402	3,053	85	12

(*1) 당기 중 청산하였으며, 손익 재무정보는 청산 이전 재무성과입니다.

(*2) 당기 중 신규취득하였으며, 손익 재무정보는 취득 이후 재무성과입니다.

- 2020.12.31

회사명	유동자산	비유동자산	유동부채	비유동부채	매출액	당기순이익	총포괄이익
(주)대교에듀피아(*2)	439	24	7,591	-	2,920	159	159

에듀베이션주	4,205	1,484	858	73	4,044	(499)	(507)
㈜트니트니와 그 종속기업(*1)	2,212	18,433	2,429	2,088	7,045	(3,559)	(3,550)
㈜대교에듀캠프와 그 종속기업	6,713	12,311	8,360	1,276	10,609	(6,254)	(6,262)
㈜대교CSA	13	-	-	-	-	-	-
대교아메리카	3,879	608	4,106	1,114	6,463	202	281
대교홍콩유한공사와 그 종속기업	4,586	2,765	645	398	3,860	(1,126)	(1,434)
대교말레이시아와 그 종속기업	1,542	354	773	43	1,477	(50)	(100)
상해대교자순유한공사	691	312	1,113	147	734	(146)	(143)
대교인도네시아	442	157	3,048	79	372	(257)	(76)
대교싱가폴	535	155	1,875	441	1,174	(7)	65
Eye Level Hub, LLC	882	21,974	22,720	1,423	3,990	(32)	51
대교인도	687	101	135	324	143	(338)	(375)
대교영국	160	38	143	19	64	(176)	(178)
장춘대교자순유한공사와 그 종속기업	142	-	-	-	24	(393)	(380)
트러스트사모증권투자신탁제4호	485	4,624	41	-	-	111	111
KNOWRE AMERICAS, INC.와 그 종속기업	2,592	892	1,428	1,568	9,002	561	440
DKI Growing Star 1호 투자조합	157	64	-	-	-	89	89
농업회사법인 주식회사 워더그린	501	12,147	7	17	125	(166)	(166)
IBK에이원컨버터블 전문투자형사모투자신탁제1호(*2)	-	-	-	-	-	169	169
리코-시너지콜라보멀티메자닌사모투자신탁 제3호(*2)	-	-	-	-	-	(83)	(83)
한국투자PrivateDebt전문투자형사모투자신탁	1,002	9,965	-	-	-	(111)	(111)
흥국코스닥벤처전문투자형사모투자신탁(*2)	-	-	-	-	-	415	415
키움유레카전문투자형사모투자신탁(*1)	421	430	1	-	-	(32)	(32)
스마트대교동행(*1)	4,988	-	-	-	-	(12)	(12)

(*1) 전기 중 신규취득하였으며, 손익 재무정보는 취득 이후 재무성과입니다.

(*2) 전기 중 처분 등으로 지배력 또는 유의적 영향력을 상실하였으며, 손익 재무정보는 지배력 또는 유의적 영향력 상실하기 이전 재무성과입니다.

(4) 당기말과 전기말 종속기업 및 관계기업에 대한 지분 조정내역은 다음과 같습니다 (단위: 백만원).

- 2021.12.31

회사명	순자산	지분율(%)	순자산 지분금액	투자차액	미실현손익	미반영손실	기말 장부금액
에듀베이션주(*)	4,542	100.00	7,562	4,328	-	-	11,890
㈜대교에듀캠프와 그 종속기업	9,584	99.98	3,016	148	-	-	3,164
㈜대교CSA	12	70.00	8	-	-	-	8
대교아메리카	849	50.06	425	-	(36)	-	389
대교홍콩유한공사와 그 종속기업	7,612	47.89	3,645	-	(34)	-	3,611
대교말레이시아와 그 종속기업	1,267	100.00	1,267	-	(37)	-	1,230
상해대교자순유한공사	(666)	100.00	(666)	-	(35)	701	-
대교인도네시아	(2,869)	69.83	(2,003)	-	3	2,000	-
대교싱가폴	(1,451)	70.00	(1,016)	-	(3)	1,019	-
Eye Level Hub, LLC	(953)	50.06	(477)	-	-	477	-
대교인도	(5)	100.00	(5)	-	(13)	18	-

대교영국	20	100.00	20	-	-	-	20
트러스트사모증권투자신탁제4호	5,557	100.00	5,557	-	-	-	5,557
장춘대교자순유한공사와 그 종속기업	-	-	-	-	-	-	-
KNOWRE AMERICAS, INC.와 그 종속기업(*)	129	79.01	9,072	18,015	-	-	27,087
농업회사법인 주식회사 워더그린	12,493	46.99	5,871	-	-	-	5,871
한국투자PrivateDebt전문투자형사모투자신탁	11,094	28.85	3,200	-	-	-	3,200
키움유레카전문투자형사모투자신탁	1,786	28.57	510	-	-	-	510
스마트대교동행	6,651	40.00	2,660	-	-	-	2,660
라이브데이터	2,569	39.20	1,007	825	-	-	1,832
투블럭 시	1,209	20.00	242	758	-	-	1,000
디피니션	10,537	51.00	5,374	-	-	-	5,374
㈜키즈스쿨레	6,856	100.00	8,887	2,093	-	-	10,980
계	76,823		54,156	26,167	(155)	4,215	84,383

(*) 영업권 이외의 식별가능한 무형자산(기술적 가치, 고객가치, 브랜드)은 순자산지분금액에 포함하여 기재하였습니다.

- 2020.12.31

회사명	순자산	지분율(%)	순자산 지분금액	투자차액	미실현손익	미반영손실	기말 장부금액
에듀베이션㈜(*)	4,758	100.00	8,228	7,174	-	-	15,402
㈜트니트니와 그 종속기업(*)	16,128	100.00	10,514	7,694	-	-	18,208
㈜대교에듀캠프와 그 종속기업	9,389	99.95	9,387	148	-	-	9,535
㈜대교CSA	12	70.00	9	-	-	-	9
대교아메리카	(733)	50.06	(367)	-	(50)	417	-
대교홍콩유한공사와 그 종속기업	6,307	47.89	3,022	-	(40)	-	2,982
대교말레이시아와 그 종속기업	1,080	100.00	1,080	-	(41)	-	1,039
상해대교자순유한공사	(257)	100.00	(256)	-	(43)	299	-
대교인도네시아	(2,529)	69.83	(1,754)	-	(21)	1,775	-
대교싱가폴	(1,627)	70.00	(1,138)	-	(4)	1,142	-
Eye Level Hub, LLC	(1,287)	50.06	(644)	-	-	644	-
대교인도	329	100.00	329	-	(13)	-	316
대교영국	36	100.00	36	-	-	-	36
트러스트사모증권투자신탁제4호	5,068	100.00	5,068	-	-	-	5,068
장춘대교자순유한공사와 그 종속기업	142	100.00	142	-	-	-	142
KNOWRE AMERICAS, INC.와 그 종속기업(*)	489	78.14	9,114	16,533	(940)	-	24,707
DKI Growing Star 1호 투자조합	221	24.00	53	-	-	-	53
농업회사법인 주식회사 워더그린	12,624	46.99	5,933	-	-	-	5,933
한국투자PrivateDebt전문투자형사모투자신탁	10,967	28.85	3,164	-	-	-	3,164
키움유레카전문투자형사모투자신탁	850	28.57	243	-	-	-	243
스마트대교동행	4,988	40.00	1,995	-	-	-	1,995
계	66,955		54,158	31,549	(1,152)	4,277	88,832

(*) 영업권 이외의 식별가능한 무형자산(기술적 가치, 고객가치, 브랜드)은 순자산지분금액에 포함하여 기재하였습니다.

14. 유형자산

(1) 당기말과 전기말 현재 유형자산의 상세내역은 다음과 같습니다(단위: 백만원).

- 2021.12.31

구분	토지	건물	구축물	기계장치	차량운반구	공구와기구	비품	입목	건설중인자산	계
취득원가	23,968	109,333	5,649	468	1,191	28	116,218	914	321	258,090
감가상각누계액	-	(31,459)	(1,875)	(468)	(1,068)	(28)	(97,338)	-	-	(132,236)
장부금액	23,968	77,874	3,774	-	123	-	18,880	914	321	125,854

- 2020.12.31

구분	토지	건물	구축물	기계장치	차량운반구	공구와기구	비품	입목	건설중인자산	계
취득원가	24,742	107,496	4,784	468	1,090	28	117,172	914	214	256,908
감가상각누계액	-	(28,424)	(1,678)	(468)	(1,018)	(28)	(92,504)	-	-	(124,120)
장부금액	24,742	79,072	3,106	-	72	-	24,668	914	214	132,788

(2) 당기와 전기의 유형자산 장부금액의 변동내역은 다음과 같습니다(단위: 백만원).

- 2021년

구분	토지	건물	구축물	차량운반구	비품	입목	건설중인자산	계
기초	24,742	79,072	3,106	72	24,668	914	214	132,788
취득	-	-	697	101	7,603	-	276	8,677
처분/폐기	-	-	-	-	(198)	-	-	(198)
감가상각비	-	(2,558)	(198)	(50)	(13,174)	-	-	(15,980)
투자부동산 대체	(774)	1,360	-	-	-	-	-	586
대체	-	-	169	-	(19)	-	(169)	(19)
기말	23,968	77,874	3,774	123	18,880	914	321	125,854

- 2020년

구분	토지	건물	구축물	차량운반구	비품	입목	건설중인자산	계
기초	46,688	92,014	4,802	108	27,314	914	1,077	172,917
취득	-	167	7	18	12,875	-	180	13,247
처분/폐기	-	-	-	-	(692)	-	(653)	(1,345)
감가상각비	-	(2,533)	(249)	(54)	(14,829)	-	-	(17,665)
손상	-	-	(1,844)	-	-	-	-	(1,844)
투자부동산 대체	(21,946)	(10,576)	-	-	-	-	-	(32,522)
대체	-	-	390	-	-	-	(390)	-
기말	24,742	79,072	3,106	72	24,668	914	214	132,788

(3) 당기와 전기의 유형자산 감가상각비가 포함되어 있는 계정과목별 금액은 다음과

같습니다(단위: 백만원).

구분	2021	2020
매출원가	13,781	15,322
판매비와관리비	2,199	2,343
계	15,980	17,665

(4) 보고기간말 현재 일부 유형자산에 대해 전세권 및 근저당권이 설정되어 있습니다(주석29 참조).

15. 투자부동산

(1) 당기말과 전기말 현재 투자부동산의 상세내역은 다음과 같습니다(단위: 백만원).

구분	2021.12.31			2020.12.31		
	취득원가	감가상각누계액	장부금액	취득원가	감가상각누계액	장부금액
토지	46,802	-	46,802	46,028	-	46,028
건물	140,487	(57,036)	83,451	142,323	(54,346)	87,977
계	187,289	(57,036)	130,253	188,351	(54,346)	134,005

(2) 당기와 전기의 투자부동산의 변동내역은 다음과 같습니다(단위: 백만원).

- 2021년

구분	토지	건물	계
기초	46,028	87,977	134,005
감가상각비	-	(3,167)	(3,167)
대체	774	(1,359)	(585)
기말	46,802	83,451	130,253

- 2020년

구분	토지	건물	계
기초	24,082	80,592	104,674
감가상각비	-	(3,191)	(3,191)
대체	21,946	10,576	32,522

구분	토지	건물	계
기말	46,028	87,977	134,005

(3) 당기말 현재 투자부동산의 공정가치는 336,617백만원(2020: 222,860백만원)이며, 공정가치 평가는 독립된 평가인에 의한 평가액 등을 기초로 하고 있습니다.

(4) 투자부동산과 관련하여 손익계산서에 인식된 금액은 임대수익 12,159백만원(2020: 10,718백만원)이며, 투자부동산과 직접 관련된 운영비용(유지와 보수비용 포함)은 8,667백만원(2020: 8,513백만원)입니다.

(5) 보고기간말 현재 일부 투자부동산에 대해 전세권 및 근저당권이 설정되어 있습니다(주석29 참조).

16. 무형자산

(1) 당기말과 전기말 현재 무형자산의 상세내역은 다음과 같습니다(단위: 백만원).

- 2021.12.31

구분	영업권	회원권	개발비	산업재산권	소프트웨어	기타무형자산	계
취득원가	754	7,902	173,766	2,159	55,450	18,256	258,287
상각누계액	-	-	(124,961)	(1,959)	(44,709)	(16,226)	(187,855)
손상차손누계액	(274)	(627)	(48,805)	(2)	(1,274)	(48)	(51,030)
정부보조금	-	-	-	-	(238)	-	(238)
장부금액	480	7,275	-	198	9,229	1,982	19,164

- 2020.12.31

구분	영업권	회원권	개발비	산업재산권	소프트웨어	기타무형자산	계
취득원가	754	7,902	173,766	2,076	51,393	16,973	252,864
상각누계액	-	-	(122,544)	(1,898)	(40,764)	(15,086)	(180,292)
손상차손누계액	(274)	(627)	(41,055)	(2)	(376)	(48)	(42,382)
정부보조금	-	-	-	-	-	(28)	(28)
장부금액	480	7,275	10,167	176	10,253	1,811	30,162

(2) 당기와 전기의 무형자산 장부금액의 변동내역은 다음과 같습니다(단위: 백만원).

- 2021년

구분	영업권	회원권	개발비	산업재산권	소프트웨어	기타무형자산	계
기초	480	7,275	10,166	176	10,254	1,811	30,162
취득	-	-	-	86	3,912	1,283	5,281
상각(국고보조금 포함)	-	-	(2,416)	(61)	(3,946)	(1,112)	(7,535)
손상(*)	-	-	(7,750)	-	(898)	-	(8,648)
처분	-	-	-	(3)	(93)	-	(96)
기말	480	7,275	-	198	9,229	1,982	19,164

- 2020년

구분	영업권	회원권	개발비	산업재산권	소프트웨어	기타무형자산	계
기초	480	8,297	15,611	194	7,027	1,818	33,427
취득	-	-	-	52	6,450	1,006	7,508
내부개발에 의한 취득	-	-	7,100	-	-	-	7,100
상각(국고보조금 포함)	-	-	(6,677)	(68)	(2,955)	(1,013)	(10,713)
손상(*)	-	-	(5,867)	-	-	-	(5,867)
처분	-	(1,022)	-	(2)	(269)	-	(1,293)
기말	480	7,275	10,167	176	10,253	1,811	30,162

(*) 회사는 무형자산의 회수가능액을 평가하여 회수가능액이 장부금액에 미달하는 개발비 등에 대하여 당기 중 8,648백만원의 손상차손을 인식하였습니다(2020: 5,867백만원).

(3) 당기와 전기의 무형자산상각비가 포함되어 있는 계정과목별 금액은 다음과 같습니다(단위: 백만원).

구분	2021	2020
매출원가	4,742	8,115
판매비와관리비	2,793	2,598
계	7,535	10,713

(4) 개발비

회사는 당기 중 사업성이 낮은 것으로 판단하는 개발비 7,750백만원(2020: 5,867백만원)을 손상처리하였으며, 손익계산서상 '기타비용'에 포함되어 있습니다. 또한, 해당 개발비는 회사의 영업부문 중 교육서비스에 속하였습니다.

1) 당기와 전기의 개발비 손상금액은 다음과 같습니다(단위: 백만원).

- 2021년

분류	개별자산	장부금액	손상차손 금액
학습지	씨잇 스코어 초등수학 1~2학년 신규 (자산) 등 14건(*1)	5,828	5,828
교과서	교과서 초등 수학 3, 4학년 (자산) 등 4건(*1)	1,922	1,922
계		7,750	7,750

(*1) 무형자산 손상평가 결과 개발자산으로서의 미래현금흐름의 수취 가능성이 떨어지는 개발비 및 경제적 효익의 유입가능성이 낮아진 개발비를 손상처리하였습니다.

- 2020년

분류	개별자산	장부금액	손상차손 금액
소빅스	점프올책읽기 외 2건(*1)	90	90
학습지	눈높이스쿨수학 1,2학년 개정 외 39건(*1)	4,371	4,371
기타	2015 개정 디지털교과서초등3,4학년 영어 외 7건(*1)	1,946	1,406
계		6,407	5,867

(*1) 무형자산 손상평가 결과 개발자산으로서의 미래현금흐름의 수취 가능성이 떨어지는 개발비 및 경제적 효익의 유입가능성이 낮아진 개발비를 손상처리하였습니다.

2) 회수가능액의 추정

개발비 회수가능액은 처분부대원가를 차감한 공정가치 또는 사용가치의 계산에 기초하여 추정하고 있습니다.

회수가능액 추정을 위한 미래현금흐름은 회사의 과거 영업성과와 미래 사업계획을 근거로 추정하였습니다.

회수가능액 추정을 위한 할인율은 자산의 특유한 위험을 반영하여 조정한 할인율 13.2%로 추정하였습니다.

3) 손상차손이 포함된 손익계산서 항목은 기타비용 7,750백만원(2020: 5,867백만원)입니다.

4) 주요 개발비의 자산내역

회사의 개발비는 당기 중 전액 손상처리되었습니다.

전기말 현재 학습지교재 개발비는 개발 진행중인 개발비 1,747백만원과 개발이 완료된 개발비 5,901백만원으로 구성되어 있으며, 상각이 진행중인 개발비의 가중평균잔여상각기간은 3.1년입니다.

전기말 현재 교과서교재 개발비는 진행중인 개발비 1,625백만원과 개발이 완료된 개발비 894백만원으로 구성되어 있으며, 상각이 진행중인 개발비의 가중평균잔여상각기간은 1.7년입니다.

5) 당기와 전기에 비용으로 인식한 연구개발 관련 지출총액은 다음과 같습니다(단위: 백만원).

구분	2021	2020
매출원가	6,358	1,778
판매비와관리비	115	33
계	6,473	1,811

(5) 영업권

영업권은 사업부별로 식별된 회사의 현금창출단위에 배분하고 있습니다. 당기말과 전기말 현재 영업권의 내용은 다음과 같습니다(단위: 백만원).

구분	2021.12.31	2020.12.31
차이홍 사업부	480	480

현금창출단위의 회수가능액은 사용가치의 계산에 기초하여 결정되었으며, 사용가치는 경영진에 의해 승인된 사업계획에 기초한 현금흐름추정을 사용하여 계산되었습니다.

경영진은 과거 실적과 시장 성장에 대한 예측에 근거하여 현금흐름추정액을 결정하였으며, 사용된 할인율은 관련된 영업부문의 위험을 반영한 할인율입니다. 차이홍 사업부의 사용가치 계산에 적용된 할인율은 13.2%(전기: 9.0%)입니다.

17. 리스

회사가 리스이용자인 경우의 리스에 대한 정보는 다음과 같습니다.

(1) 재무상태표에 인식된 금액

리스와 관련하여 재무상태표에 인식된 금액은 다음과 같습니다(단위: 백만원).

구분	2021.12.31	2020.12.31
사용권자산		
부동산	65,816	74,177
사무용기기	60	125
차량운반구	47	144
계	65,923	74,446

구분	2021.12.31	2020.12.31
리스부채		
유동	21,415	22,191
비유동	42,520	49,458
계	63,935	71,649

당기 중 증가된 사용권자산은 19,036백만원입니다(2020: 12,912백만원).

(2) 손익계산서에 인식된 금액

리스와 관련하여 손익계산서에 인식된 금액은 다음과 같습니다(단위: 백만원).

구분	2021	2020
사용권자산의 감가상각비		
부동산	23,186	24,938
사무용기기	65	65
차량운반구	41	43
계	23,292	25,046
리스부채에 대한 이자비용(기타비용에 포함)	1,435	1,868
단기리스료(매출원가 및 판매비와관리비에 포함)	120	96
단기리스가 아닌 소액자산 리스료(매출원가 및 판매비와관리비에 포함)	1,277	1,555

회사는 코로나19의 직접적인 결과로 발생한 부동산 임차료 할인에 대하여 리스변경에 해당하는지 평가하지 않는 실무적 간편법을 적용하였습니다. 그로 인하여 동 임차료 할인에서 발생한 리스료의 변동을 반영하기 위해 보고기간에 당기손익으로 인식한 금액은 57백만원(2020: 366백만원)입니다.

당기 중 리스의 총 현금유출은 24,489백만원입니다(2020: 25,588백만원).

18. 기타지급채무

당기말과 전기말 현재 기타지급채무의 내역은 다음과 같습니다(단위: 백만원).

구분	2021.12.31	2020.12.31
유동항목		
미지급금	20,159	12,158
미지급비용	29,080	28,121
임대보증금	20,791	18,449
소계	70,030	58,728
비유동항목		
장기종업원급여채무	498	146
임대보증금	9,592	11,312
소계	10,090	11,458
계	80,120	70,186

19. 기타부채

당기말과 전기말 현재 기타부채 내역은 다음과 같습니다(단위: 백만원).

구분	2021.12.31	2020.12.31
유동항목		
예수금	4,579	3,178
선수금	250	37
선수수익	506	768
계	5,335	3,983

20. 총당부채

당기와 전기 중 총당부채의 변동은 다음과 같습니다(단위: 백만원).

구분	2021		2020	
	복구총당부채	소송총당부채(*1)	복구총당부채	소송총당부채(*1)
기초	2,719	8,244	876	6,355
총당금 전입 등	(66)	357	1,843	1,889
총당금 사용	-	(8,601)	-	-
기말	2,653	-	2,719	8,244
유동항목	191	-	62	8,244
비유동항목	2,462	-	2,657	-

(*1) 해당 금액은 근로자 및 퇴직자들이 회사를 상대로 한 소송에 대한 건입니다. 동 총당부채 전입액은 '매출원가'와 '기타비용'으로 분류되어 당기손익으로 인식되었습니다.

21. 순확정급여부채

21.1 확정급여제도

(1) 당기말과 전기말 현재 재무상태표에 인식된 순확정급여부채의 산정내역은 다음과 같습니다(단위: 백만원).

구분	2021.12.31	2020.12.31
기금이 적립된 확정급여채무의 현재가치	70,708	73,276
사외적립자산의 공정가치	(67,334)	(61,348)
순확정급여부채	3,374	11,928

(2) 당기와 전기의 손익계산서에 반영된 퇴직급여의 내역은 다음과 같습니다(단위: 백만원).

구분	2021	2020
당기근무원가	7,782	8,309
순이자원가	262	180

구분	2021	2020
종업원급여에 포함된 총 비용	8,044	8,489

(3) 당기말과 전기말 현재 기타포괄손익으로 인식한 순확정급여부채 재측정요소의 누계액은 다음과 같습니다(단위: 백만원).

구분	2021.12.31	2020.12.31
법인세 차감전 순확정급여부채의 재측정요소	(13,419)	(15,682)
법인세 효과	3,247	3,795
법인세 차감후 순확정급여부채의 재측정요소	(10,172)	(11,887)

(4) 당기와 전기의 총 비용을 포함하고 있는 계정과목별 내역은 다음과 같습니다(단위: 백만원).

구분	2021	2020
매출원가	6,663	7,046
판매비와관리비	1,381	1,443
계	8,044	8,489

(5) 당기와 전기의 확정급여채무의 현재가치 변동내역은 다음과 같습니다(단위: 백만원).

구분	2021	2020
기초	73,276	70,849
당기근무원가	7,782	8,309
이자비용	1,533	1,448
재측정요소:		
- 재무적가정의 변동으로 인한 보험수리적손익	(5,563)	2,848
- 경험적조정으로 인한 보험수리적손익	3,090	(2,966)
- 인구통계적가정 변경으로 인한 보험수리적손익	59	-
퇴직금 지급액	(9,469)	(7,212)
기말	70,708	73,276

(6) 당기와 전기의 사외적립자산의 공정가치 변동내역은 다음과 같습니다(단위: 백만원).

구분	2021	2020
기초	61,348	60,642
사외적립자산의 이자수익	1,272	1,269
재측정요소:		
- 사외적립자산의 수익	(151)	(85)
사용자의 기여금	13,500	6,400
퇴직금 지급액	(8,635)	(6,878)
기말	67,334	61,348

(7) 당기말과 전기말 현재 확정급여채무를 산정하기 위한 주요 보험수리적 가정은 다음과 같습니다(단위: %).

구분	2021.12.31	2020.12.31
할인율	2.74	2.22
미래임금상승률	2.67	3.30

(8) 당기말과 전기말 현재 사외적립자산 구성내역은 다음과 같습니다(단위: 백만원).

구분	2021.12.31	2020.12.31
정기예금	74	36,767
파생결합증권(원리금보장형) 등	67,260	24,581
계	67,334	61,348

(9) 회사의 경영진은 보고기간 후 개시하는 회계연도에 사외적립자산에 불입될 예상 금액은 11,000백만원으로 추정하고 있습니다.

(10) 주요 보험수리적 가정의 변동에 따른 확정급여채무의 민감도 분석은 다음과 같습니다.

구분	주요 가정의 변동	부채 금액의 변동
할인율	0.5% 증가/감소	2.70% 감소 / 2.90% 증가
급여상승률	0.5% 증가/감소	2.90% 증가 / 2.80% 감소

할인률인 우량채 수익률의 하락은 제도가 보유하고 있는 채무증권의 가치를 일부 증

가시켜 상쇄효과가 있으나, 확정급여채무의 증가를 통해 가장 유의적인 위험에 노출되어 있습니다.

상기의 민감도 분석은 다른 가정은 일정하다는 가정하에 산정되었으나, 실무적으로는 여러 가정이 서로 관련되어 변동됩니다. 주요 보험수리적가정의 변동에 대한 확정급여채무의 민감도는 재무상태표에 인식된 확정급여채무 산정시 사용한 예측단위접근법과 동일한 방법을 사용하여 산정되었습니다.

민감도분석에 사용된 방법 및 가정은 전기와 동일합니다.

(11) 미래현금흐름에 대한 확정급여제도의 영향

회사는 기금의 적립수준을 매년 검토하고, 기금에 결손이 발생하는 경우 이를 보전하는 정책을 보유하고 있습니다.

당기말 현재 할인되지 않은 연금 급여지급액의 만기분석은 아래와 같습니다(단위: 백만원).

구분	1년미만	1년~2년미만	2년~5년미만	5년~10년미만	10년 이상	합계
급여지급액	10,020	10,370	20,651	44,816	58,484	144,341

확정급여채무의 가중평균만기는 5.7년입니다.

21.2 확정기여제도

당기 중 확정기여제도와 관련하여 비용으로 인식한 금액은 1,533백만원(2020: 1,253백만원)입니다.

22. 이연법인세

(1) 당기말과 전기말 현재 이연법인세자산과 부채의 내역은 다음과 같습니다(단위: 백만원).

구분	2021.12.31	2020.12.31
이연법인세자산		
12개월 이내에 회수될 이연법인세자산	6,126	8,234
12개월 후에 회수될 이연법인세자산	62,274	60,016
상계 전 이연법인세자산	68,400	68,250
이연법인세부채		
12개월 이내에 결제될 이연법인세부채	27	6
12개월 후에 결제될 이연법인세부채	41,442	41,603
상계 전 이연법인세부채	41,469	41,609
상계 후 이연법인세자산	26,931	26,641

(2) 당기와 전기 중 이연법인세자산(부채)의 총 변동액은 다음과 같습니다(단위: 백만원).

구분	2021	2020
기초	26,641	7,731
손익계산서에 반영된 이연법인세	2,927	14,212
기타포괄손익에 반영된 이연법인세	(2,637)	4,698
기말	26,931	26,641

(3) 당기와 전기 중 동일과세당국과 관련된 금액을 상계하기 이전의 이연법인세자산과 부채의 변동은 다음과 같습니다(단위: 백만원).

- 2021년

구분	기초	증가(감소)		기말
		당기손익	기타포괄손익	
이연법인세자산				
순확정급여부채	16,129	129	(548)	15,710
대손충당금	3,722	(570)	-	3,152
미지급비용	1,725	398	-	2,123
기타포괄손익-공정가치 금융자산 평가손실	7,455	(495)	-	6,960
무형자산손상차손	10	(10)	-	-
무형자산상각비	460	-	-	460
임차보증금	638	(144)	-	494
감가상각비	1,917	4,325	-	6,242

구분	기초	증가(감소)		기말
		당기손익	기타포괄손익	
당기손익-공정가치 금융자산 평가손실	937	1,023	-	1,960
리스부채	17,339	(1,866)	-	15,473
지분법주식	11,965	(11,649)	-	316
소송충당부채	1,995	(1,995)	-	-
이월결손금	-	13,641	-	13,641
기타	3,958	(2,089)	-	1,869
소계	68,250	698	(548)	68,400
이연법인세부채				
기타포괄손익-공정가치 금융자산	(686)	53	-	(633)
사외적립자산	(14,827)	(860)	-	(15,687)
기타포괄손익-공정가치 금융자산 평가이익	(7,885)	908	(2,089)	(9,066)
당기손익-공정가치 금융자산 평가이익	(61)	61	-	-
사용권자산	(18,016)	2,062	-	(15,954)
기타	(134)	5	-	(129)
소계	(41,609)	2,229	(2,089)	(41,469)
계	26,641	2,927	(2,637)	26,931

- 2020년

구분	기초	증가(감소)		기말
		당기손익	기타포괄손익	
이연법인세자산				
순확정급여부채	15,458	679	(8)	16,129
대손충당금	2,099	1,623	-	3,722
미지급비용	2,726	(1,001)	-	1,725
기타포괄손익-공정가치 금융자산 평가손실	7,361	2,531	(2,437)	7,455
순확정급여부채의 재측정요소	3,803	(3,803)	-	-
무형자산손상차손	642	(632)	-	10
무형자산상각비	460	-	-	460
임차보증금	891	(253)	-	638
감가상각비	654	1,263	-	1,917
당기손익-공정가치 금융자산 평가손실	651	286	-	937
리스부채	24,012	(6,673)	-	17,339
지분법주식	-	11,965	-	11,965
소송충당부채	-	1,995	-	1,995
기타	2,417	1,541	-	3,958

구분	기초	증가(감소)		기말
		당기손익	기타포괄손익	
소계	61,174	9,521	(2,445)	68,250
이연법인세부채				
기타포괄손익-공정가치 금융자산	(686)	-	-	(686)
사외적립자산	(14,654)	(173)	-	(14,827)
기타포괄손익-공정가치 금융자산 평가이익	(12,497)	(2,531)	7,143	(7,885)
당기손익-공정가치 금융자산 평가이익	-	(61)	-	(61)
사용권자산	(24,499)	6,483	-	(18,016)
기타	(1,107)	973	-	(134)
소계	(53,443)	4,691	7,143	(41,609)
계	7,731	14,212	4,698	26,641

(4) 당기말과 전기말의 자본에 직접 반영된 법인세효과는 다음과 같습니다(단위: 백만원).

구분	2021.12.31			2020.12.31		
	반영 전	법인세효과	반영 후	반영 전	법인세효과	반영 후
기타포괄손익-공정가치금융자산 평가손익	33,235	(8,043)	25,192	28,352	(6,861)	21,491
순확정급여부채의 재측정요소	(13,418)	3,247	(10,171)	(15,682)	3,795	(11,887)

(5) 당기말과 전기말 현재 이연법인세자산으로 인식되지 않은 차감할 일시적 차이와 세무상 이월결손금의 내역은 다음과 같습니다(단위: 백만원).

구분	2021.12.31	2020.12.31
종속기업 등의 투자지분	83,391	57,164
종속기업의 매출채권에 대한 손상 등	11,271	3,042
세무상 이월결손금(*1)	993	1,611

(*1) 세무상 이월결손금의 최장만기는 2027년입니다.

23. 자본금

(1) 회사가 발행할 주식의 총수는 1,500,000,000주이고 1주당 액면금액은 500원이며, 발행한 주식수는 보통주 84,702,850주(42,352백만원) 및 우선주 19,426,990주(9,713백만원)입니다. 당기와 전기의 보통주자본금 및 우선주자본금 등의 변동내역은 없

습니다.

(2) 회사는 보통주식의 배당률이 우선주식의 배당률(이사회 결의에 따라 액면금액의 9% 이상)을 초과할 경우에는 그 초과분에 대하여 보통주식과 동일한 비율로 배당에 참가할 수 있는 우선주식을 발행하고 있습니다.

24. 자본잉여금

당기말과 전기말 현재 자본잉여금은 다음과 같습니다(단위: 백만원).

구분	2021.12.31	2020.12.31
주식발행초과금	46,797	46,797
기타자본잉여금	27,213	27,249
계	74,010	74,046

25. 기타자본구성요소

당기말과 전기말 현재 기타자본구성요소는 다음과 같습니다(단위: 백만원).

구분	2021.12.31	2020.12.31
주식선택권	215	502
자기주식	(115,988)	(116,504)
계	(115,773)	(116,002)

26. 주식기준보상

(1) 당기 이후 회사가 임직원을 대상으로 부여할 주식선택권과 관련된 주요 내용은 다음과 같습니다.

구분	내용
최초공고일	2021년 8월 13일
부여방법	주식교부형
행사가능기간	2022년 4월 (예정)
행사가능조건	2021년 7월 1일부터 2021년 12월 31일까지 재직할 자 중 경영목표를 달성한 자

구분	내용
행사가능가격(*)	우선주 기준주가 X (1 - 할인율)
부여주식수	우선주 68,316주(예정)

(*) 우선주 기준주가는 기준일로부터 1개월 평균종가, 1주일 평균종가, 기준일 종가의 산술평균으로 산출되며, 할인율은 50%와 100%입니다.

(2) 보고기간말 현재 주식선택권의 공정가치는 214백만원(2020: 502백만원)입니다. 평가모형에 적용된 주요 가격결정요소는 가중평균주가 2,736원(2020: 3,664원)와 기대주가변동성 37.1%(2020: 40.3%), 기대배당수익률 3.5%(2020: 4.2%), 기대만기 0.43년(2020: 0.45년) 및 무위험이자율 1.35%(2020: 0.74%)입니다.

(3) 당기와 전기의 주식선택권의 변동내역은 다음과 같습니다(단위: 백만원).

구분	2021	2020
기초	502	845
총보상원가	214	502
행사 등으로 인한 감소액	(502)	(845)
기말	214	502

27. 자기주식

당기와 전기의 자기주식의 변동내역은 다음과 같습니다(단위: 주, 백만원).

- 2021년

구분	보통주식수	우선주식수	금액
기초	15,634,584	5,430,671	116,504
취득	21,052	32,425	183
처분	-	(207,733)	(699)
기말	15,655,636	5,255,363	115,988

- 2020년

구분	보통주식수	우선주식수	금액
기초	13,622,584	4,527,098	105,653
취득	2,012,000	1,304,835	12,223
처분	-	(401,262)	(1,372)
기말	15,634,584	5,430,671	116,504

28. 이익잉여금

(1) 당기말과 전기말 현재 이익잉여금의 구성내역은 다음과 같습니다(단위: 백만원).

구분	2021.12.31	2020.12.31
법정적립금(*1)	32,300	32,300
임의적립금	523,805	523,805
미처분이익잉여금(미처리결손금)	(68,113)	(18,896)
계	487,992	537,209

(*1) 상법상 회사는 자본금의 50%에 달할 때까지 매 결산기마다 현금에 의한 이익배당액의 10% 이상을 이익준비금으로 적립하도록 되어 있으나, 당기말 현재 회사의 이익준비금이 자본금의 50%에 달하였으므로 추가 적립할 의무는 없습니다. 이익준비금은 현금으로 배당할 수 없으며, 자본준비금과 이익준비금의 총액이 자본금의 1.5배를 초과하는 경우 주주총회의 결의에 의하여 이월결손금의 보전 및 자본전입에만 사용될 수 있습니다.

(2) 당기와 전기의 이익잉여금 변동내역은 다음과 같습니다(단위: 백만원).

구분	2021	2020
기초	537,209	577,713
당기순손실	(46,668)	(29,816)
순확정급여부채의 재측정요소	1,716	25
배당금 지급	(6,790)	(10,359)
종속기업의 이익잉여금 변동	(318)	(354)
기타포괄손익-공정가치 금융자산처분	2,843	-
기말	487,992	537,209

(3) 당기와 전기의 결손금처리계산서 내역은 다음과 같습니다.

결 손 금 처 리 계 산 서

제 35 기	2021년 1월 1일 부터 2021년 12월 31일 까지	제 34 기	2020년 1월 1일 부터 2020년 12월 31일 까지
처리예정일	2022년 3월 25일	처리확정일	2021년 3월 26일

주식회사 대교 (단위: 원)

구분	제 35 기		제 34 기	
미처분 이익잉여금(미처리결손금)		(68,113,018,476)		(18,896,044,572)
전기이월미처분이익잉여금(미처리결손금)	(23,189,237,012)		15,439,927,287	
지분법이익잉여금	(318,007,735)		(353,463,531)	
기타포괄손익금융자산처분잉여금	2,843,276,546		-	
순확정급여부채의 재측정요소	1,715,531,535		24,675,813	
중간배당액(주식 38) (당기 : 보통주배당금(율) : 30원(6%) 우선주배당금(율) : 30원(6%) 전기 : 보통주배당금(율) : 50원(10%) 우선주배당금(율) : 50원(10%)	(2,496,531,240)		(4,191,048,250)	
당기순이익(손실)	(46,668,050,570)		(29,816,135,891)	
결손금 처리액		4,302,658,320		4,293,192,440
현금배당금(주식 38) (당기 : 보통주배당금(율) : 50원(10%) 우선주배당금(율) : 60원(12%) 전기 : 보통주배당금(율) : 50원(10%) 우선주배당금(율) : 60원(12%)	4,302,658,320		4,293,192,440	
차기이월미처분이익잉여금(미처리결손금)		(72,415,676,796)		(23,189,237,012)

29. 우발상황 및 약정사항

(1) 당기말 현재 회사는 B2B 거래와 관련하여 우리은행과 2,900백만원의 대출한도 약정을 체결하고 있습니다.

(2) 당기말 현재 회사는 임대업체의 임대보증금에 대한 담보와 관련하여 금융기관에 차금 1,315백만원을 담보로 제공하고 있으며, 서울보증보험으로부터 1,441백만원의 이행보증 등을 제공받고 있습니다.

(3) 회사는 눈높이수학과 써밋수학의 저작권 이용과 관련하여 한국콘텐츠뱅크에 관련 매출액의 일정율을 수수료로 지급하고 있으며, 당기와 전기 중 지급한 저작권이용

료는 1,041백만원과 1,087백만원입니다.

(4) 회사는 개인사업자인 회원지도교사와 회원관리위탁계약을 체결하고 월회비 입금액의 일정률을 수수료로 지급하고 있으며, 이에 따라 당기와 전기 중 회사가 계상한 위탁관리판매수수료는 각각 264,734백만원과 261,844백만원입니다.

(5) 당기말 현재 회사가 원고로 계류중인 소송사건은 2건이며(총 소송금액 233백만원), 피고로서 계류중인 소송사건은 11건(총 소송금액 2,446백만원)입니다.

(6) 당기말 현재 회사는 미래에셋대우(주) 및 KB증권(주)와 대차약정계약을 체결하고 있으며, (주)신한금융지주회사 주식을 각각 794,561주와 175,587주 제공하고 있습니다.

(7) 당기말 현재 회사의 일부 유형자산 및 투자부동산에 대하여 전세권 6,025백만원과 근저당권 6,643백만원이 설정되어 있습니다.

(8) 당기말 현재 회사는 종속기업인 KNOWRE AMERICAS, INC. 주주에게 대여한 대여금 140백만원에 대해 KNOWRE AMERICAS, INC. 주식 47,286주를 담보로 제공받고 있습니다.

(9) 당기말 현재 회사는 종속기업인 에듀베이션(주) 인수와 관련하여 인수대금 중 362백만원에 대하여 질권을 설정하고 있습니다.

(10) 당기말 현재 회사는 (주)대교씨엔에스와 전산시스템 운영 대행 및 유지 보수 대상시스템의 소프트웨어 수정 개발과 전산 장비 대상기기의 정비보수와 관련하여 용역 계약을 체결하고 있습니다. 당기와 전기 중 지급한 금액은 각각 17,089백만원과 20,789백만원입니다.

(11) 당기말 현재 회사는 종속기업인 (주)대교에듀캠프와 그 종속기업에 대하여 재무 지원을 하고 있습니다.

30. 고객과의 계약에서 생기는 수익

(1) 고객과의 계약에서 생기는 수익

회사는 수익과 관련해 손익계산서에 다음 금액을 인식하였습니다(단위: 백만원).

구분	2021	2020
고객과의 계약에서 생기는 수익	580,903	575,764
기타 원천으로부터의 수익: 임차 및 전대 임차료 수익	12,263	10,883
총 수익	593,166	586,647

(2) 고객과의 계약에서 생기는 수익의 구분

회사는 다음의 주요 사업부문과 지역에서 재화나 용역을 기간에 걸쳐 이전하거나 한 시점에 이전함으로써 수익을 창출합니다(단위: 백만원).

- 2021년

구분	교육서비스업 및 출판사업	기타 부문	합계
부문 수익			
외부고객으로부터 수익	572,750	8,153	580,903
수익인식 시점			
한 시점에 인식	571,874	8,153	580,027
기간에 걸쳐 인식	876	-	876

- 2020년

구분	교육서비스업 및 출판사업	기타 부문	합계
부문 수익			
외부고객으로부터 수익	569,974	5,790	575,764
수익인식 시점			
한 시점에 인식	569,001	5,790	574,791
기간에 걸쳐 인식	973	-	973

31. 판매비와관리비

당기와 전기의 판매비와관리비 내역은 다음과 같습니다(단위: 백만원).

구분	2021	2020
급여	17,029	14,777
퇴직급여	1,550	1,849
복리후생비	3,637	3,402
감가상각비	3,931	4,573
광고선전비	22,724	21,591
지급수수료	28,072	24,160
무형자산상각비	2,793	2,598
세금과공과	2,894	3,078
운반비	7	7
도서인쇄비	266	348
지급임차료	64	68
기타	4,589	3,394
계	87,556	79,845

32. 비용의 성격별 분류

당기와 전기의 매출원가와 판매비와관리비의 성격별 분류는 다음과 같습니다(단위: 백만원).

구분	2021	2020
재고자산의 변동	4,555	(1,447)
원재료 및 상품매입액	28,753	32,274
감가상각비 및 무형자산상각비	49,973	56,614
종업원급여	138,367	138,000
지급수수료	329,714	320,929
지급임차료	7,758	7,139
광고선전비	22,724	21,591
기타비용	29,413	24,131
계	611,257	599,231

33. 기타수익

당기와 전기의 기타수익의 내역은 다음과 같습니다(단위: 백만원).

구분	2021	2020
외환차익	69	80
외화환산이익	253	-
배당금수익	3,543	3,907
당기손익-공정가치금융자산평가이익	1,782	2,845
당기손익-공정가치금융자산처분이익	3,217	2,029
파생상품평가이익	629	-
기타	1,200	2,594
계	10,693	11,455

34. 기타비용

당기와 전기의 기타비용의 내역은 다음과 같습니다(단위: 백만원).

구분	2021	2020
이자비용(임대차)	1,778	2,409
기부금	549	898
기타지급수수료	1,093	985
외환차손	17	51
외화환산손실	-	669
당기손익-공정가치금융자산 평가손실	3,723	2,952
당기손익-공정가치금융자산 처분손실	-	591
파생상품평가손실	-	2,132
파생상품거래손실	-	137
유무형자산손상차손	8,648	7,711
기타	30	3,253
계	15,838	21,788

35. 기타금융수익

당기와 전기의 기타금융수익의 내역은 다음과 같습니다(단위: 백만원).

구분	2021	2020
외화환산이익	801	-
계	801	-

36. 법인세비용(수익)

(1) 당기와 전기의 법인세비용(수익)의 구성내역은 다음과 같습니다(단위: 백만원).

구분	2021	2020
당기법인세		
전기법인세의 조정사항	530	(2,270)
총당기법인세	530	(2,270)
이연법인세		
일시적차이의 증감 등	(2,927)	(14,212)
총이연법인세	(2,927)	(14,212)
법인세비용(수익)	(2,397)	(16,482)

(2) 당기와 전기의 법인세비용차감전순손익과 법인세비용(수익)간의 관계는 다음과 같습니다(단위: 백만원).

구분	2021	2020
법인세비용차감전순손실	(49,065)	(46,298)
적용세율에 따른 법인세	(11,874)	(11,204)
조정사항		
비과세수익/비공제비용	1,341	(132)
전기 법인세 조정사항	530	(2,270)
이연법인세 미인식분 증감	8,338	(6,301)
기타	(732)	3,425
법인세비용(수익)	(2,397)	(16,482)
유효세율(법인세비용/법인세비용차감전순이익)(*)	-	-

(*) 법인세비용차감전순손실이 발생하여 유효세율을 산출하지 않았습니다.

37. 주당손익

(1) 기본주당순이익

기본주당순이익은 보통주당순이익을 자기주식으로 보유하고 있는 보통주를 제외한 당기의 가중평균 유통보통주식수로 나누어 산정하였습니다. 우선주는 참가적우선주로서 회사의 이익분배에 참여할 권리가 있으므로 우선주에 대해서도 우선주당순이익을 산정하였습니다.

1) 당기와 전기의 보통주 1주당 기본주당순이익 계산내역은 다음과 같습니다(단위: 백만원).

구분	2021	2020
보통주 당기순손실(*1)	(47,943)	(31,356)
가중평균 유통보통주식수(단위:주) (*2)	69,066,871	69,802,417
기본주당순이익		
보통주 기본주당순손실(단위:원/주)	(694)	(449)

2) 당기와 전기의 우선주 1주당 기본주당순이익 계산내역은 다음과 같습니다(단위: 백만원).

구분	2021	2020
우선주 당기순이익(*1)	1,275	1,540
가중평균 유통우선주식수(단위:주) (*2)	14,119,083	14,554,148
기본주당이익		
우선주 기본주당이익(단위:원/주)	90	106

(*1) 당기와 전기의 보통주당기순이익과 우선주당기순이익의 산정내역은 다음과 같습니다(단위: 백만원).

구분	2021	2020
당기순손실	(46,668)	(29,816)
보통주 당기순손실	(47,943)	(31,356)
우선주 당기순이익	1,275	1,540

(*2) 당기와 전기의 가중평균유통보통주식수와 가중평균유통우선주식수의 산정내역

은 다음과 같습니다(단위: 주).

구분	2021	2020
기말 현재 보통주 유통발행주식수	84,702,850	84,702,850
기말 현재 보통주 자기주식	(15,655,636)	(15,634,584)
기말 현재 유통보통주식수	69,047,214	69,068,266
가중평균 유통보통주식수	69,066,871	69,802,417
기말 현재 우선주 유통발행주식수	19,426,990	19,426,990
기말 현재 우선주 자기주식	(5,255,363)	(5,430,671)
기말 현재 유통우선주식수	14,171,627	13,996,319
가중평균 유통우선주식수	14,119,083	14,554,148

(2) 희석주당순이익

1) 당기와 전기의 보통주 1주당 희석주당순이익 계산내역은 다음과 같습니다(단위: 백만원).

구분	2021	2020
보통주 희석당기순손실	(47,943)	(31,356)
가중평균된 유통보통주식수와 희석성 잠재적보통주의 합산 주식수(단위:주)(*)	69,066,871	69,802,417
희석주당순이익		
보통주 희석주당순이익(단위:원/주)	(694)	(449)

2) 당기와 전기의 우선주 1주당 희석주당기순이익 계산내역은 다음과 같습니다(단위 : 백만원).

구분	2021	2020
우선주 희석당기순이익	1,275	1,540
가중평균된 유통보통주식수와 희석성 잠재적우선주의 합산 주식수(단위:주)(*)	14,187,399	14,733,035
희석주당이익		
우선주 희석주당이익(단위:원/주)	90	104

(*) 총발행주식의 일별 적수금액에서 자기주식의 일별 적수금액을 차감한 금액을 당기 일수(365일)로 나누어 계산한 가중평균유통주식수와 주식선택권의 행사로 인해

부여해야 할 예상주식수의 단순합산을 통해 산출된 주식수입니다.

38. 배당금

(1) 당기와 전기에 지급된 보통주 중간배당금은 각각 2,072백만원(주당 배당금 30원, 주당 배당률 6%), 3,487백만원(주당 배당금 50원, 주당 배당률 10%)이며, 우선주 중간배당금은 각각 424백만원(주당 배당금 30원, 주당 배당률 6%), 704백만원(주당 배당금 50원, 주당 배당률 10%)입니다.

(2) 당기와 전기에 지급된 보통주 배당금은 각각 3,453백만원(주당 배당금 50원, 주당 배당률 10%), 4,976백만원(주당 배당금 70원, 주당 배당률 14%)이며, 우선주 배당금은 각각 840백만원(주당 배당금 60원, 주당 배당률 12%), 1,192백만원(주당 배당금 80원, 주당 배당률 16%)입니다.

(3) 당기말로 종료하는 회계연도의 보통주에 대한 주당 배당금 및 총 배당금은 각각 50원(주당 배당률 10%)과 3,452백만원이며, 우선주에 대한 주당 배당금 및 총 배당금은 각각 60원(주당 배당률 12%)과 850백만원입니다. 동 배당금은 2022년 3월 25일로 예정된 정기주주총회에 의안으로 상정될 예정이며, 당기의 재무제표는 이러한 미지급배당금을 포함하고 있지 않습니다.

39. 영업으로부터 창출된 현금

(1) 당기와 전기 중 영업으로부터 창출된 현금의 내역은 다음과 같습니다(단위: 백만원).

구분	2021	2020
당기순이익(손실)	(46,668)	(29,816)
조정항목:	87,334	84,504
퇴직급여	8,044	8,489
감가상각비 및 무형자산상각비	49,973	56,614
당기손익-공정가치금융자산 평가손익	1,941	107
당기손익-공정가치금융자산 처분손익	(3,217)	(1,438)
무형자산손상차손	8,648	5,867

구분	2021	2020
유형자산손상차손	-	1,844
이자비용	1,778	2,409
이자수익	(1,963)	(1,886)
배당금수익	(3,543)	(3,907)
법인세비용(수익)	(2,397)	(16,482)
지분법손익	27,993	24,458
대손상각비	556	857
기타의 대손상각비(환입)	44	(48)
파생상품평가이익	(629)	-
파생상품평가손실	-	2,132
파생상품거래손실	-	137
재고자산평가손실	352	1,372
유형자산폐기손실	29	1,345
기타	(275)	2,634
영업활동으로 인한 자산·부채의 변동:	532	(14,010)
당기손익-공정가치금융자산의 감소(증가)	15,607	(1,791)
매출채권의 감소(증가)	(1,362)	3,898
기타수취채권의 증가	(3,263)	(329)
계약자산의 증가	(11)	(7)
재고자산의 감소(증가)	519	(3,075)
기타자산의 증가	(1,224)	(475)
매입채무의 증가(감소)	495	(550)
기타지급채무의 증가(감소)	10,020	(3,465)
계약부채의 증가(감소)	1,497	(721)
기타부채의 증가(감소)	1,512	(759)
총당부채의 감소	(8,602)	-
퇴직금 순지급액	(834)	(336)
사외적립자산의 불입	(13,500)	(6,400)
기타자산·부채의 변동	(322)	-
영업으로부터 창출된 현금	41,198	40,678

(2) 당기와 전기의 현금의 유입·유출이 없는 주요 거래내역은 다음과 같습니다(단위

: 백만원).

구분	2021	2020
기타포괄손익-공정가치금융자산의 평가	3,701	(14,740)
주식선택권의 행사	502	845
종속기업투자주식 취득관련 선급금 대체	-	27,550
투자부동산의 대체	(585)	32,522
유형자산취득관련 미지급금의 감소	(189)	(639)
무형자산취득관련 미지급금의 증가(감소)	(226)	192

(3) 재무활동에서 생기는 부채의 조정내용

재무활동에서 생기는 부채의 조정내용은 다음과 같습니다(단위:백만원).

- 2021년

구분	재무활동으로 인한 부채		
	리스부채(유동)	리스부채(비유동)	합계
기초	22,191	49,458	71,649
현금흐름	(21,657)	-	(21,657)
유동성대체	23,273	(23,273)	-
기타(*1)	(2,392)	16,335	13,943
기말	21,415	42,520	63,935

(*1) 당기 중 신규로 식별되거나 리스기간의 조기종료로 인한 리스부채의 변동입니다.

- 2020년

구분	재무활동으로 인한 부채		
	리스부채(유동)	리스부채(비유동)	합계
기초	22,218	69,312	91,530
현금흐름	(22,435)	-	(22,435)
유동성대체	37,498	(37,498)	-
기타(*1)	(15,090)	17,644	2,554
기말	22,191	49,458	71,649

(*1) 전기 중 신규로 식별되거나 리스기간의 조기종료로 인한 리스부채의 변동입니다.

40. 특수관계자 거래

(1) 지배·종속기업 등 현황

1) 당기말과 전기말 현재 회사의 지배기업 및 최상위 지배기업은 (주)대교홀딩스입니다.

2) 종속기업 현황

종속기업	소재지	지분율(%)	
		2021.12.31	2020.12.31
(주)대교에듀피아(*1)	대한민국	-	98.64
에듀베이션(주)	대한민국	100.00	100.00
(주)트니트니와 그 종속기업(*2)	대한민국	-	100.00
(주)대교에듀캠프와 그 종속기업(*3)	대한민국	99.98	99.95
(주)대교CSA	대한민국	70.00	70.00
대교아메리카	미국	50.06	50.06
대교홍콩유한공사와 그 종속기업	중국	47.89	47.89
대교말레이시아와 그 종속기업	말레이시아	100.00	100.00
상해대교자순유한공사	중국	100.00	100.00
대교인도네시아	인도네시아	69.83	69.83
대교싱가폴	싱가폴	70.00	70.00
Eye Level Hub, LLC	미국	50.06	50.06
대교인도	인도	100.00	100.00
대교영국	영국	100.00	100.00
장춘대교유한공사와 그 종속기업(*4)	중국	-	100.00
트러스트사모증권투자신탁제4호	대한민국	100.00	100.00
KNOWRE AMERICAS, INC.와 그 종속기업(*3)	미국	79.01	78.14
디피니션(*5)	대한민국	51.00	-
(주)키즈스쿨레(*5)	대한민국	100.00	-

- (*1) 전기 중 과산선고를 받아 지배력을 상실하였으며, 당기 중 청산하였습니다.
- (*2) 당기 중 (주)대교에듀캠프에 합병되었습니다.
- (*3) 당기 중 추가 취득하였습니다.
- (*4) 당기 중 청산하였습니다.
- (*5) 당기 중 신규 취득하였습니다.

3) 회사와 매출 등 거래 또는 채권·채무 잔액이 있는 관계기업 및 기타특수관계자는 다음과 같습니다.

구분	2021.12.31	2020.12.31	비고
관계기업	농업회사법인 주식회사 위더그린	농업회사법인 주식회사 위더그린	
	DKI Growing Star 1호 투자조합(*1)	DKI Growing Star 1호 투자조합	
	-	IBK에이원컨버터블 전문투자형사모투자신탁 제1호(*2)	
	-	리코-시너지콜라보멀티메자닌사모투자신탁 제3호(*2)	
	한국투자PrivateDebt전문투자형사모투자신탁	한국투자PrivateDebt전문투자형사모투자신탁	
	키움유레카전문투자형사모투자신탁	키움유레카전문투자형사모투자신탁	
	-	흥국코스닥벤처전문투자형사모투자신탁(*2)	
	스마트대교동행	스마트대교동행	
	라이브데이터(*3)	-	
투블럭 AI(*3)	-		
기타특수관계자	(주)대교디앤에스	(주)대교디앤에스	지배기업의 종속기업
	(주)대교씨엔에스	(주)대교씨엔에스	지배기업의 종속기업
	(주)강원심층수	(주)강원심층수	지배기업의 종속기업
	(재)대교문화재단	(재)대교문화재단	주요경영진이 주요 직책을 수행하고 있음
	(재)세계청소년문화재단	(재)세계청소년문화재단	주요경영진이 주요 직책을 수행하고 있음
	(학)봉암학원	(학)봉암학원	주요경영진이 주요 직책을 수행하고 있음
	(주)대교인베스트먼트	(주)대교인베스트먼트	주요경영진이 주요 직책을 수행하고 있음
	(주)타라그래픽스	(주)타라그래픽스	주요 경영진의 가까운 가족이 대표이사로 재직
	(주)타라유통	(주)타라유통	주요 경영진의 가까운 가족이 최대주주인 회사
	(주)타라티피에스	(주)타라티피에스	주요 경영진의 가까운 가족이 대표이사로 재직
	(주)크리스탈원	(주)크리스탈원	주요 경영진의 가까운 가족이 대표이사로 재직
	(주)크리스탈와인컬렉션	(주)크리스탈와인컬렉션	기타특수관계자의 종속기업
	(주)크리스탈앤컴퍼니	(주)크리스탈앤컴퍼니	기타특수관계자의 종속기업
	한국콘텐츠뱅크	한국콘텐츠뱅크	주요경영진이 주요 직책을 수행하고 있음

- (*1) 당기 중 청산하였습니다.
- (*2) 전기 중 처분하였습니다.
- (*3) 당기 중 신규 취득하였습니다.

(2) 당기와 전기의 특수관계자와의 주요 거래내역은 다음과 같습니다(단위: 백만원).

- 2021년

구분	회사명	매출 등		매입 등			
		매출(*1)	기타	매입(*2)	비유동자산 취득	판매비와 관리비	기타
지배기업	주대교홀딩스	73	365	-	-	2,548	-
종속기업	에듀베이션(주)	5	-	-	-	16	-
	쥬트니트니와 그 종속기업	31	17	-	-	1	-
	주대교에듀캠프와 그 종속기업	550	83	43	-	22	-
	대교아메리카	773	30	-	-	94	-
	대교홍콩유한공사와 그 종속기업	815	11	-	-	-	-
	대교말레이시아와 그 종속기업	457	24	-	-	-	-
	상해대교자순유한공사	-	6	-	-	-	-
	대교인도네시아	-	9	-	-	42	-
	대교싱가폴	-	19	-	-	-	-
	대교인도	18	8	-	-	2	-
	KNOWRE AMERICAS, INC.와 그 종속기업	-	210	-	-	8,714	-
	디피니션	-	1,004	-	-	-	-
관계기업	농업회사법인 주식회사 워더그린	-	-	-	-	5	-
	라이브데이터	-	-	-	-	1,020	-
기타 특수관계자	주대교디앤에스	196	1	524	180	10,646	-
	주대교씨앤에스	274	-	-	442	16,647	-
	주강원심층수	68	-	-	-	505	-
	(재)대교문화재단	65	-	-	-	9	-
	(재)세계청소년문화재단	2	-	-	-	-	-
	(학)봉암학원	-	-	-	-	-	333
	주대교인베스트먼트	35	-	-	-	-	-
	주타라그래픽스	19	1	3	-	103	-
	주타라유통	-	-	2,832	-	182	-
	주타라티피에스	300	2	17,793	-	483	-
	(주)크리스탈원	1	-	-	-	-	-
	주크리스탈와인컬렉션	37	1	12	-	3	-
	주크리스탈앤컴퍼니	10	-	-	-	18	-
	한국콘텐츠뱅크	-	-	1,041	-	-	-

(*1) 매출액에는 재화의 판매와 용역의 제공이 포함되어 있습니다.

(*2) 매입액에는 재화와 용역(브랜드사용료 등)의 구입이 포함되어 있습니다.

- 2020년

구분	회사명	매출 등		매입 등			
		매출(*1)	기타	매입(*2)	비유동자산 취득	판매비와 관리비	기타
지배기업	주대교홀딩스	82	283	-	-	2,057	-
종속기업	주대교에듀피아	46	2	-	-	1,437	-
	에듀베이션(주)	30	-	-	-	76	-
	쥬트니트니와 그 종속기업	14	5	-	-	12	-
	주대교에듀캠프와 그 종속기업	317	1	-	-	1	-
	대교아메리카	1,114	-	-	-	34	-
	대교홍콩유한공사와 그 종속기업	533	28	-	-	-	-

구분	회사명	매출 등		매입 등			
		매출(*1)	기타	매입(*2)	비유동자산 취득	판매비와 관리비	기타
	대교말레이시아와 그 종속기업	348	27	-	-	-	-
	상해대교자순유한공사	-	1	-	-	-	-
	대교인도네시아	-	13	-	-	13	-
	대교싱가폴	-	15	-	-	-	-
	대교인도	20	12	-	-	-	-
	대교영국	13	2	-	-	-	-
	장춘대교자순유한공사와 그 종속기업	-	-	-	-	4	-
	KNOWRE AMERICAS, INC.와 그 종속기업	-	285	-	1,168	6,941	-
관계기업	농업회사법인 주식회사 워더그린	-	-	-	-	10	-
기타 특수관계자	주대교디앤에스	658	66	2	-	11,121	-
	주대교씨앤에스	243	3	-	765	20,024	-
	주강원심층수	71	4	-	-	871	-
	(재)대교문화재단	281	-	-	-	5	-
	(재)세계청소년문화재단	3	-	-	-	-	-
	(학)봉암학원	-	-	-	-	-	655
	주대교인베스트먼트	55	1	-	-	-	-
	주타라그래픽스	25	1	-	-	222	-
	주타라유통	-	-	3,072	-	253	-
	주타라티피에스	294	-	14,765	-	244	-
	(주)크리스탈원	1	-	-	-	-	-
	주크리스탈와인컬렉션	48	4	15	-	4	-
	주크리스탈앤컴퍼니	10	-	-	-	21	-
	한국콘텐츠뱅크	170	-	904	-	92	-

(*1) 매출액에는 재화의 판매와 용역의 제공이 포함되어 있습니다.

(*2) 매입액에는 재화와 용역(브랜드사용료 등)의 구입이 포함되어 있습니다.

(3) 당기말과 전기말 현재 특수관계자에 대한 채권·채무의 주요잔액은 다음과 같습니다(단위: 백만원).

구분	회사명	2021.12.31					2020.12.31				
		채권(*)			채무		채권(*)			채무	
		매출채권	기타채권	기타	매입채무	기타채무	매출채권	기타채권	기타	매입채무	기타채무
지배기업	주대교홀딩스	7	94	-	-	2,204	7	88	-	-	1,704
종속기업	에듀베이션(주)	-	-	-	-	-	6	-	-	-	-
	주대교에듀캠프와 그 종속기업	123	4,331	-	-	3,045	26	117	-	-	2,930
	대교아메리카	2,665	2	-	-	18	3,125	2	-	9	3
	대교홍콩유한공사와 그 종속기업	120	-	-	-	3	30	-	-	-	-
	대교말레이시아와 그 종속기업	775	-	-	-	-	678	-	-	-	-
	상해대교자순유한공사	329	-	-	-	-	162	-	-	-	-
	대교인도네시아	2,668	-	-	-	3	2,513	-	-	-	3
	대교싱가폴	784	-	-	-	-	658	-	-	-	-
	Eye Level Hub LLC	-	672	-	-	-	-	666	-	-	-
	대교인도	10	-	-	-	-	3	-	-	-	-
	대교영국	5	-	-	-	-	23	-	-	-	-

구분	회사명	2021.12.31					2020.12.31				
		채권(*)			채무		채권(*)			채무	
		매출채권	기타채권	기타	매입채무	기타채무	매출채권	기타채권	기타	매입채무	기타채무
	KNOWRE AMERICAS, INC와 그 종속기업	-	-	-	-	676	-	-	-	-	925
	디피니션	-	1,160	-	-	-	-	-	-	-	-
기타특수관계자	(주)대교디앤에스	75	6	6,560	-	3,148	58	-	7,560	-	2,576
	(주)대교씨엔에스	50	-	-	-	5,319	6	-	-	-	4,975
	(주)강원심층수	11	48	-	-	457	10	48	-	-	444
	(재)대교문화재단	9	-	-	-	37	34	-	-	-	36
	(재)세계청소년문화재단	-	-	-	-	37	-	-	-	-	36
	(주)크리스탈원	-	-	-	-	15	-	-	-	-	15
	(주)크리스탈와인컬렉션	3	-	-	-	497	4	-	-	-	180
	(주)크리스탈엔컴퍼니	1	-	-	-	158	1	-	-	-	152
	(주)대교인베스트먼트	4	-	-	-	-	8	-	-	-	706
	(주)타라그래픽스	-	-	-	-	-	-	-	-	-	123
	(주)타라유통	-	-	-	587	-	-	-	-	475	-
	(주)타라티피에스	-	-	-	2,954	114	27	-	-	2,567	-
	한국콘텐츠뱅크	-	186	-	-	86	200	-	-	-	91

(*) 특수관계자에 대한 채권에 대하여 당기에 환입된 대손상각비는 141백만원입니다 (2020: 543백만원 인식). 특수관계자에 대한 채권 중 당기의 제각액은 29백만원이며, 특수관계자에 대한 당기말 현재의 대손충당금은 6,750백만원입니다(2020: 6,921백만원).

(4) 당기와 전기 중 특수관계자와의 주요 자금거래내역은 다음과 같습니다(단위: 백만원).

- 2021년

구분	회사명	배당금 지급	배당금 수령	출자(감자) 등	리스료 수취	자금의 대여
지배기업	(주)대교홀딩스	3,694	-	-	-	-
종속기업	(주)트니트니와 그 종속기업	-	-	-	13	1,920
	(주)대교에듀캠프와 그 종속기업	-	-	-	154	2,200
	상해대교자순유한공사	-	-	145	-	-
	KNOWRE AMERICAS, INC.	-	-	278	-	-
	대교홍콩유한공사	-	155	-	-	-
	디피니션	-	-	5,610	-	-
	(주)키즈스쿨레	-	-	11,000	-	-
	트러스트사모증권투자신탁제4호	-	-	(12)	-	-
관계기업	DK 그로잉스타1호투자조합	-	-	(79)	-	-
	한국투자PrivateDebt전문투자형사모투자신탁	-	258	-	-	-
	키움유레카전문투자형사모투자신탁	-	-	222	-	-
	스마트대교동행	-	-	2,000	-	-
	라이브데이터	-	-	1,930	-	-
	투블럭 시	-	-	1,000	-	-
기타 특수관계자	(재)대교문화재단	238	-	-	-	-

구분	회사명	배당금 지급	배당금 수령	출자(감자) 등	리스료 수취	자금의 대여
	(재)세계청소년문화재단	84	-	-	-	-
	(학)봉암학원	11	-	-	-	-
	㈜크리스탈원	168	-	-	-	-
	㈜크리스탈와인컬렉션	-	-	-	3	-
	㈜타라그래픽스	-	-	-	11	-
	㈜타라티피에스	-	-	-	298	-

- 2020년

구분	회사명	배당금 지급	배당금 수령	출자(감자) 등	리스료 수취
지배기업	㈜대교홀딩스	5,541	-	-	-
종속기업	㈜트니트니와 그 종속기업	-	-	31,000	-
	에듀베이션(주)	-	-	(2)	-
	대교홍콩유한공사	-	277	-	-
	㈜대교에듀피아	-	-	-	1
	대교아메리카	-	-	272	-
	㈜대교에듀캠프와 그 종속기업	-	-	-	47
관계기업	DK 그로잉스타1호투자조합	-	2,002	(720)	-
	한국투자PrivateDebt전문투자형사모투자신탁	-	81	51	-
	IBK에이원컨버터블 전문투자형사모투자신탁 제1호	-	-	(3,642)	-
	리코-시너지콜라보멀티메자나사모투자신탁 제3호	-	-	(1,903)	-
	흥국코스닥벤처전문투자형사모투자신탁	-	-	(5,194)	-
	키움유레카전문투자형사모투자신탁	-	-	252	-
	스마트대교동행	-	-	2,000	-
기타 특수관계자	(재)대교문화재단	357	-	-	-
	(재)세계청소년문화재단	121	-	-	-
	(학)봉암학원	16	-	-	-
	㈜크리스탈원	243	-	-	-
	㈜크리스탈와인컬렉션	-	-	-	25
	㈜타라그래픽스	-	-	-	15
	㈜타라티피에스	-	-	-	294

(5) 당기와 전기의 회사의 주요경영진에 대한 보상내역은 다음과 같습니다(단위:백만원).

구분	2021	2020
단기종업원급여	2,694	2,766
퇴직급여	341	437
계	3,035	3,203

상기의 주요경영진은 회사의 계획, 운영 및 통제에 대한 중요한 권한과 책임을 가진 주요임원입니다.

(6) 지급보증 및 담보제공

당기말과 전기말 현재 회사가 특수관계자의 자금조달 등을 위하여 제공하고 있는 지급보증 및 특수관계자로부터 제공받고 있는 지급보증은 없습니다.

41. 재무제표 발행의 승인

회사의 재무제표는 2022년 3월 7일자로 이사회에서 승인되었으며, 정기 주주총회에서 수정 승인될 수 있습니다.

42. 보고기간 후 사건

(1) 회사는 2022년 1월 상상키즈사업부를 종속기업인 (주)키즈스쿨레에 매각하였습니다.

(2) 회사는 2022년 2월 종속기업인 (주)키즈스쿨레로부터 일간대치동사업부를 양수하였습니다.

(3) 회사는 2022년 1월에 종속기업인 (주)키즈스쿨레에 143억원, 2022년 3월에 종속기업인 (주)대교에듀캠프에 96.5억원 각각 추가출자 하였습니다.

내부회계관리제도 감사 또는 검토의견

주식회사 대교

독립된 감사인의 내부회계관리제도 감사보고서는 주식회사 대교의 2021년 12월 31일자로 종료되는 회계연도의 재무제표에 대한 감사업무를 수행하고 회사의 내부회계관리제도를 감사한 결과 주식회사 등의 외부감사에 관한 법률 제8조에 따라 첨부하는 것입니다.

- 첨 부 : 1. 독립된 감사인의 내부회계관리제도 감사보고서
2. 회사의 내부회계관리제도 운영실태보고서

독립된 감사인의 내부회계관리제도 감사보고서

주식회사 대교
주주 및 이사회 귀중

2022년 3월 17일

내부회계관리제도에 대한 감사의견

우리는 2021년 12월 31일 현재 「내부회계관리제도 설계 및 운영 개념체계」에 근거한 주식회사 대교(이하 "회사")의 내부회계관리제도를 감사하였습니다.

우리의 의견으로는 회사의 내부회계관리제도는 2021년 12월 31일 현재 「내부회계관리제도 설계 및 운영 개념체계」에 따라 중요성의 관점에서 효과적으로 설계 및 운영되고 있습니다.

우리는 또한 대한민국의 회계감사기준에 따라, 주식회사 대교의 2021년 12월 31일 현재의 재무상태표, 동일로 종료되는 보고기간의 손익계산서, 포괄손익계산서, 자본변동표, 현금흐름표 그리고 유의적인 회계정책의 요약을 포함한 재무제표의 주석을 감사하였으며, 2022년 3월 17일자 감사보고서에서 적정의견을 표명하였습니다.

내부회계관리제도 감사의견근거

우리는 대한민국의 회계감사기준에 따라 감사를 수행하였습니다. 이 기준에 따른 우리의 책임은 이 감사보고서의 내부회계관리제도감사에 대한 감사인의 책임 단락에 기술되어 있습니다. 우리는 내부회계관리제도감사와 관련된 대한민국의 윤리적 요구사항에 따라 회사로부터 독립적이며, 그러한 요구사항에 따른 기타 윤리적 책임들을 이행하였습니다. 우리가 입수한 감사증거가 감사의견을 위한 근거로서 충분하고 적합하다고 우리는 믿습니다.

내부회계관리제도에 대한 경영진과 지배기구의 책임

경영진은 효과적인 내부회계관리제도를 설계, 실행 및 유지할 책임이 있으며, 내부회계관리제도 운영실태보고서에 포함된 내부회계관리제도의 효과성에 대한 평가에 책임이 있습니다.

지배기구는 회사의 내부회계관리제도의 감시에 대한 책임이 있습니다.

내부회계관리제도감사에 대한 감사인의 책임

우리의 책임은 우리의 감사에 근거하여 회사의 내부회계관리제도에 대한 의견을 표명하는데 있습니다. 우리는 대한민국의 회계감사기준에 따라 감사를 수행하였습니다. 이 기준은 우리가 중요성의 관점에서 내부회계관리제도가 효과적으로 유지되는지에 대한 합리적 확신을 얻도록 감사를 계획하고 수행할 것을 요구하고 있습니다.

내부회계관리제도 감사는 중요한 취약점이 존재하는지에 대한 감사증거를 입수하기 위한 절차의 수행을 포함합니다. 절차의 선택은 중요한 취약점이 존재하는지에 대한 위험평가를 포함하여 감사인의 판단에 따라 달라집니다. 감사는 내부회계관리제도에 대한 이해의 획득과 평가된 위험에 근거한 내부회계관리제도의 설계 및 운영에 대한 테스트 및 평가를 포함합니다.

내부회계관리제도의 정의와 고유한계

회사의 내부회계관리제도는 지배기구와 경영진, 그 밖의 다른 직원에 의해 시행되며, 한국채택국제회계기준에 따라 신뢰성 있는 재무제표의 작성에 합리적인 확신을 제공하기 위하여 고안된 프로세스입니다. 회사의 내부회계관리제도는 (1) 회사 자산의 거래와 처분을 합리적인 수준으로 정확하고 공정하게 반영하는 기록을 유지하고 (2) 한국채택국제회계기준에 따라 재무제표가 작성되도록 거래가 기록되고, 회사의 경영진과 이사회에 의해서만 회사의 수입과 지출이 이루어진다는 합리적인 확신을 제공하며 (3) 재무제표에 중요한 영향을 미칠 수 있는 회사 자산의 부적절한 취득, 사용 및 처분을 적시에 예방하고 발견하는 데 합리적인 확신을 제공하는 정책과 절차를 포함합니다.

내부회계관리제도는 내부회계관리제도의 본질적인 한계로 인하여 재무제표에 대한 중요한 왜곡표시를 발견하거나 예방하지 못할 수 있습니다. 또한, 효과성 평가에 대한 미래기간의 내용을 추정시에는 상황의 변화 혹은 절차나 정책이 준수되지 않음으로써 내부회계관리제도가 부적절하게 되어 미래기간에 대한 평가 및 추정내용이 달라질 위험에 처할 수 있습니다.

이 독립된 감사인의 내부회계관리제도 감사보고서의 근거가 된 감사를 실시한 업무 수행이사는 공인회계사 송동기입니다.

서울특별시 용산구 한강대로 100

삼 일 회 계 법 인

대 표 이 사 윤 훈 수

2022년 3월 17일

이 감사보고서는 감사보고서일(2022년 3월 17일) 현재로 유효한 것입니다. 따라서 감사보고서일 이후 이 보고서를 열람하는 시점까지의 기간 사이에 회사의 내부회계관리제도에 중요한 영향을 미칠 수 있는 사건이나 상황이 발생할 수도 있으며, 이로 인하여 이 감사보고서가 수정될 수도 있습니다.

회사의 내부회계관리제도 운영실태보고서

내부회계관리제도 운영실태 보고서

주식회사 대교 주주, 이사회 및 감사위원회 귀중

본 대표이사 및 내부회계관리자는 2021년 12월 31일 현재 동일자로 종료하는 회계연도에 대한 당사의 내부회계관리제도의 설계 및 운영실태를 평가하였습니다.

내부회계관리제도의 설계 및 운영에 대한 책임은 본 대표이사 및 내부회계관리자를 포함한 회사의 경영진에 있습니다.

본 대표이사 및 내부회계관리자는 회사의 내부회계관리제도가 신뢰할 수 있는 재무제표의 작성 및 공시를 위하여 재무제표의 왜곡을 초래할 수 있는 오류나 부정행위를 예방하고 적발할 수 있도록 효과적으로 설계 및 운영되고 있는지의 여부에 대하여 평가하였습니다.

본 대표이사 및 내부회계관리자는 내부회계관리제도의 설계 및 운영을 위해 내부회계관리제도운영위원회에서 발표한 ‘내부회계관리제도 설계 및 운영 개념체계’를 준거기준으로 사용하였습니다. 또한 내부회계관리제도의 설계 및 운영실태를 평가함에 있어 내부회계관리제도운영위원회에서 발표한 ‘내부회계관리제도 평가 및 보고 모범기준’을 평가기준으로 사용하였습니다.


본 대표이사 및 내부회계관리자의 내부회계관리제도 운영실태 평가결과, 2021년 12월 31일 현재 당사의 내부회계관리제도는 ‘내부회계관리제도 설계 및 운영 개념체계’에 근거하여 볼 때, 중요성의 관점에서 효과적으로 설계되어 운영되고 있다고 판단됩니다.

본 대표이사 및 내부회계관리자는 보고내용이 거짓으로 기재되거나 표시되지 아니하였고, 기재하거나 표시하여야 할 사항을 빠뜨리고 있지 아니함을 확인하였습니다. 또한 본 대표이사 및 내부회계관리자는 보고내용에 중대한 오해를 일으키는 내용이 기재되거나 표시되지 아니하였다는 사실을 확인하였으며, 충분한 주의를 다하여 직접 확인·검토하였습니다.

2022년 3월 7일

대표이사 강호준

내부회계관리자 강호철



(주)대교_내부회계관리제도 운영실태보고서

외부감사 실시내용

「주식회사 등의 외부감사에 관한 법률」 제18조제3항의 규정에 의하여 외부감사 실시내용을 첨부합니다.

1. 감사대상업무

회 사 명	주식회사 대교			
감사대상 사업연도	2021년 01월 01일	부터	2021년 12월 31일	까지

2. 감사참여자 구분별 인원수 및 감사시간

(단위 : 명, 시간)

감사참여자 인원수 및 시간	품질관리 검토자 (심리실 등)	감사업무 담당 회계사								전산감사· 세무·가치평가 등 전문가		건설계약 등 수주산업 전문가		합계	
		담당이사 (업무수행이사)		등록 공인회계사		수습 공인회계사		당기	전기	당기	전기	당기	전기	당기	전기
		당기	전기	당기	전기	당기	전기								
투입 인원수	5	10	1	1	22	25	2	1	5	11	-	-	35	48	
투입 시간	분·반기검토	16	19	17	31	1,058	1,291	96	25	-	-	-	-	1,187	1,366
	감사	43	39	93	83	2,611	2,139	344	147	39	599	-	-	3,130	3,007
	합계	59	58	110	114	3,669	3,430	440	172	39	599	-	-	4,317	4,373

3. 주요 감사실시내용

구 분	내 역					
전반감사계획 (감사착수단계)	수행시기	2021년 6월 ~ 2021년 9월			15 일	
	주요내용	감사경험, 회사 및 산업에 대한 전반적 이해를 바탕으로 감사절차의 범위와 시기 등을 결정				
현장감사 주요내용	수행시기			투입인원		주요 감사업무 수행내용
		상주	비상주			
	2021년 7월 ~ 2021년 12월	25 일	5 명	4 명	내부통제 감사(내부통제 이해 및 평가), 중요 계정잔액에 대해 조기 표본 점검	
2022년 1월 ~ 2022년 2월	12 일	6 명	4 명	내부통제 감사, 중요 계정잔액 및 공시내용에 대해 질문, 분석적절차, 표본점검(문서검증, 재계산 등)		
재고자산실사(입회)	실사(입회)시기	2021-12-31			1 일	
	실사(입회)장소	용인물류창고 등 4개 창고				
	실사(입회)대상	원재료, 상품, 제품, 저장품				

금융자산실사(입회)	실사(입회)시기	2021-12-31	1	일		
	실사(입회)장소	본사				
	실사(입회)대상	회원권				
외부조회	금융거래조회	○	채권채무조회	○	변호사조회	○
	기타조회	타처보관재고자산조회				
지배기구와의 커뮤니케이션	커뮤니케이션 횟수	4	회			
	수행시기	2021.4.26, 2021.7.26, 2021.10.25, 2022.3.7				
외부전문가 활용	감사 활용 내용	해당사항 없음.				
	수행시기	-	-	일		

4. 감사(감사위원회)와의 커뮤니케이션

구분	일자	참석자	방식	주요 논의 내용
1	2021년 04월 26일	회사측: 감사위원회위원 3인 감사인측: 업무수행이사 외 1명	대면회의	연간감사계획 및 감사위원회 커뮤니케이션 일정
2	2021년 07월 26일	회사측: 감사위원회위원 3인 감사인측: 업무수행이사 외 1명	대면회의	감사계약 및 독립성, 감사전략, 부정 및 부정위험, 기타법규 준수 등
2	2021년 10월 25일	회사측: 감사위원회위원 3인 감사인측: 업무수행이사 외 1명	대면회의	핵심감사사항 선정
3	2022년 03월 07일	회사측: 감사위원회위원 3인 감사인측: 업무수행이사 외 1명	대면회의	핵심감사사항에 대한 회계감사 진행 경과, 재무제표 및 내부회계관리제도 감사 진행 경과, 감사인의 독립성 등

6. 배당에 관한 사항

주요배당지표

구분	주식의 종류	당기	전기	전전기
		제35기	제34기	제33기
주당액면가액(원)		500	500	500
(연결)당기순이익(백만원)		-42,448	-17,564	16,875
(별도)당기순이익(백만원)		-46,668	-29,816	18,613
(연결)주당순이익(원)		-650	-274	190
현금배당금총액(백만원)		6,799	8,484	14,818
주식배당금총액(백만원)		-	-	-
(연결)현금배당성향(%)		-	-	87.8

구 분	주식의 종류	당기	전기	전전기
		제35기	제34기	제33기
현금배당수익률(%)	보통주	2.1	2.7	2.8
	우선주	3.3	4.4	4.3
주식배당수익률(%)	보통주	-	-	-
	우선주	-	-	-
주당 현금배당금(원)	보통주	80	100	170
	우선주	90	110	180
주당 주식배당(주)	보통주	-	-	-
	우선주	-	-	-

주1> (연결)당기순이익은 지배기업 소유주지분 기준 당기순이익으로 작성되었으며, (연결)주당순이익은 보통주 기본주당순이익입니다.

주2> 현금배당성향은 지배기업 소유주지분 기준 당기순이익에 대한 현금배당 총액의 비율입니다.

주3> 현금배당총액 및 주당 현금배당금은 분기배당을 포함한 금액입니다.

과거 배당 이력

(단위: 회, %)

연속 배당횟수		평균 배당수익률	
분기(중간)배당	결산배당	최근 3년간	최근 5년간
18	18	2.5	2.7

주1> 해당기간은 당사 상장(2004년 2월 3일) 이후부터 현재까지 입니다.

주2> 2004년 이래로 분기배당 및 결산배당 모두 매년 1회 연속배당하고 있습니다.

주3> 평균 배당수익률은 보통주 배당수익률입니다. 우선주에 대한 최근 3년간 평균 배당수익률은 4.1%, 최근 5년간 평균 배당수익률은 5.2%입니다.

7. 증권의 발행을 통한 자금조달에 관한 사항

7-1. 증권의 발행을 통한 자금조달 실적

[지분증권의 발행 등과 관련된 사항]

증자(감자)현황

(기준일 : 2021년 12월 31일)

(단위 : 원, 주)

주식발행 (감소)일자	발행(감소) 형태	발행(감소)한 주식의 내용				
		종류	수량	주당 액면가액	주당발행 (감소)가액	비고
-	-	-	-	-	-	-
-	-	-	-	-	-	-

[채무증권의 발행 등과 관련된 사항]

채무증권 발행실적

(기준일 : 2021년 12월 31일)

(단위 : 원, %)

발행회사	증권종류	발행방법	발행일자	권면(전자등록)총액	이자율	평가등급 (평가기관)	만기일	상환 여부	주관회사
-	-	-	-	-	-	-	-	-	-
-	-	-	-	-	-	-	-	-	-
합 계	-	-	-	-	-	-	-	-	-

기업어음증권 미상환 잔액

(기준일 : 2021년 12월 31일)

(단위 : 원)

잔여만기		10일 이하	10일초과 30일이하	30일초과 90일이하	90일초과 180일이하	180일초과 1년이하	1년초과 2년이하	2년초과 3년이하	3년 초과	합 계
미상환 잔액	공모	-	-	-	-	-	-	-	-	-
	사모	-	-	-	-	-	-	-	-	-
	합계	-	-	-	-	-	-	-	-	-

단기사채 미상환 잔액

(기준일 : 2021년 12월 31일)

(단위 : 원)

잔여만기		10일 이하	10일초과 30일이하	30일초과 90일이하	90일초과 180일이하	180일초과 1년이하	합 계	발행 한도	잔여 한도
미상환 잔액	공모	-	-	-	-	-	-	-	-
	사모	-	-	-	-	-	-	-	-
	합계	-	-	-	-	-	-	-	-

회사채 미상환 잔액

(기준일 : 2021년 12월 31일)

(단위 : 원)

잔여만기		1년 이하	1년초과 2년이하	2년초과 3년이하	3년초과 4년이하	4년초과 5년이하	5년초과 10년이하	10년초과	합 계
미상환 잔액	공모	-	-	-	-	-	-	-	-
	사모	-	-	-	-	-	-	-	-
	합계	-	-	-	-	-	-	-	-

신증자본증권 미상환 잔액

(기준일: 2021년 12월 31일)

(단위: 백만원)

잔여만기		1년 이하	1년초과 5년이하	5년초과 10년이하	10년초과 15년이하	15년초과 20년이하	20년초과 30년이하	30년초과	합 계
미상환 잔액	공모	-	-	-	-	-	-	-	-
	사모	-	-	-	-	-	-	-	-
	합계	-	-	-	-	-	-	-	-

조건부자본증권 미상환 잔액

(기준일: 2021년 12월 31일)

(단위: 백만원)

잔여만기		1년 이하	1년초과 2년이하	2년초과 3년이하	3년초과 4년이하	4년초과 5년이하	5년초과 10년이하	10년초과 20년이하	20년초과 30년이하	30년초과	합 계
미상환 잔액	공모	-	-	-	-	-	-	-	-	-	-
	사모	-	-	-	-	-	-	-	-	-	-
	합계	-	-	-	-	-	-	-	-	-	-

7-2. 증권의 발행을 통해 조달된 자금의 사용실적

- 해당사항이 없습니다.

8. 기타 재무에 관한 사항

가. 재무제표 재작성 등 유의사항

(1) 재무제표 재작성

- 해당사항 없음

(2) 합병, 분할, 자산양수도, 영업양수도에 관한 사항

1) 사업결합

연결회사는 2021년 12월 1일에 유아동 전집 및 초등 온라인 교육 플랫폼 전문기업인

(주)에스티키즈의 지분 100%를 취득하고, 상호를 (주)에스티키즈에서 (주)키즈스쿨레로 변경하였습니다.

동 사업결합에서 발생한 2,093백만원의 영업권은 연결회사와 (주)키즈스쿨레의 영업을 결합하여 발생하는 시너지 효과 등에 따른 것입니다. 인식된 영업권은 세무상 손금으로 인정되지 않습니다.

연결회사가 (주)키즈스쿨레에 대하여 지불한 이전대가와 취득일의 인수한 자산, 부채의 가액은 아래와 같습니다(단위: 백만원).

구분	금액
이전대가	
현금	11,000
사업결합의 이전대가 합계	11,000
취득한 자산과 인수한 부채	
현금및현금성자산	1,745
매출채권및기타채권	3,291
채고자산	3,916
유형자산	456
무형자산(*1)	3,472
사용권자산	1,628
기타자산	1,799
이연법인세부채(*2)	(659)
매입채무및기타채무	(2,231)
계약부채	(1,192)
리스부채	(1,520)
충당부채	(577)
순확정급여부채	(385)
기타부채	(836)
식별가능 순자산의 공정가치	8,907
영업권	2,093

구분	금액
합계	11,000
취득 관련 직접원가(판매비와 관리비)	121

(*1) 무형자산에는 사업결합시 식별한 브랜드가치 2,722백만원이 포함되었습니다. 식별가능한 무형자산의 공정가치는 잠정적으로 결정된 금액으로 최종가치평가 결과에 따라 금액이 조정될 수 있습니다.

(*2) 식별가능한 무형자산의 공정가치에 대한 법인세효과를 고려한 금액입니다.

매출채권의 공정가치는 2,202백만원입니다. 취득일의 매출채권의 약정상 총액은 2,586백만원이며 이 중 384백만원은 회수가능하지 않을 것으로 예상됩니다. 회수기일이 도래한 매출채권의 약정상 총액은 384백만원이며 취득에 따라 384백만원의 대손충당금을 인식하였습니다.

기타수취채권의 공정가치는 1,089백만원입니다. 취득일의 기타채권의 약정상 총액은 1,117백만원이며 이 중 28백만원의 대손충당금을 인식하였습니다.

(주)키즈스쿨레의 손익은 사업결합 시점 이후 발생분만 연결회사의 재무성과에 포함되었으며, 사업결합일 이후 당기에 포함된 (주)키즈스쿨레의 매출액과 순이익은 각각 3,053백만원과 85백만원입니다.

연결회사는 2020년 1월 3일에 영유아 놀이교육업을 주업으로 운영하고 있는 (주)티엔홀딩스와 그 종속기업(이하 "(주)티엔홀딩스")의 지분 100%를 취득하였습니다. 이로 인하여 연결회사는 영유아 교육시장으로의 확대 및 트니트니 브랜드와 다양한 콘텐츠를 기반으로 한 서비스 확장을 기대하고 있습니다.

사업결합에서 발생한 14,208백만원의 영업권은 연결회사와 (주)티엔홀딩스의 영업을 결합하여 발생하는 시너지 효과 등에 따른 것입니다. 인식된 영업권은 세무상 손금으로 인정되지 않습니다.

회사가 (주)티엔홀딩스에 대하여 지불한 이전대가와 취득일의 인수한 자산, 부채의 가액은 아래와 같습니다(단위: 백만원).

구분	금액
이전대가	
현금(*1)	29,000
사업결합의 이전대가 합계	29,000
취득한 자산과 인수한 부채	
현금및현금성자산	3,032
금융기관예치금	99
매출채권및기타채권	2,620
재고자산	288
유형자산	237
무형자산(*2)	15,865
사용권자산	1,462
기타자산	457
이연법인세부채(*3)	(2,789)
매입채무및기타채무	(1,473)
리스부채	(1,458)
충당부채	(2,449)
기타부채	(1,099)
식별가능 순자산의 공정가치	14,792
영업권	14,208
합계	29,000
취득 관련 직접원가(판매비와 관리비)	198

(*1) 해당 지급액 중 일부는 전기에 선급한 금액이 포함되어 있습니다(주석28 참조).

(*2) 무형자산에는 사업결합시 식별한 브랜드가치 15,288백만원이 포함되어었습니다. 식별가능한 무형자산의 공정가치는 잠정적으로 결정된 가액으로 최종가치평가 결과에 따라 금액이 조정될 수 있습니다.

(*3) 식별가능한 무형자산의 공정가치에 대한 법인세효과를 고려한 금액입니다.

매출채권의 공정가치는 1,197백만원입니다. 취득일의 매출채권의 약정상 총액은 1,272백만원이며 이 중 75백만원은 회수가능하지 않을 것으로 예상됩니다. 회수기일이

도래한 매출채권의 약정상 총액은 75백만원이며 취득에 따라 75백만원의 대손충당금을 인식하였습니다.

기타수취채권의 공정가치는 1,423백만원입니다. 취득일의 기타채권의 약정상 총액은 1,423백만원이며 이 중 회수가능하지 않을 것으로 예상되는 채권은 없습니다.

(주)티엔홀딩스의 손익은 사업결합 시점 이후 발생분만 연결회사의 재무성과에 포함되었으며, 사업결합일 이후 당기에 포함된 (주)티엔홀딩스의 매출액과 순손실은 각각 7,045백만원과 3,559백만원입니다.

연결회사는 2019년 11월 학원 전문 서비스업을 주업으로 운영하고 있는 에듀베이션(주)의 지분 100%를 취득하였습니다. 회사가 에듀베이션(주)에 대하여 지불한 이전대가와 취득일의 인수한 자산, 부채의 가액은 아래와 같습니다(단위: 백만원).

구분	금액
이전대가	
현금	19,016
사업결합의 이전대가 합계	19,016
취득한 자산과 인수한 부채	
현금및현금성자산	2,402
금융기관예치금	2,406
매출채권및기타채권	575
유형자산	473
무형자산	5,362
기타자산	70
이연법인세부채	(1,008)
매입채무및기타채무	(272)
기타부채	(866)
식별가능 순자산의 공정가치	9,142
영업권	9,874
합계	19,016

구분	금액
취득 관련 직접원가(판매비와 관리비)	176

연결회사는 글로벌 인공지능 수학교육 플랫폼 기업 KNOWRE AMERICAS,INC.의 지분 13%를 2016년 6월 취득하였으며, 2018년 8월 9일 동사의 지분 65%를 추가로 취득하고 지배력을 획득하였습니다. 연결회사가 KNOWRE AMERICAS,INC.에 대하여 지불한 이전대가와 취득일의 인수한 자산, 부채의 가액 및 비지배지분의 공정가치는 아래와 같습니다(단위: 백만원).

구분	금액
이전대가	
현금	17,027
미지급금	1,915
이전대가 계	18,942
사업결합 전에 보유한 지분의 공정가치	3,742
사업결합의 이전대가 합계	22,684
취득한 자산과 인수한 부채	
현금	97
금융기관예치금	42
당기손익-공정가치금융자산	3
유형자산	305
무형자산	10,117
매출채권 및 기타채권	296
매입채무 및 기타채무	(2,122)
순확정급여부채	(661)
차입금	(804)
식별가능 순자산의 공정가치	7,273
비지배지분	(1,590)
영업권	17,001
합계	22,684

구분	금액
취득 관련 직접원가(판매비와 관리비)	184

나. 대손충당금 설정현황(연결기준)

(1) 계정과목별 대손충당금 설정내용

(단위: 원)

구분	계정과목	채권금액	대손충당금	대손충당금 설정률
제35기	매출채권	22,542,063,661	5,547,566,222	24.6%
	미수금	7,151,263,754	2,563,744,950	35.9%
	미수수익	119,601,259	0	0.0%
	대여금	100,721,142	3,883,340	3.9%
	합계	20,913,649,816	8,115,194,512	27.1%
제34기	매출채권	20,597,115,386	6,822,883,191	33.1%
	미수금	6,994,289,421	5,360,576,776	76.6%
	미수수익	40,459,311	0	0.0%
	대여금	3,259,521,128	31,859,512	1.0%
	합계	30,891,385,246	12,215,319,479	39.5%
제33기	매출채권	23,888,824,432	6,848,824,318	28.7%
	미수금	7,135,944,066	5,817,652,377	81.5%
	미수수익	43,992,345	0	0.0%
	합계	31,068,760,843	12,666,476,695	40.8%

(2) 대손충당금 변동현황

(단위: 원)

구분	제35기	제34기	제33기
1. 기초 대손충당금 잔액합계	12,215,319,479	12,666,476,695	11,071,785,665
2. 순대손처리액(①-②±③)	4,076,562,691	1,700,173,925	36,605,009
① 대손처리액(상각채권액)	4,490,069,470	781,008,580	163,596,368
② 상각채권회수액	-	-	-
③ 기타증감액	(413,506,779)	919,165,345	(126,991,359)

구분	제35기	제34기	제33기
3. 대손상각비 계상(환입)액	(23,562,276)	1,249,016,709	1,631,296,039
4. 기말 대손충당금 잔액합계	8,115,194,512	12,215,319,479	12,666,476,695

주> 상기 대손충당금 잔액은 매출채권, 미수금, 미수수익,대여금의 잔액의 합계입니다.

(3) 매출채권관련 대손충당금 설정 방침

① 대손충당금 설정방침

연결 회사는 개별적인 손상사건이 파악된 채권에 대해 개별 분석을 통해 회수가능가액을 산정하고 산정된 회수가능가액과 장부금액의 차액을 손상차손으로 인식하고 있습니다.

또한, 매출채권의 손상시 한국채택국제회계기준에 의한 간편법을 적용하여, 매출채권에 대한 전체기간 기대신용손실을 사용합니다. 손상된 매출채권에 대한 대손충당금 설정액은 기업회계기준서 1001호에 따라 손익계산서에 별도로 구분표시합니다.

② 대손충당금 산정근거

- 거래처별 채무자의 파산, 부도, 사망 등 회수가 불투명한 채권의 회수가능성과 회사와의 계속적 거래지속 여부, 담보설정여부 등을 고려하며, 거래처별 특성에 따라 채권잔액에 대하여 연령별로 구분 후 roll-rate 방법으로 합리적인 대손충당금을 설정합니다. 기대손실율은 채권의 연령별 구간에 따라 5.6~100%를 적용합니다.

③ 대손처리기준 : 매출채권등에 대해 아래와 같은 사유 발생시 채권대손처리

- 파산, 부도, 강제집행, 사업의 폐지, 채무자의 사망, 실종 등으로 인해 채권의 회수불능이 객관적으로 입증된 경우
- 소송에 패소하였거나 법적 청구권이 소멸한 경우
- 외부 채권회수 전문기관이 회수가 불가능하다고 통지한 경우
- 회수에 따른 비용이 채권금액을 초과하는 경우

(4) 경과기간별 매출채권 잔액 현황

(단위 : 백만원)

구분	정상채권	2개월초과 3개월이하	3개월초과 6개월이하	6개월초과 12개월이하	1년 초과	계
금액	11,746	1,982	1,321	1,201	7,299	23,549
구성비율	49.9%	8.4%	5.6%	5.1%	31.0%	100.0%

다. 재고자산 현황(연결 기준)

(1) 재고자산의 사업부문별 보유현황

(단위: 원)

계정과목		제35기	제34기	제33기
교육서비스	상품	5,368,388,868	3,437,289,591	284,526,246
	제품	8,167,379,555	8,527,800,189	9,208,125,489
	재공품	134,357,704	-	-
	저장품	1,414,087,576	1,324,538,633	1,752,531,801
	원재료	529,958,299	212,427,013	154,252,124
	소계	15,614,172,002	13,502,055,426	11,399,435,660
교육기관사업	상품	328,449,680	260,329,850	195,865,916
	제품	464,338,693	-	-
	저장품	-	-	-
	원재료	-	-	-
	소계	792,788,373	260,329,850	195,865,916
해외교육사업	상품	2,095,984,223	1,870,446,493	1,854,352,375
	제품	-	-	-
	저장품	-	-	-
	원재료	-	-	-
	소계	2,095,984,223	1,870,446,493	1,854,352,375
합계	상품	7,792,822,771	5,568,065,934	2,334,744,537
	제품	8,631,718,248	8,527,800,189	9,208,125,489
	재공품	134,357,704	-	-
	저장품	1,414,087,576	1,324,538,633	1,752,531,801
	원재료	529,958,299	212,427,013	154,252,124
	소계	18,502,944,598	15,632,831,769	13,449,653,951
총자산대비 재고자산 구성비율(%) [재고자산÷기말자산총계×100]		2.3%	1.8%	1.5%
재고자산회전율(회수) [연환산 매출원가÷{(기초재고+기말재고)÷2}]		32.0회	36.9회	44.0회

(2) 재고자산의 실사내역 등

당사는 매년 1회 이상 재고실사를 실시하고 있습니다. 실사가 대차대조표일 이외의

날에 행하여진 경우 재고실사일과 대차대조표일사이의 재고 입출고 내역을 감안하여 결산일의 수량을 확정하며, 재고수량 입출고 내역은 분석적 절차 및 관련 자료를 통하여 확인하였습니다. 당기 재고실사는 2020년 12월 31일 외부감사인의 입회 하에 용인물류창고 등 3개 사업장에서 원재료, 상품, 제품, 저장품을 대상으로 진행되었습니다.

라. 공정가치평가 내역(연결 기준)

1. 금융자산

(1) 분류

연결회사는 다음의 측정 범주로 금융자산을 분류합니다.

- 공정가치 측정 금융자산(기타포괄손익 또는 당기손익에 공정가치 변동 인식)
- 상각후원가 측정 금융자산

금융자산은 금융자산의 관리를 위한 사업모형과 금융자산의 계약상 현금흐름 특성에 근거하여 분류합니다.

공정가치로 측정하는 금융자산의 손익은 당기손익 또는 기타포괄손익으로 인식합니다. 채무상품에 대한 투자는 해당 자산을 보유하는 사업모형에 따라 당기손익 또는 기타포괄손익으로 인식합니다. 연결회사는 금융자산을 관리하는 사업모형을 변경하는 경우에만 채무상품을 재분류합니다.

단기매매항목이 아닌 지분상품에 대한 투자는 최초 인식시점에 후속적인 공정가치 변동을 기타포괄손익으로 표시할 것을 지정하는 취소불가능한 선택을 할 수 있습니다. 지정되지 않은 지분상품에 대한 투자의 공정가치 변동은 당기손익으로 인식합니다.

(2) 측정

연결회사는 최초 인식시점에 금융자산을 공정가치로 측정하며, 당기손익-공정가치 측정 금융자산이 아닌 경우에 해당 금융자산의 취득이나 해당 금융부채의 발행과 직

접 관련되는 거래원가는 공정가치에 가산합니다. 당기손익-공정가치 측정 금융자산의 거래원가는 당기손익으로 비용처리합니다.

내재파생상품을 포함하는 복합계약은 계약상 현금흐름이 원금과 이자로만 구성되어 있는지를 결정할 때 해당 복합계약 전체를 고려합니다.

1) 채무상품

금융자산의 후속적인 측정은 금융자산의 계약상 현금흐름 특성과 그 금융자산을 관리하는 사업모형에 근거합니다. 연결회사는 채무상품을 다음의 세 범주로 분류합니다.

① 상각후원가 측정 금융자산

계약상 현금흐름을 수취하기 위해 보유하는 것이 목적인 사업모형 하에서 금융자산을 보유하고, 계약상 현금흐름이 원리금만으로 구성되어 있는 자산은 상각후원가로 측정합니다. 상각후원가로 측정하는 금융자산으로서 위험회피관계의 적용 대상이 아닌 금융자산의 손익은 해당 금융자산을 제거하거나 손상할 때 당기손익으로 인식합니다. 유효이자율법에 따라 인식하는 금융자산의 이자수익은 '금융수익'에 포함됩니다.

② 기타포괄손익-공정가치 측정 금융자산

계약상 현금흐름의 수취와 금융자산의 매도 둘 다를 통해 목적을 이루는 사업모형 하에서 금융자산을 보유하고, 계약상 현금흐름이 원리금만으로 구성되어 있는 금융자산은 기타포괄손익-공정가치로 측정합니다. 손상차손(환입)과 이자수익 및 외환손익을 제외하고는, 기타포괄손익-공정가치로 측정하는 금융자산의 손익은 기타포괄손익으로 인식합니다. 금융자산을 제거할 때에는 인식한 기타포괄손익누계액을 자본에서 당기손익으로 재분류합니다. 유효이자율법에 따라 인식하는 금융자산의 이자수익은 '금융수익'에 포함됩니다. 외환손익은 '기타수익' 또는 '기타비용'으로 표시하며, 손상차손은 '기타비용'으로 표시합니다.

③ 당기손익-공정가치 측정 금융자산

상각후원가 측정이나 기타포괄손익-공정가치 측정 금융자산이 아닌 채무상품은 당기손익-공정가치로 측정됩니다. 위험회피관계가 적용되지 않는 당기손익-공정가치

측정 채무상품의 손익은 당기손익으로 인식하고 발생한 기간에 손익계산서에 '기타 수익' 또는 '기타비용'으로 표시합니다.

2) 지분상품

연결회사는 모든 지분상품에 대한 투자를 후속적으로 공정가치로 측정합니다. 공정가치 변동을 기타포괄손익으로 표시할 것을 선택한 중장기 보유목적의 지분상품에 대해 기타포괄손익으로 인식한 금액은 해당 지분상품을 제거할 때에도 당기손익으로 재분류하지 않습니다. 이러한 지분상품에 대한 배당수익은 연결회사가 배당을 받을 권리가 확정된 때 '기타수익'으로 인식합니다.

당기손익-공정가치로 측정하는 금융자산의 공정가치 변동은 손익계산서에 '기타수익' 또는 '기타비용'으로 표시합니다. 기타포괄손익-공정가치로 측정하는 지분상품에 대한 손상차손(환입)은 별도로 구분하여 인식하지 않습니다.

(3) 손상

연결회사는 미래전망정보에 근거하여 상각후원가로 측정하거나 기타포괄손익-공정가치로 측정하는 채무상품에 대한 기대신용손실을 평가합니다. 손상 방식은 신용위험의 유의적인 증가 여부에 따라 결정됩니다. 단, 매출채권에 대해 연결회사는 채권의 최초 인식시점부터 전체기간 기대신용손실을 인식하는 간편법을 적용합니다(연결회사가 신용위험이 유의적으로 증가하였는지를 결정하는 방법은 주석 4.1.2 참조).

(4) 인식과 제거

금융자산의 정형화된 매입 또는 매도는 매매일에 인식하거나 제거합니다. 금융자산은 현금흐름에 대한 계약상 권리가 소멸하거나 금융자산을 양도하고 소유에 따른 위험과 보상의 대부분을 이전한 경우에 제거됩니다.

연결회사가 금융자산을 양도한 경우라도 채무자의 채무불이행시의 소구권 등으로 양도한 금융자산의 소유에 따른 위험과 보상의 대부분을 연결회사가 보유하는 경우에는 이를 제거하지 않고 그 양도자산 전체를 계속하여 인식하되, 수취한 대가를 금융부채로 인식합니다. 해당 금융부채는 재무상태표에 '차입금'으로 분류하고 있습니다.

(5) 금융상품의 상계

금융자산과 부채는 인식한 자산과 부채에 대해 법적으로 집행가능한 상계권리를 현재 보유하고 있고, 순액으로 결제하거나 자산을 실현하는 동시에 부채를 결제할 의도를 가지고 있을 때 상계하여 재무상태표에 순액으로 표시합니다. 법적으로 집행가능한 상계권리는 미래사건에 좌우되지 않으며, 정상적인 사업과정의 경우와 채무불이행의 경우 및 지급불능이나 파산의 경우에도 집행가능한 것을 의미합니다.

2. 금융부채

(1) 분류 및 측정

연결회사의 당기손익-공정가치 측정 금융부채는 단기매매목적의 금융상품입니다. 주로 단기간 내에 재매입할 목적으로 부담하는 금융부채는 단기매매금융부채로 분류됩니다. 또한, 위험회피회계의 수단으로 지정되지 않은 파생상품이나 금융상품으로부터 분리된 내재파생상품도 단기매매금융부채로 분류됩니다.

당기손익-공정가치 측정 금융부채, 금융보증계약, 금융자산의 양도가 제거조건을 충족하지 못하는 경우에 발생하는 금융부채를 제외한 모든 비파생금융부채는 상각후원가로 측정하는 금융부채로 분류되고 있으며, 재무상태표 상 '매입채무', '차입금' 및 '기타지급채무' 등으로 표시됩니다.

특정일에 의무적으로 상환해야 하는 우선주는 부채로 분류됩니다. 이러한 우선주에 대한 유효이자율법에 따른 이자비용은 다른 금융부채에서 인식한 이자비용과 함께 손익계산서 상 '금융비용'으로 인식됩니다.

(2) 제거

금융부채는 계약상 의무가 이행, 취소 또는 만료되어 소멸되거나 기존 금융부채의 조건이 실질적으로 변경된 경우에 재무상태표에서 제거됩니다. 소멸하거나 제3자에게 양도한 금융부채의 장부금액과 지급한 대가(양도한 비현금자산이나 부담한 부채를

포함)의 차액은 당기손익으로 인식합니다.

(3) 금융상품 종류별 공정가치

당기말과 전기말 현재 금융상품의 종류별 공정가치는 다음과 같습니다(단위: 백만원)

구분	2021.12.31		2020.12.31	
	장부금액	공정가치	장부금액	공정가치
금융자산				
유동항목				
현금및현금성자산	51,200	51,200	45,417	45,417
금융기관예치금	11,950	11,950	21,670	21,670
매출채권	16,994	16,994	13,774	13,774
기타수취채권	14,461	14,461	7,729	7,729
당기손익-공정가치금융자산	101,244	101,244	106,331	106,331
파생금융자산	195,849	195,849	-	-
소계			194,921	194,921
비유동항목	1,007	1,007		
기타수취채권	31,385	30,625	37,092	36,460
당기손익-공정가치금융자산	21,330	21,330	25,283	25,283
기타포괄손익-공정가치금융자산	57,324	57,324	54,094	54,094
소계	111,046	110,286	116,469	115,837
금융자산 계	306,895	306,135	311,390	310,758
금융부채				
유동항목				
매입채무	5,773	5,773	4,162	4,162
기타지급채무	77,228	77,228	62,070	62,070
차입금	15,262	15,262	21,919	21,919
소계	98,263	98,263	88,151	88,151
비유동항목				
기타지급채무	40,452	40,333	30,856	30,965
차입금	9,307	9,307	8	8

구분	2021.12.31		2020.12.31	
	장부금액	공정가치	장부금액	공정가치
소계	49,759	49,640	30,864	30,973
금융부채 계	148,022	147,903	119,015	119,124

유동성 금융자산 및 유동성 금융부채는 만기가 단기이므로 그 공정가치가 장부가액에 근사합니다.

당기와 전기 중 금융자산과 금융부채의 공정가치에 영향을 미치는 사업 환경 및 경제적 환경의 유의적인 변동은 없습니다.

(4) 공정가치 서열체계 및 측정방법

공정가치로 측정되는 금융상품은 공정가치 서열체계에 따라 구분되며 정의된 수준들은 다음과 같습니다.

- 동일한 자산이나 부채에 대해 접근할 수 있는 활성시장의 (조정되지 않은) 공시가격 (수준 1)
- 수준 1의 공시가격 외에 자산이나 부채에 대해 직접적으로나 간접적으로 관측할 수 있는 투입변수 (수준 2)
- 자산이나 부채에 대한 관측할 수 없는 투입변수 (수준 3)

당기말과 전기말 현재 공정가치로 측정되거나 공정가치가 공시되는 자산과 부채의 공정가치 서열체계 구분은 다음과 같습니다(단위: 백만원).

- 2021.12.31

구분	수준 1	수준 2	수준 3	계
(1) 반복적인 공정가치 측정치				
당기손익-공정가치 금융자산	1,919	104,243	16,412	122,574
기타포괄손익-공정가치 지분상품	57,284	-	40	57,324

구분	수준 1	수준 2	수준 3	계
(2) 공시되는 공정가치 측정치				
비유동성 기타수취채권	-	30,625	-	30,625
비유동성 기타지급채무	-	40,333	-	40,333
차입금	-	9,307	-	9,307

- 2020.12.31

구분	수준 1	수준 2	수준 3	계
(1) 반복적인 공정가치 측정치				
당기손익-공정가치 금융자산	110,955	-	20,659	131,614
기타포괄손익-공정가치 지분상품	54,057	-	37	54,094
파생금융자산	-	-	-	-
(2) 공시되는 공정가치 측정치				
비유동성 기타수취채권	-	36,460	-	36,460
비유동성 기타지급채무	-	30,965	-	30,965
차입금	-	8	-	8

활성시장에서 거래되는 금융상품의 공정가치는 보고기간말 현재 고시되는 시장가격에 기초하여 산정됩니다. 거래소, 판매자, 중개인, 산업집단, 평가기관 또는 감독기관을 통해 공시가격이 용이하게 그리고 정기적으로 이용가능하고, 그러한 가격이 독립된 당사자 사이에서 정기적으로 발생한 실제 시장거래를 나타낸다면, 이를 활성시장으로 간주합니다. 연결회사가 보유하고 있는 금융자산의 공시되는 시장가격은 매입호가입니다. 이러한 상품들은 '수준 1'에 포함됩니다.

연결회사는 활성시장에서 거래되지 아니하는 금융상품의 공정가치에 대하여 평가기법을 사용하여 결정하고 있습니다. 연결회사는 다양한 평가기법을 활용하고 있으며 보고기간말에 현재 시장 상황에 근거하여 가정을 수립하고 있습니다. 이러한 평가기법은 관측가능한 시장정보를 최대한 사용하고 기업특유정보를 최소한으로 사용합니다. 이때, 해당상품의 공정가치 측정에 요구되는 모든 유의적인 투입변수가 관측가능하다면 해당상품은 '수준 2'에 포함됩니다. '수준 2'에 포함된 파생금융상품의 공정가치는 보고기간말 현재의 선도환율 등을 사용하여 해당금액을 현재가치로 할인하여 측정하고 있습니다.

- 비유동성 기타수취채권

당기말과 전기말 현재 비유동성 기타수취채권의 공정가치는 다음과 같습니다(단위: 백만원).

구분	2021.12.31		2020.12.31	
	장부금액	공정가치	장부금액	공정가치
장기대여금	140	140	140	140
보증금	36,952	36,320	36,952	36,320
계	37,092	36,460	37,092	36,460

비유동성 기타수취채권의 공정가치는 미래에 기대되는 유입 현금흐름의 명목가액을 신용위험을 반영한 할인율로 할인하여 산출하였습니다.

구분	2021.12.31	2020.12.31
할인율	3.03%	2.87%

- 비유동성 기타지급채무

당기말과 전기말 현재 비유동성 기타지급채무의 공정가치는 다음과 같습니다(단위: 백만원).

구분	2021.12.31		2020.12.31	
	장부금액	공정가치	장부금액	공정가치
장기미지급금	32,663	32,663	21,525	21,525
장기예수보증금	7,789	7,670	9,331	9,440
계	40,452	40,333	30,856	30,965

비유동성 기타지급채무의 공정가치는 미래에 기대되는 유출 현금흐름의 명목가액을 회사와 동일한 신용등급의 무보증 회사채수익률로 할인하여 산출하였습니다.

구분	2021.12.31	2020.12.31
할인율	2.30%	1.31%

만약 하나 이상의 유의적인 투입변수가 관측 가능한 시장정보에 기초한 것이 아니라면 해당 상품은 '수준 3'에 포함됩니다.

당기말과 전기말 현재 연결회사는 공정가치 서열체계에서 '수준 3'으로 분류되는 반복적인 공정가치측정치에 대해 다음의 가치평가기법을 사용하고 있습니다(단위: 백만원).

- 2021.12.31

구분	공정가치	수준	가치평가기법	투입변수	투입변수 범위
당기손익-공정가치 금융자산	16,412	3	이익접근법	영구성장률	0.0%
			시장접근법	할인율	7.3~22.0%

- 2020.12.31

구분	공정가치	수준	가치평가기법	투입변수	투입변수 범위
당기손익-공정가치 금융자산	20,659	3	이익접근법	영구성장률	0.0%
			시장접근법	할인율	11.29~20.40%

'수준3'으로 분류되는 차입금의 경우 신용위험 등이 반영된 할인율을 사용하여 현재 가치로 측정합니다.

마. 채무증권 발행실적 등

(1) 연결기준

채무증권 발행실적

(기준일: 2021.12.31)

(단위: 원, %)

발행회사	증권종류	발행방법	발행일자	권면(전자 등록)총액	이자율	평가등급 (평가기관)	만기일	상환 여부	주관회사
-	-	-	-	-	-	-	-	-	-
-	-	-	-	-	-	-	-	-	-
합 계	-	-	-	-	-	-	-	-	-

기업어음증권 미상환 잔액

(기준일: 2021.12.31)

(단위: 원)

잔여만기		10일 이하	10일초과 30일이하	30일초과 90일이하	90일초과 180일이하	180일초과 1년이하	1년초과 2년이하	2년초과 3년이하	3년 초과	합 계
미상환 잔액	공모	-	-	-	-	-	-	-	-	-
	사모	-	-	-	-	-	-	-	-	-
	합계	-	-	-	-	-	-	-	-	-

단기사채 미상환 잔액

(기준일: 2021.12.31)

(단위: 원)

잔여만기		10일 이하	10일초과 30일이하	30일초과 90일이하	90일초과 180일이하	180일초과 1년이하	합 계	발행 한도	잔여 한도
미상환 잔액	공모	-	-	-	-	-	-	-	-
	사모	-	-	-	-	-	-	-	-
	합계	-	-	-	-	-	-	-	-

회사채 미상환 잔액

(기준일: 2021.12.31)

(단위: 원)

잔여만기		1년 이하	1년초과 2년이하	2년초과 3년이하	3년초과 4년이하	4년초과 5년이하	5년초과 10년이하	10년초과	합 계
미상환 잔액	공모	-	-	-	-	-	-	-	-
	사모	-	-	-	-	-	-	-	-
	합계	-	-	-	-	-	-	-	-

신종자본증권 미상환 잔액

(기준일: 2021.12.31)

(단위: 원)

잔여만기		1년 이하	1년초과 5년이하	5년초과 10년이하	10년초과 15년이하	15년초과 20년이하	20년초과 30년이하	30년초과	합 계
미상환 잔액	공모	-	-	-	-	-	-	-	-
	사모	-	-	-	-	-	-	-	-
	합계	-	-	-	-	-	-	-	-

조건부자본증권 미상환 잔액

(기준일: 2021.12.31)

(단위: 원)

잔여만기		1년 이하	1년초과 2년이하	2년초과 3년이하	3년초과 4년이하	4년초과 5년이하	5년초과 10년이하	10년초과 20년이하	20년초과 30년이하	30년초과	합 계
미상환 잔액	공모	-	-	-	-	-	-	-	-	-	-
	사모	-	-	-	-	-	-	-	-	-	-
	합계	-	-	-	-	-	-	-	-	-	-

(2) 별도기준

- 연결과 동일함.

IV. 이사의 경영진단 및 분석의견

1. 예측정보에 대한 주의 사항

회사가 동 사업보고서에서 경영성과에 대한 분석과 미래에 발생할 것으로 예상·예측한 활동, 사건 또는 현상은 당해 공시서류 작성 시점의 사건 및 재무성과에 대하여 회사의 견해를 반영한 것입니다. 동 예측정보는 미래 사업환경과 관련된 다양한 가정에 기초하고 있으며 동 가정들은 결과적으로 부정확한 것으로 판명될 수도 있습니다.

또한 이러한 가정들에는 예측정보에서 기재한 예상치와 실제 결과 간에 중요한 차이를 초래할 수 있는 위험, 불확실성 및 기타 요인을 포함하고 있습니다. 이러한 중요한 차이를 초래할 수 있는 요인에는 회사 내부경영과 관련된 요인과 외부환경에 관한 요인이 포함되어 있으며, 이에 한하지 않습니다. 연결회사는 동 예측정보 작성시점 이후에 발생하는 위험 또는 불확실성을 반영하기 위하여 예측정보에 기재한 사항을 수정하는 정정보고서를 공시할 의무는 없습니다.

결론적으로 동 사업보고서 상에 회사가 예상한 결과 또는 사항이 실현되거나 회사가 당초에 예상한 영향이 발생한다는 확신을 제공할 수 없습니다. 동 보고서에 기재된 예측정보는 동 보고서 작성시점을 기준으로 작성한 것이며, 회사가 이러한 위험요인이나 예측정보를 수정할 예정이 없음을 유의하시기 바랍니다.

2. 개요

전 세계에 불어 닥친 코로나19 팬데믹은 글로벌 경기침체와 산업구조의 급격한 변화를 불러왔고, 이로 인해 대교 역시 전례 없는 어려움을 겪었습니다. 올해 경영실적은 매출이 전년대비 소폭 회복하는데 그쳤고, 수익성 부문에서는 작년에 이어 영업적자를 기록하였습니다.

대교는 디지털 중심의 경영체질 개선과 고객경험 혁신을 통해 2022년을 지속 가능한 미래의 초석을 다시 세우는 원년으로 삼겠습니다. 이를 위해, 다음과 같이 추진해 나갈 것을 주주 여러분께 약속드립니다.

첫째, 제품과 서비스에 대한 디지털화 속도를 더욱 높ی겠습니다.

2021년 23% 수준이었던 디지털 학습 회원 비중을 2022년 연말까지 40% 수준으로 끌어올리는 것을 목표로 하고 있으며 디지털 사업 역량 강화와 서비스 고도화를 통해 대면과 비대면 영역을 넘나들며 교육의 가치를 높이고 독보적인 교육서비스 기업 1위로 다시 올라서는 기반을 마련하겠습니다.

둘째, 사업 포트폴리오 다각화를 통해 안정적인 수익 창출을 이끌어 내겠습니다.

시장성이 유망한 미디어 콘텐츠 사업을 강화하기 위해 경쟁력 있는 원천 콘텐츠를 확보하여 OTT 등 온라인 플랫폼에서의 경쟁력을 강화하고, 이를 완구 등 과생상품으로 연계하여 유통사업으로 확장하는 벨류체인 혁신을 추진하며 에듀테리어로 정의되는 교육생활용품 시장까지 사업 카테고리를 확장해 가겠습니다.

셋째, 신사업 진출을 통해 신성장 동력을 마련하겠습니다.

30조원 수준으로 성장할 것으로 기대되는 시니어 시장을 선점하기 위하여 대교는 시니어 토탈 케어 서비스 브랜드 ‘대교 뉴이프’를 출시하였습니다. 데이케어센터 운영 및 시니어 전문 인력 양성을 시작으로 건강식품 등 생활전반에 필요한 전문 제품 서비스 영역으로 확대하며 시니어 라이프 토탈 솔루션 브랜드로 육성하여 장기적인 신성장 동력을 마련하겠습니다.

3. 재무상태 및 영업실적 등

회사의 연결재무제표 기준 재무상태 및 영업실적은 아래와 같습니다.

가. 재무상태 연결재무제표

(단위 : 백만원)

구분	제35기	제34기	증감	증감율
[유동자산]	224,924	220,216	4,708	2%
[비유동자산]	588,642	624,946	-36,304	-6%
자산총계	813,567	845,162	-31,595	-4%
[유동부채]	183,532	177,940	5,592	3%

구분	제35기	제34기	증감	증감율
[비유동부채]	113,633	108,335	5,298	5%
부채총계	297,165	286,275	10,890	4%
[지배기업의 소유지분]	506,214	555,348	-49,134	-9%
자본금	52,065	52,065	0	0%
자본잉여금	74,606	74,572	34	0%
기타자본구성요소	(145,215)	(136,182)	(9,033)	-7%
기타포괄손익누계액	26,311	20,394	5,917	29%
이익잉여금	498,447	544,499	-46,052	-8%
[비지배지분]	10,188	3,539	6,649	188%
자본총계	516,402	558,887	-42,485	-8%
부채와자본총계	813,567	845,162	-31,595	-4%

- 제35기 당사 자산은 전기대비 363억원(-6%) 감소한 5,886억원, 부채는 전기 대비 109억원(4%) 증가한 2,971억원, 자본은 전기대비 425억원(-8%) 감소한 5,164억원입니다.

- 자기자본비율은 63.5%로 우수한 재무구조를 유지하고 있습니다.

나. 영업실적

(1) 손익계산서

(단위: 백만원)

사업부문	제35기		제34기	
	매출액	영업이익	매출액	영업이익
국내교육서비스 및 출판사업	611,652	(27,498)	596,611	(14,121)
교육기관사업	18,486	(8,851)	10,609	(6,857)
해외교육사업	16,123	2,093	14,311	(1,603)
소 계	646,261	-34,256	621,531	(22,580)
기타(*1)	(7,866)	5,944	5,475	(5,447)
합 계	638,395	(28,312)	627,006	(28,027)

주> 매출이 발생하지 않거나 주요하지 않은 종속회사의 실적과 연결조정 사항은 기타로 구분하였습니다.

- 국내교육서비스 및 출판사업((주)대교, (주)대교에듀캠프)

대교의 매출액은 전년대비 소폭 상승하였으며 영업이익은 선제적으로 무형자산을 당기비용으로 인식하는 회계처리와 자회사의 실적부진으로 인한 지분법 손실 증가로 적자가 증가하였습니다. 그러나 2021년 디지털 제품군의 회원수가 증가 및 안정적인 실적을 유지하고 있습니다.

- 교육기관사업((주)대교에듀캠프)

방과후 학교 사업을 하는 대교에듀캠프는 코로나19 장기화의 영향으로 많은 학교가 비대면 수업으로 전환함에 따라 영업적자가 증가하였습니다.

- 해외교육사업(대교아메리카, 대교홍콩유한공사 등)

해외교육사업은 권역별로 법인 기능을 통합하여 법인 운영효율을 높이는 한편, MFC (Master Franchise) 계약 확대와 비대면 온라인 학습 강화를 통해 신시장으로 확장할 수 있는 기반을 마련하였습니다. 이에 기반하여 매출액은 소폭 증가하였고 영업이익은 흑자로 전환하였습니다.

다. 신규사업

약 30조원 수준으로 성장할 것으로 기대되는 시니어 시장을 선점하기 위하여 대교는 시니어 토탈 케어 서비스 브랜드 '대교 뉴이프'를 2022년 1월에 런칭하였습니다.

대교는 앞으로 데이케어센터 운영 및 시니어 전문 인력 양성을 시작으로 건강식품 등 생활 전반에 필요한 전문 제품 서비스 영역으로 확대하며 시니어 라이프 토탈 솔루션 브랜드로 육성하여 장기적인 신성장 동력을 만들어 나갈 계획입니다. 또한 성인 어학시장 분야에서도 스페인어 능력시험인 DELE 센터 유치 협약을 체결하고 DELE 인천센터를 여는 등 신규 분야 진입 노력을 지속해 왔으며, 앞으로도 신규 성인 수요를 적극적으로 발굴하고 흡수하기 위한 다양한 전략을 추진해 나가겠습니다

라. 자산손상 또는 감액손실 인식

(*) 연결회사는 무형자산의 회수가능액을 평가하여 회수가능액이 장부금액에 미달하는 개발비 등에 대하여 당기 중 17,704백만원의 손상차손을 인식하였습니다

(2020: 14,957백만원).

※ 손상차손의 상세 내용은 III. 재무에 관한 사항의 3.연결재무제표 주석을 참고하십시오

시오.

V. 회계감사인의 감사의견 등

1. 외부감사에 관한 사항

1. 회계감사인의 명칭 및 감사의견

사업연도	감사인	감사의견	강조사항 등	핵심감사사항
제35기(당기)	삼일회계법인	적정	해당사항없음	- 내부창출 개발비의 손상평가 - 종속기업 현금창출단위("CGU")와 관련된 영업권의 손상평가
제34기(전기)	삼일회계법인	적정	해당사항없음	- 내부창출 개발비의 손상평가 - 종속기업 현금창출단위("CGU")와 관련된 영업권의 손상평가
제33기(전전기)	삼일회계법인	적정	해당사항없음	- 리스회계처리

회계감사인의 명칭 및 감사의견- 별도재무제표

사업연도	감사인	감사의견	강조사항 등	핵심감사사항
제35기 반기(당기)	삼일회계법인	적정	해당사항없음	- 내부창출 개발비의 손상평가 - 종속기업 투자에 대한 손상평가
제34기(전기)	삼일회계법인	적정	해당사항없음	- 내부창출 개발비의 손상평가 - 종속기업 현금창출단위("CGU")와 관련한 영업권의 손상평가
제33기(전전기)	삼일회계법인	적정	해당사항없음	- 리스회계처리

2. 감사용역 체결 현황

(단위: 백만원)

사업연도	감사인	내 용	감사계약내역		실제수행내역	
			보수	시간	보수	시간
제35기(당기)	삼일회계법인	연결 및 별도 재무제표 감사 분반기 재무제표 검토	450	4,500	450	4,317
제34기(전기)	삼일회계법인	연결 및 별도 재무제표 감사 분반기 재무제표 검토	430	4,300	430	4,373
제33기(전전기)	삼일회계법인	연결 및 별도 재무제표 감사 분반기 재무제표 검토	314	3,400	345	3,392

3. 회계감사인과의 비감사용역 계약체결 현황

(단위: 백만원)

사업연도	계약체결일	용역내용	용역수행기간	용역보수	비고
제35기(당기)	2021년 3월	세무용역	2022.03	150	-
제34기(전기)	2020년 3월	세무 용역	2020.03	14	-
	2020년 4월	세무 용역	2020.05~2020.06	150	-
제33기(전전기)	2019년 3월	세무 용역	2019.03	14	-

4. 재무제표 중 이해관계자의 판단에 상당한 영향을 미칠 수 있는 사항에 대해 내부감사기구가 회계감사인과 논의한 결과

구분	일자	참석자	방식	주요 논의 내용
1	2020년 03월 02일	감사위원회 3인 삼일회계법인 전무 외 1명	대면회의	'19년 핵심감사사항 논의, 감사에서의 유의적 발견사항 및 감사인의 독립성 등
2	2020년 10월 26일	회사측: 감사위원회위원 3인 감사인측: 업무수행이사 외 1명	대면회의	핵심감사사항에 대한 회계감사 진행 경과
3	2021년 03월 08일	회사측: 감사위원회위원 3인 감사인측: 업무수행이사 외 1명	대면회의	핵심감사사항에 대한 회계감사 진행 경과, 재무제표 및 내부회계관리제도 감사 진행 경과, 감사인의 독립성 등

5. 종속회사 감사의견

최근 3개 사업연도 중 회계감사인에게 적정의견 이외의 감사의견을 받은 종속회사는 없습니다.

2. 내부통제에 관한 사항

회계감사인은 공시대상기간 중 당사의 운영실태 평가보고서를 검토하고 중요성의 관점에서 내부회계관리제도 모범규준의 규정에 따라 작성되지 않았다고 판단하게 하는 점이 발견되지 아니하였다는 의견을 표명하였습니다.

VI. 이사회 등 회사의 기관에 관한 사항

1. 이사회에 관한 사항

가. 이사회 구성 개요

보고서 작성 기준일 현재 당사의 이사회는 사내이사 4명(강영중, 강호준, 강호철, 김우승), 사외이사 3명(우원길, 곽상욱, 이승호) 총 7인의 이사로 구성되어 있습니다. 당사 정관 제37조 규정에 따라 강영중 사내이사가 이사회에서 이사회 의장으로 선임되었으며, 대표이사를 겸직하고 있지 않습니다.

사외이사 및 그 변동현황

(단위 : 명)

이사의 수	사외이사 수	사외이사 변동현황		
		선임	해임	중도퇴임
7	3	-	-	-

주1> 박수완 사내이사가 2021년 3월 16일자로 사임하였습니다.

주2> 김우승 사내이사가 2021년 3월 26일자로 선임되었습니다.

나. 중요의결사항 등

회차	개최일자	의안내용	가결 여부	이사의 성명							
				강영중 (출석률:100%)	박수완 (출석률:100%)	강호준 (출석률:100%)	강호철 (출석률:100%)	김우승 (출석률:100%)	우원길 (출석률:100%)	곽상욱 (출석률:100%)	이승호 (출석률:100%)
1차	2021.01.25	1. 2020년 사외이사 평가결과 2. 제34기 정기주주총회 개요 3. 2020년 12월 전사 경영실적	- - -	- - -	- - -	- - -	- - -	- - -	- - -	- - -	- - -
2차	2021.03.08	1. 2020년 내부회계관리제도 운영실태 보고 2. 2020년 내부회계관리제도 운영실태 평가 보고 3. 2021년 1월 전사 경영실적 4. 제34기 재무제표(案) 5. 제34기 영업보고서(案) 6. 정기주주총회 소집결의 및 부의안건(案) 7. 제34기 기말배당(案) 8. 2021년 CSR활동 투자(案)	- - - 가결 가결 가결 가결 가결	- - - 찬성 찬성 찬성 찬성 찬성	- - - 찬성 찬성 찬성 찬성 찬성	- - - 찬성 찬성 찬성 찬성 찬성	- - - 찬성 찬성 찬성 찬성 찬성	- - - - - - - - -	- - - 찬성 찬성 찬성 찬성 찬성	- - - 찬성 찬성 찬성 찬성 찬성	- - - 찬성 찬성 찬성 찬성 찬성
3차	2021.03.16	1. 대표이사 사임에 따른 직무대행 선임(案)	가결	찬성	찬성	찬성	찬성	-	찬성	찬성	찬성
4차	2021.03.26	1. 대교에듀캠프-트니트니 합병 추진 경과 2. 2021년 2월 전사 경영실적 3. 대표이사 선임(案) 4. 2021년 HRS제도 대상자 추가(案)	- - 가결 가결	- - 찬성 찬성	- - - 찬성	- - 찬성 찬성	- - 찬성 찬성	- - 찬성 찬성	- - 찬성 찬성	- - 찬성 찬성	- - 찬성 찬성
5차	2021.04.26	1. 자기주식 처분 결정의 건 2. 2021년 1Q 외부감사 前 재무제표(案) 3. 2021년 안전/보건 계획 4. 2021년 1Q 경영실적 및 2Q 추진전략	가결 가결 가결 -	찬성 찬성 찬성 -	- - - -	찬성 찬성 찬성 -	찬성 찬성 찬성 -	찬성 찬성 찬성 -	찬성 찬성 찬성 -	찬성 찬성 찬성 -	
6차	2021.05.24	1. HR 혁신 제도 시행 2. 2021년 4월 전사 경영실적	가결 -	찬성 -	- -	찬성 -	찬성 -	찬성 -	찬성 -	찬성 -	찬성 -
7차	2021.06.14	1. 2021년 6월말 분기(중간) 배당 실시의 건	가결	찬성	-	찬성	찬성	찬성	찬성	찬성	찬성
8차	2021.06.21	1. 눈높이 러닝센터 新 운영체제 검토 2. 2021년 5월 전사 경영실적 3. 기술기업 M社와 Joint Venture 설립(案)	- - 가결	- - 찬성	- - -	- - 찬성	- - 찬성	- - 찬성	- - 찬성	- - 찬성	- - 찬성
9차	2021.07.26	1. 대교에듀캠프 유상증자 참여(案) 2. 2021년 2Q 외부감사 前 재무제표(案) 3. 2021년 중간배당(案) 4. 라이브데이터 지분투자(案) 5. 2021년 상반기 경영실적 및 하반기 추진전략 6. 주요 경영사항 보고	가결 가결 가결 가결 - -	찬성 찬성 찬성 찬성 - -	- - - -	찬성 찬성 찬성 찬성 - -	찬성 찬성 찬성 찬성 - -	찬성 찬성 찬성 찬성 - -	찬성 찬성 찬성 찬성 - -	찬성 찬성 찬성 찬성 - -	
10차	2021.08.23	1. 차이홍 사업부제 교사 수수료 제도 개선 시행(案) 2. 대교 투자이력 및 투자성과 보고 3. 2021년 7월 전사 경영실적	- - -	- - -	- - -	- - -	- - -	- - -	- - -	- - -	- - -
		1. 임시주주총회 소집결의 및 부의안건(案)	가결	찬성	-	찬성	찬성	찬성	찬성	찬성	찬성

회차	개최일자	의안내용	가결 여부	이사의 성명							
				강영중 (출석률:100%)	박수완 (출석률:100%)	강호준 (출석률:100%)	강호철 (출석률:100%)	김우승 (출석률:100%)	우원길 (출석률:100%)	곽상욱 (출석률:100%)	이승호 (출석률:100%)
11차	2021.09.27	2. 합작투자 Joint Venture 최종계약 및 설립(案) 3. 눈높이 러닝센터 新 운영체제 시행 4. 2021년 8월 전사 경영실적	가결 - -	찬성 - -	-	찬성 - -	찬성 - -	찬성 - -	찬성 - -	찬성 - -	찬성 - -
12차	2021.10.25	1. 2021년 3분기 외부감사 前 재무제표(案) 2. 자사주 관리 현황 및 신탁계약(案) 3. STKids M&A 검토 보고 4. DKJ Growing Star 6호 투자조합 결성 참여 5. 2021년 3Q 경영실적 및 4Q 추진전략	가결 가결 - - -	찬성 찬성 - - -	-	찬성 찬성 - - -	찬성 찬성 - - -	찬성 찬성 - - -	찬성 찬성 - - -	찬성 찬성 - - -	찬성 찬성 - - -
13차	2021.11.22	1. 준법지원인 선임(案) 2. STKids M&A(案) 3. 2022년 외부감사인 선임 심의 결과 보고 4. 눈높이교사 모집 활성화 전략 5. 직원 노조 소송 및 진정 진행 결과 6. 2021년 10월 전사 경영 실적	가결 가결 - - - -	찬성 찬성 - - - -	-	찬성 찬성 - - - -	찬성 찬성 - - - -	찬성 찬성 - - - -	찬성 찬성 - - - -	찬성 찬성 - - - -	찬성 찬성 - - - -
14차	2021.12.20	1. 2022년 사업계획(案) 2. (주)대교&(주)키즈스쿨레 상호간 자산양수도(案) 3. 2021년 11월 전사 경영실적	가결 가결 -	찬성 찬성 -	-	찬성 찬성 -	찬성 찬성 -	찬성 찬성 -	찬성 찬성 -	찬성 찬성 -	찬성 찬성 -

주1> 박수완 대표이사가 2021년 3월 16일 중도 사임서를 제출하였으며 2021년 3월 26일 강호준 대표이사가 새로 선임되었습니다.

다. 이사회 내 위원회
해당사항 없습니다.

라. 이사의 독립성
(1) 이사의 선임

당사의 이사는 3인 이상으로 하고, 사외이사는 이사 총수의 4분의 1 이상으로 구성됩니다. 또한, 이사는 주주총회에서 선임하며, 이사의 선임은 출석한 주주의 의결권의

과반수로 하되 발행주식총수의 4분의 1 이상의 수로 하고 있습니다. 회사는 2인 이상의 이사를 선임하는 경우 상법에서 규정하는 집중투표제는 적용하지 않습니다.

직명	성명	추천인	활동분야(담당업무)	선임배경	회사와의 거래	최대주주 또는 주요주주와의 관계	임기	연임(횟수)
사내이사	강영중	이사회	이사회 의장	전문경영인	해당없음	최대주주	3년	연임(7회)
사내이사 (대표이사)	강호준	이사회	전사 경영전반 총괄(CEO)	전문경영인	해당없음	임원	3년	연임(2회)
사내이사	강호철	이사회	내부회계관리자	재무관리 전문가	해당없음	임원	3년	-
사내이사	김우승	이사회	디지털서비스부분 부문장(CDO)	디지털분야 전문가	해당없음	-	3년	-
사외이사	우원길	이사회	전사 경영전반에 대한 업무	인론분야 전문가	해당없음	-	3년	연임(2회)
사외이사	곽상욱	이사회	전사 경영전반에 대한 업무	법률분야 전문가	해당없음	-	3년	연임(2회)
사외이사	이승호	이사회	전사 경영전반에 대한 업무	재무분야 전문가	해당없음	-	3년	-

※연임 횟수는 연속 연임 기준임.

(2) 사외이사 후보 선정

당사는 보고서 제출일 현재 사외이사 후보 추천위원회가 설치된 사실이 없습니다. 사외이사 후보는 이사회에서 당사의 경영 현안과 목적사업을 고려하여 각 분야별 전문가를 심사한 후 선정합니다.

(3) 사외이사 후보 추천위원회 구성 현황

당사는 보고서 제출일 현재 사외이사 후보 추천위원회가 설치된 사실이 없습니다.

마. 사외이사의 전문성

회사 내 지원 조직은 사외이사가 이사회에서 전문적인 직무수행이 가능하도록 보조하고 있습니다.

이사회 개최 전에 해당 안건 내용을 충분히 검토할 수 있도록 사전에 자료를 제공하고 있으며, 기타 사내 주요현안에 대해서도 수시로 정보를 제공하고 있습니다.

- 사외이사 지원조직 현황

부서(팀)명	직원수	직위(근속연수)	주요 활동내역
경영분석팀	8명	팀장 1명 (11년) 팀원 7명 (평균 6년)	경영실적 및 주요현안에 대한 정보 제공

사외이사 교육실시 현황

교육일자	교육실시주체	참석 사외이사	불참시 사유	주요 교육내용
2021년 11월 22일	이사회	3	-	아동복지법 개정에 따라 강화된 아동학대 대응체계 및 아동학대 신고 의무자로서의 기본 소양 이해

2. 감사제도에 관한 사항

가. 감사위원회 위원의 인적사항 및 사외이사 여부

당사는 보고서 작성 기준일 현재 3인의 사외이사로 구성된 감사위원회를 운영하고 있습니다.

감사위원 현황

성명	사외이사 여부	경력	회계·재무전문가 관련		
			해당 여부	전문가 유형	관련 경력
이승호 (위원장)	예	- 부산지방국세청 청장(2013) - 세무법인 Tax세대 회장(2014~2015) - 법무법인 율촌 고문(2016~現) - SK에코플랜트 사외이사(2020~現)	예	금융기관·정부· 증권유관기관 등 경력자 (4호 유형)	- 국세청 조사국 조사 1과, 3과 서기관(1995~2005) - 구미 세무서장(2005~2006) - 서울지방국세청 조사 3과 과장(2006~2007) - 국세청 원천세 과장(2007~2009) - 국세청 조사국 조사1과 과장(2009~2010) - 중부지방국세청 조사3국 국장(2011) - 서울지방국세청 조사4국 국장(2011~2013) - 부산지방국세청 청장(2013)
우원길	예	- ㈜SBS 대표이사 사장(2010~2013) - 한국민영방송협회 회장(2010~2013) - 제18대 한국방송협회 회장(2012~2013) - SBS미디어홀딩스(주) 고문(2013~2017)	-	-	-

성명	사외이사 여부	경력	회계·재무전문가 관련		
			해당 여부	전문가 유형	관련 경력
곽상욱	예	- 대검찰청 형사부 부장(2011~2012) - 감사원 감사위원(2012~2016) - 법무법인인인 고문변호사(2016~2019.06) - 법무법인 화현 고문변호사(2019.07~現)	-	-	-

※ 당사 감사위원회의 재무전문가인 이승호 감사위원장은 상법 시행령 제37조 제2항 제4호 및 금융회사의 지배구조에 관한 법률 시행령 제16조 제1항 제4호에서 규정하는 기관 중 국가 (국세청 및 지방국세청: 1999~2013)에서 재무 및 회계에 대한 감독 업무(전담업무 : 법인 및 개인 세무조사) 근무경력이 5년 이상인 사람으로 경력요건을 충족하고 있습니다.

나. 감사위원회 위원의 독립성

당사는 관련법령 및 정관에 따라 위원회의 구성, 운영 및 권한·책임 등을 감사위원회 규정에 정의하여 감사업무를 수행하고 있습니다.

당사의 감사위원회 위원은 3인 이상으로 하고, 3분의 2이상은 사외이사로 구성됩니다. 현재 감사위원회 위원 3인이 전원 상법상 결격사유가 없는 사외이사로 구성되어 독립성을 견지하고 있습니다.

(1) 선출기준

선출기준의 주요내용	선출기준의 충족여부	관련 법령 등
- 3명 이상의 이사로 구성	충족(3명)	상법 제415조의2 제2항
- 사외이사가 위원의 3분의 2이상	충족(전원 사외이사)	
- 위원 중 1명 이상은 회계 또는 재무전문가	충족(이승호)	상법 제542조의11 제2항
- 감사위원회의 대표는 사외이사	충족	
- 그밖의 결격요건 (최대주주의 특수관계자 등)	충족(해당사항 없음)	상법 제542조의11 제3항

(2) 독립성

성명	선임배경	추천인	회사와의관계	최대주주(주요주주)와의 관계
이승호	재무전문가			

성명	선임배경	추천인	회사와의관계	최대주주(주요주주)와의 관계
우원길	홍보전문가	사내이사	해당사항 없음	해당사항 없음
곽상욱	법률전문가			

감사위원회의 감사업무 수행은 회계감사를 위해서는 재무제표 등 회계관련서류 및 회계법인의 감사절차와 감사결과를 검토하고 필요한 경우에는 회계법인에 대하여 회계에 관한 장부와 관련서류에 대한 추가 검토를 요청하고 그 결과를 검토합니다.

그리고 감사위원회는 신뢰할 수 있는 회계정보의 작성 및 공시를 위하여 설치한 내부 회계관리제도의 운영실태를 대표이사로부터 보고받고 이를 검토합니다. 또한 감사위원회는 업무감사를 위하여 이사회 및 기타 중요한 회의에 출석하고 필요할 경우에는 이사로부터 경영위원회의 심의내용과 영업에 관한 보고를 받고 중요한 업무에 관한 회사의 보고에 대해 추가검토 및 자료보완을 요청하는 등 적절한 방법을 사용하여 검토합니다.

다. 감사위원회의 활동

회차	개최일자	의 안	의결 현황	사외이사		
				우원길 (출석률: 100%)	곽상욱 (출석률: 100%)	이승호 (출석률: 100%)
1차	2021.03.08	1. 2020년 재무제표 승인의 건 2. 2020년 내부회계관리제도 운영실태 보고의 건 3. 2020년 내부회계관리제도 운영실태 평가보고서 승인의 건 4. 2020년 4분기 내부감사결과 및 2021년 내부감사 계획 보고의 건 5. 외부감사인과 커뮤니케이션(20년 외부감사 수행결과)	가결 - 가결 - -	찬성 - 찬성 - -	찬성 - 찬성 - -	
2차	2021.04.26	1. 2021년 1분기 외부감사前 재무제표 보고의 건 2. 2021년 내부회계관리제도 3. 2021년 1분기 내부감사 결과 보고의 건	- - -	- - -	- - -	
3차	2021.07.26	1. 2021년 2분기 외부감사前 재무제표 보고의 건 2. 2021년 2분기 내부감사 결과 보고의 건	- -	- -	- -	
4차	2021.10.25	1. 2020년 3분기 외부감사前 재무제표 보고의 건 2. 2021년 3분기 내부감사 결과 보고의 건	- -	- -	- -	
5차	2021.11.22	1. 외부감사인 지정 요청 승인의 건	가결	찬성	찬성	

주1> 2021년 3월 26일 곽상욱 사외이사 및 감사위원 임기가 만료되었으며, 제34기 주주총회에서 곽상욱 사외이사 및 감사위원이 재선임되었습니다.

라. 감사위원회의 교육실시현황 및 교육실시계획

감사위원회 교육실시 현황

교육일자	교육실시주체	참석 감사위원	불참시 사유	주요 교육내용
2020년 07월 20일	한영회계법인	전원 참석	-	내부회계관리제도 고도화 프로젝트
2020년 10월 26일	대교홀딩스 경영혁신실장	전원 참석	-	내부회계관리제도 교육(핵심감사사항)
2021년 10월 25일	삼일회계법인	전원 참석	-	내부회계관리제도 관리 방안

감사위원회 지원조직 현황

부서(팀)명	직원수(명)	직위(근속연수)	주요 활동내역
감사위원회	6	팀장 1명 (20년) 팀원 5명 (평균 8년)	내부 감사 및 감사위원회 업무 지원

마. 준법지원인

(1) 준법지원인 주요경력

준법지원인	성명	이성철
	학력 및 경력사항	동국대학교 행정학과 졸업 제41기 사법연수원 수료
	현직	(주)대교 법무팀장(사내변호사)
	선임일	2019.02.25.(이사회 결의일) 2021.11.22 (재선임)

(2) 준법통제활동

일시	구분	주요 활동 내용
2020년 7월~9월	회원정보 관련 개인정보보호점검	-각 부서별 특성에 따른 개인정보관리현황 파악 -회원정보 수집관련 개인정보보호법 침해요인 최소화
2020년 12월	기타 준법 모니터링 활동	-전사 인허가현황파악 및 관리프로세스 정립
2021년 3월	업무편람 발간을 통한 준법지원 활동	-'알기 쉽게 풀어주는 학원 업무편람 발간 -러닝센터 등의 건전한 운영을 지원하기 위해 현장에서 필요한 기본규정과 유의사항 안내
2021년 6월	업무편람 발간을 통한 준법지원 활동	-'알기 쉽게 풀어주는 하도급법 업무편람 발간 - 하도급법 위반에 따른 리스크를 사전예방하고자 하도급법령 설명 및 유의사항 안내
2021년 9월	업무편람 발간을 통한 준법지원 활동	-'알기 쉽게 풀어주는 전자상거래법 업무편람 발간 - 전자상거래법 위반에 따른 리스크를 사전예방하고자 전자상거래법령 설명 및

일시	구분	주요 활동 내용
		유의사항 안내
2021년 12월	업무편람 발간을 통한 준법지원인활동	- '알기 쉽게 풀어주는 저작권법 업무편람' 발간 - 저작권법 위반에 따른 리스크를 사전예방하고자 저작권 관련 법령 설명 및 유의사항 안내

(3) 준법지원인 등 지원조직 현황

준법지원인 등 지원조직 현황

부서(팀)명	직원수(명)	직위(근속연수)	주요 활동내역
법무팀	5	팀원 4명 (평균 5.6년)	준법지원인 업무지원

3. 주주총회 등에 관한 사항

가. 투표제도 현황

(기준일 : 2021년 12월 31일)

투표제도 종류	집중투표제	서면투표제	전자투표제
도입여부	배제	미도입	미도입
실시여부	-	-	-

나. 의결권 현황

(기준일 : 2021년 12월 31일)

(단위 : 주)

구분	주식의 종류	주식수	비고
발행주식총수(A)	보통주	84,702,850	-
	우선주	19,426,990	-
의결권없는 주식수(B)	보통주	15,655,636	상법상 자기주식
	-	-	-
정관에 의하여 의결권 행사가 배제된 주식수(C)	우선주	19,426,990	우선주 자기주식 포함
	-	-	-
기타 법률에 의하여 의결권 행사가 제한된 주식수(D)	-	-	-
	-	-	-
의결권이 부활된 주식수(E)	-	-	-
	-	-	-
의결권을 행사할 수 있는 주식수	보통주	69,047,214	-

구 분	주식의 종류	주식수	비고
(F=A-B-C-D+E)	우선주	-	-

주> 결제일 기준입니다.

다. 주식사무

정관상 신주인수권의 내용	<p>①회사의 주주는 신주발행에 있어서 그가 소유한 주식수에 비례하여 신주의 배정을 받을 권리를 가진다.</p> <p>②제 1항 본문의 규정에도 불구하고 다음 각 호의 경우에는 주주 외의 자에게 이사회결의로 신주를 배정할 수 있다.</p> <ol style="list-style-type: none"> 1. 주주우선공모의 방식으로 신주를 발행하는 경우 2. 발행주식총수의 100분의 15를 초과하지 않는 범위 내에서 일반공모의 방식으로 신주를 발행하는 경우 3. 자본시장과 금융투자업에 관한 법률 제 165조의 7의 규정에 의하여 우리사주조합원에 게 신주를 우선 배정하는 경우 4. 상법 제340조의2 및 제542조의3의 규정에 의하여 주식매수선택권의 행사로 인하여 신주를 발행하는 경우 5. 발행주식총수의 100분의 15를 초과하지 않는 범위 내에서 주식예탁증서(DR) 발행에 따라 신주를 발행하는 경우 6. 발행주식총수의 100분의 15를 초과하지 않는 범위 내에서 긴급한 자금조달을 위하여 국내외 금융기관 또는 기관투자자에게 신주를 발행하는 경우 7. 발행주식총수의 100분의 15를 초과하지 않는 범위 내에서 사업상 중요한 기술도입, 연구개발, 생산·판매·자본채무를 위하여 그 상대방에게 신주를 발행하는 경우 <p>③ 제2항에 따라 주주 외의 자에게 신주를 배정하는 경우 상법 제416조 제1호, 제2호, 제2호의2, 제3호 및 제4호에서 정하는 사항을 그 납입기일의 2주 전까지 주주에게 통지하거나 공고하여야 한다.</p> <p>④제2항 각호의 어느 하나의 방식에 의해 신주를 발행할 경우에는 발행할 주식의 종류와 수 및 발행가격 등은 이사회결의로 정한다.</p> <p>⑤주주가 신주인수권을 포기 또는 상실하거나 신주배정에서 단주가 발생하는 경우의 처리 방법은 이사회결의로 정한다.</p>		
결산일	12월 31일	정기주주총회 의결권 및 배당기준일	결산일 또는 이사회결의로 정하는 날 (이사회결의 시 결산일로부터 1개월 이내)
정기주주총회	의결권 및 배당기준일로부터 3개월 이내		
명의개서대리인	한국예탁결제원 (전화번호: 02-3774-3000)		
주주의 특전	없음	공고게재신문	회사의 인터넷 홈페이지(http://www.daekyo.com) 다만, 전산장애 또는 그 밖의 부득이한 사유로 회사의 인터넷 홈페이지에 공고를 할 수 없을 때에는 서울특별시에서 발행되는 한국경제신문에 한다.

주> 2019년 9월 16일 『주식·사채 등의 전자등록에 관한 법률』의 시행으로 실물주권의 개념이 사라짐에 따라 '주권의 종류'라는 구분이 없어졌습니다. 따라서 주권의 종류에 대하여 기재를 생략합니다.

라. 주주총회 의사록 요약

구분	개최일자	안건	결의내용	비고
임시 주주총회	2021.10.18	◇ 제1호의안: 정관 일부 변경의 건	1호 의안: 원안대로 결의	-
제34기 정기주주총회	2021.03.26.	◇ 제1호의안: 제34기(2020. 1. 1 ~ 12.31) 재무제표 승인의 건 ◇ 제2호의안: 정관 일부 변경의 건 ◇ 제3호의안: 이사 선임의 건 제3-1호 의안: 사내이사 강호준 선임의 건 제3-2호 의안: 사내이사 김우승 선임의 건 ◇ 제4호의안: 감사위원회 위원이 되는 사외이사 선임의 건 (사외이사 광상욱) ◇ 제5호의안: 이사보수한도 승인의 건	1호~5호의안: 원안대로 결의	-
제33기 정기주주총회	2020.03.20.	◇ 제1호의안: 제33기(2019. 1. 1 ~ 12.31) 재무제표 승인의 건 ◇ 제2호의안: 정관 일부 변경의 건 ◇ 제3호의안: 이사 선임의 건 제3-1호 의안: 사내이사 강영중 선임의 건 제3-2호 의안: 사외이사 우원길 선임의 건 ◇ 제4호의안: 감사위원회 위원 선임의 건 (사외이사 우원길) ◇ 제5호의안: 이사보수한도 승인의 건	1호~5호의안: 원안대로 결의	-

VII. 주주에 관한 사항

가. 최대주주 및 특수관계인의 주식소유 현황

(기준일: 2021년 12월 31일)

(단위: 주, %)

성명	관계	주식의 종류	소유주식수 및 지분율				비고
			기 초		기 말		
			주식수	지분율	주식수	지분율	
(주)대교홀딩스	본인	보통주	46,171,200	54.51	46,171,200	54.51	-
(주)크리스탈원	관계회사	보통주	14,660	0.02	14,660	0.02	-
대교문화재단	공익법인	보통주	2,978,420	3.52	2,978,420	3.52	-
강영중	최대주주	보통주	7,138,565	8.43	7,138,565	8.43	-
강호준	사내이사	보통주	26,000	0.03	26,000	0.03	-
강호철	사내이사	보통주	26,000	0.03	26,000	0.03	-
김민선	기타	보통주	16,360	0.02	16,360	0.02	-
박수완	기타	보통주	25,050	0.03	25,050	0.03	-
방형식	계열사임원	보통주	500	0.00	500	0.00	-
최득희	기타비상무이사	보통주	500	0.00	500	0.00	-
함석영	-	보통주	1,000	0.00	0	0.00	특수관계 해소
배권탁	-	보통주	4,000	0.00	0	0.00	특수관계 해소
김영민	계열사임원	보통주	0	0.00	10,028	0.01	신규선임
(주)크리스탈원	관계회사	우선주	1,856,950	9.56	1,856,950	9.56	-
강영중	최대주주	우선주	2,576,765	13.26	2,576,765	13.26	-
강호준	사내이사	우선주	5,000	0.03	5,000	0.03	-
강호철	사내이사	우선주	58,000	0.30	58,000	0.30	-
강지민	기타	우선주	287,048	1.48	287,048	1.48	-
강시원	기타	우선주	278,564	1.43	278,564	1.43	-
강이안	기타	우선주	270,000	1.39	270,000	1.39	-
강윤우	기타	우선주	270,000	1.39	270,000	1.39	-
이수아	기타	우선주	14,056	0.07	14,056	0.07	-
권선우	사내이사	우선주	2,000	0.01	2,000	0.01	-
박수완	기타	우선주	28,330	0.15	28,330	0.15	-
전상호	계열사임원	우선주	2,000	0.01	2,000	0.01	-
최득희	기타비상무이사	우선주	6,500	0.03	6,500	0.03	-
함석영	-	우선주	12,000	0.06	0	0.00	특수관계 해소

성명	관계	주식의 종류	소유주식수 및 지분율				비고
			기 초		기 말		
			주식수	지분율	주식수	지분율	
계		보통주	56,402,255	66.58	56,407,283	66.59	-
		우선주	5,667,213	29.17	5,655,213	29.17	-

주1> 상기 우선주는 의결권이 없는 주식임

주2> 주식소유 현황은 결제일 기준임

주3> 배권탁 (주)대교에듀캠프 대표 04월 30일자로 사임

주4> 함석영 상무보는 07월 31일자로 사임

주5> 김영민 디피니션(주) 대표 신규선임

나. 최대주주의 변동현황

당사는 공시대상기간 중 최대주주의 변동은 없습니다.

최대주주의 주요경력 및 개요

당사의 최대주주인 (주)대교홀딩스(대표이사 : 강영중)는 2001년 04월 30일에 설립된 대교그룹의 순수지주회사로서 현재 신규유망사업의 개발, M&A를 통한 그룹의 지속 성장, 투자관리 등을 주력사업으로 하고 있습니다.

다. 법인 또는 단체의 기본정보

명 칭	출자자수 (명)	대표이사 (대표조합원)		업무집행자 (업무집행조합원)		최대주주 (최대출자자)	
		성명	지분(%)	성명	지분(%)	성명	지분(%)
대교홀딩스	3,101	강영중	83.9	-	-	강영중	83.9
		-	-	-	-	-	-

(2) 최대주주(법인 또는 단체)의 최근 결산기 재무현황

(단위 : 백만원)

구 분	
법인 또는 단체의 명칭	(주)대교홀딩스
자산총계	550,123
부채총계	2,189
자본총계	547,934
매출액	23,144
영업이익	-17,323
당기순이익	-17,591

주1> 상기 재무현황은 2021년도 말 별도재무제표 기준입니다.

주2> 상기 재무현황은 (주)대교홀딩스 외부감사인의 최종 감사결과에 따라 일부 변경될 수 있습니다.

(3) 사업현황 등 회사 경영 안정성에 영향을 미칠 수 있는 주요 내용

대교홀딩스는 2001년 04월 30일을 기준일로 하여 분할회사인 주식회사 대교의 사업부 중 계열회사 투자관리와 투자컨설팅, 유가증권 등 투자사업, 시장조사와 경영컨설팅업, 종합유선방송 프로그램 공급업 및 위성방송업 등과 그에 수반된 재산을 인적분할하여 2001년 05월 01일자로 분할신설회사로 설립되었습니다. 지배회사는 2001년 06월 04일자로 공정거래위원회에 독점규제 및 공정거래에 관한 법률상의 지주회사로 신고하였습니다.

대교홀딩스는 2005년 05월 19일 이사회 결의에 따라 2005년 07월 01일을 영업양수도 기준일로 하여 전산사업부문과 미디어사업부문을 종속회사에 매각하였으며, 이에 따라 보고서 제출일 현재 계열회사의 투자관리 및 투자컨설팅 등을 주된 사업으로 영위하고 있습니다.

최대주주의 최대주주(법인 또는 단체)의 개요

주식 소유현황

(기준일 : 2021년 12월 31일)

(단위 : 주)

구분	주주명	소유주식수	지분율(%)	비고
5%이상 주주	(주)대교홀딩스	46,171,200	54.5	-
	강영중	7,138,565	8.4	-
우리사주조합		-	-	-

소액주주현황

(기준일 : 2021년 12월 31일)

(단위 : 주)

구분	주주			소유주식			비고
	소액 주주수	전체 주주수	비율 (%)	소액 주식수	총발행 주식수	비율 (%)	
소액주주	25,454	25,468	99.95	12,639,911	84,702,850	14.93	-

주> 상기 주식 소유현황은 2021년 말일 기준이며, 의결권있는 주식인 보통주 기준입니다.

라. 주가 및 주식거래 실적

1. 보통주

(단위: 원, 주)

구분	2021년						
		7월	8월	9월	10월	11월	12월
월별 주가	최고	5,450	4,885	4,990	4,490	4,340	3,950
	최저	4,780	4,060	4,330	4,020	3,590	3,670
	평균	5,064	4,468	4,630	4,330	4,101	3,876
월간거래량		11,823,290	3,344,417	11,722,916	2,100,248	1,438,754	997,923
일 거래량	최고	4,789,560	371,734	3,597,772	276,460	129,797	136,569
	최저	95,657	65,759	55,979	41,349	26,723	14,940

2. 우선주

(단위: 원, 주)

구분		2021년					
		7월	8월	9월	10월	11월	12월
월별 주가	최고	4,070	3,770	4,080	3,520	3,265	2,840
	최저	3,570	2,880	3,225	3,070	2,650	2,645
	평균	3,808	3,318	3,679	3,350	3,052	2,741
월간거래량		9,052,457	3,814,866	8,999,895	1,466,961	1,470,517	929,358
일 거래량	최고	3,209,778	905,504	1,968,587	243,117	130,504	236,680
	최저	91,956	32,948	24,887	29,938	21,600	14,390

VIII. 임원 및 직원 등에 관한 사항

1. 임원 및 직원 등의 현황

임원 현황

(기준일: 2021년 12월 31일)

(단위: 주)

성명	성별	출생년월	직위	등기임원 여부	상근 여부	담당 업무	주요경력	소유주식수		최대주주와의 관계	재직기간	임기 만료일
								의결권 있는 주식	의결권 없는 주식			
강영중	남	1949년 07월	회장	사내이사	상근	이사회 의장	연세대학교 교육대학원 교육행정학과 학교법인 봉암학원 이사장(현) 세계청소년문화재단 이사장(현)	7,138,565	2,576,765	임원(대표이사)	45년 5개월	2023년 03월 20일
강호준	남	1980년 04월	대표이사	사내이사	상근	CEO	성균관대학교 경제학과 미시간대학교 경영학 석사	26,000	5,000	임원(사내이사)	8년 1개월	2024년 03월 25일
서윤정	여	1969년 06월	상무보	미등기	상근	서울서북본부 본부장	전남대학교 지역사회개발학과	0	1,256	계열사 임원	2년	-
김현정	여	1973년 01월	상무보	미등기	상근	경기본부 본부장	군산대학교 독어독문학과	100	8,666	계열사 임원	3년	-
안현정	여	1969년 09월	상무보	미등기	상근	호남본부 본부장	동의대학교 생물학과	3,000	6,891	계열사 임원	3년	-
김종진	남	1965년 10월	상무보	미등기	상근	경남본부 본부장	계명대학교 독어독문학과	3,838	1,938	계열사 임원	7년 1개월	-
이용계	남	1966년 01월	상무보	미등기	상근	경북본부 본부장	순천대학교 농화학과	0	2,704	계열사 임원	3년	-
변규숙	여	1965년 08월	상무보	미등기	상근	부산본부 본부장	경희대학교 일어일문학과	9,500	1,029	계열사 임원	7년 1개월	-
이해숙	여	1971년 06월	상무보	미등기	상근	솔루니사업 본부장	경성대학교 독어독문학과	1,700	5,778	계열사 임원	4년 1개월	-
김주현	남	1972년 01월	상무	미등기	상근	글로벌사업본부 본부장	골프존 상무이사	-	-	계열사 임원	10개월	-
강상우	남	1975년 05월	상무	미등기	상근	콘텐츠서비스전략실 실장	연세대학교 행정학과	2,000	0	계열사 임원	10개월	-
김민환	남	1969년 01월	상무보	미등기	상근	차이홍사업본부 본부장	배재대학교 유전공학	1,000	0	계열사 임원	2년	-
김우승	남	1967년 12월	전무	사내이사	상근	CTO	줌인터넷 대표이사 줌인터넷 최고기술경영자(CTO) SK텔레콤 미래기술원 삼성전자 디지털솔루션 수석연구원	10,000	0	-	10개월	2024년 03월 25일
김영민	남	1971년 07월	상무	미등기	상근	DT전략실 실장	현대카드 디지털조직 리더 홍익대학교 컴퓨터공학과	10,028	0	계열사 임원	10개월	-

성명	성별	출생년월	직위	등기임원 여부	상근 여부	담당 업무	주요경력	소유주식수		최대주주와의 관계	재직기간	임기 만료일
								의결권 있는 주식	의결권 없는 주식			
윤진철	남	1966년 11월	상무보	미등기	상근	DI지원실 실장	승실대학교 IT정책경영학과 박사 라이프시멘틱스 이사	2,000	2,000	계열사 임원	1년 10개월	-
김중희	남	1968년 05월	상무보	미등기	상근	디지털사업본부 본부장	고려대학교 통계학과	2,500	6,500	계열사 임원	8년 8개월	-
신민경	여	1968년 06월	상무보	미등기	상근	콘텐츠개발실 실장	중앙대학교 아동복지과 석사	1,600	100	계열사 임원	3년 7개월	-
이동철	남	1965년 06월	상무보	미등기	상근	전략기획실 실장	충북대학교 금속공학과	810	4,902	계열사 임원	12년	-
한상필	남	1975년 02월	상무보	미등기	상근	브랜드전략실 실장	컴투게더TRK 이사 오늘은 맑음 대표 연세대학교 지질학과	1,147	0	계열사 임원	1년	-
이영호	남	1970년 11월	상무보	미등기	상근	경영관리실 실장	경희대학교 회계학과	500	1,000	계열사 임원	2년	-
이상일	남	1969년 08월	상무보	미등기	상근	경영지원실 실장	서경대학교 무역학과	-	-	계열사 임원	3년	-
강호철	남	1982년 04월	상무	사내이사	상근	내부회계관리자	보스톤대학교 경영학과	26,000	58,000	임원(사내이사)	8년 1개월	2022년 03월 21일
우원길	남	1952년 07월	이사	사외이사	비상근	사외이사	SES미디어홀딩스주 대표이사 사장	-	-	-	4년 10개월	2023년 03월 19일
곽상욱	남	1959년 03월	이사	사외이사	비상근	사외이사	감사원 감사위원	-	-	-	4년	2024년 03월 25일
이승호	남	1956년 03월	이사	사외이사	비상근	사외이사	부산지방국세청장	-	-	-	2년 10개월	2022년 03월 22일

직원 등 현황

(기준일: 2021년 12월 31일)

(단위: 백만원)

직원										소속 외 근로자			비고
사업부문	성별	직원 수					평균 근속연수	연간급여 총액	1인평균 급여액	남	여	계	
		기간의 정함이 없는 근로자		기간제 근로자		합 계							
		전체	(단시간 근로자)	전체	(단시간 근로자)								
눈높이	남	590	-	2	-	592	18.3	33,097	55	2	-	2	-
눈높이	여	1,044	-	4	5	1,053	13.3	42,169	40				-
콘텐츠	남	59	-	4	-	63	6.7	3,495	55				-
콘텐츠	여	115	-	1	-	116	6.6	5,251	45				-
해외사업	남	6	-	1	1	8	5.6	396	49				-
해외사업	여	9	-	-	-	9	9.0	332	36				-
경영지원	남	160	1	12	23	196	9.3	8,604	43				-
경영지원	여	286	4	1	15	306	8.5	10,375	33				-
합 계		2,269	5	25	44	2,343	13.0	103,719	45				-

주> 보수가 발생한 인원을 기준으로 산정하였습니다.

미등기임원 보수 현황

(기준일: 2021년 12월 31일)

(단위: 백만원)

구분	인원수	연간급여 총액	1인평균 급여액	비고
미등기임원	18	2,034	113	-

2. 임원의 보수 등

<이사·감사 전체의 보수현황>

1. 주주총회 승인금액

(단위: 백만원)

구분	인원수	주주총회 승인금액	비고
등기이사	7	2,500	-

2. 보수지급금액

2-1. 이사·감사 전체

(단위: 백만원)

인원수	보수총액	1인당 평균보수액	비고
7	690	186	-

2-2. 유형별

(단위 : 백만원)

구분	인원수	보수총액	1인당 평균보수액	비고
등기이사 (사외이사, 감사위원회 위원 제외)	4	514	128	- 박수완 2021.03.16자 퇴직 - 김우승 2021.03.26자 사내이사 등재 - 강호철 내부회계관리자 2021.04.01자 사번 부여
사외이사 (감사위원회 위원 제외)	-	-	-	-
감사위원회 위원	3	176	58	-
감사	-	-	-	-

3) 이사·감사의 보수 지급 기준

급여는 직위, 근속기간, 경영성과 등을 종합적으로 고려하여 지급하며, 상여는 회사의 경영성과와 목표 달성을 고려하여 차등 지급합니다.

<보수지급금액 5억원 이상인 이사·감사의 개인별 보수현황>

1. 개인별 보수지급금액

(단위 : 원)

이름	직위	보수총액	보수총액에 포함되지 않는 보수
-	-	-	-

2. 산정기준 및 방법

(단위 : 원)

이름	보수의 종류	총액	산정기준 및 방법
-	급여	-	-
	상여	-	-
	주식매수선택권 행사이익	-	-
	기타 근로소득	-	-
	퇴직소득	-	-
	기타소득	-	-

<보수지급금액 5억원 이상 중 상위 5명의 개인별 보수현황>

1. 개인별 보수지급금액

(단위 : 원)

이름	직위	보수총액	보수총액에 포함되지 않는 보수
-	-	-	-

2. 산정기준 및 방법

(단위 : 원)

이름	보수의 종류		총액	산정기준 및 방법
	근로소득	급여	-	-
		상여	-	-
		주식매수선택권 행사이익	-	-
		기타 근로소득	-	-
	퇴직소득		-	-
	기타소득		-	-

IX. 계열회사 등에 관한 사항

계열회사 현황(요약)

(기준일 : 2021년 12월 31일)

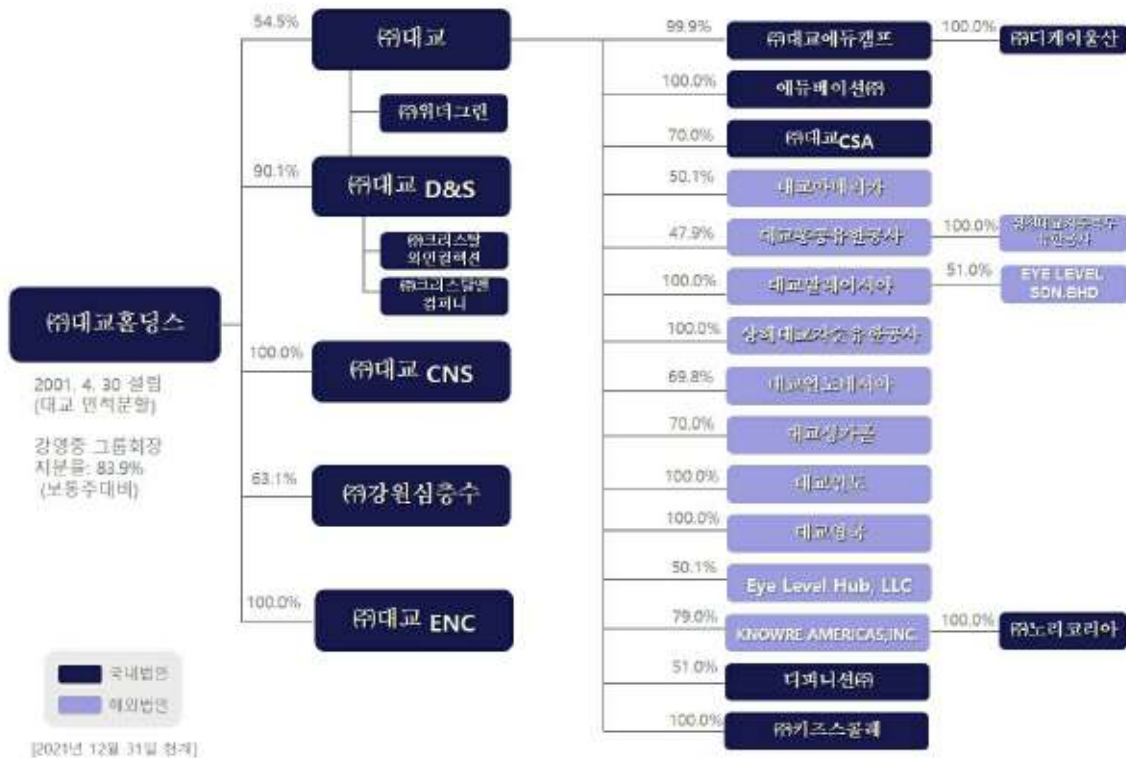
(단위 : 사)

기업집단의 명칭	계열회사의 수		
	상장	비상장	계
대교그룹	1	21	22

※상세 현황은 '상세표-2. 계열회사 현황(상세)' 참조

2. 대교그룹 지배구조(계통도)

대교그룹 지배구조



대교그룹 지배구조

타법인출자 현황(요약)

(기준일 : 2021년 12월 31일)

(단위 : 백만원)

출자 목적	출자회사수			총 출자금액			
	상장	비상장	계	기초 장부 가액	증가(감소)		기말 장부 가액
					취득 (처분)	평가 손익	
경영참여	-	18	18	60,101	35,515	-24,204	71,412
일반투자	-	6	6	500	3,619	-736	3,383
단순투자	1	18	18	84,734	-6,642	5,145	83,237
계	1	42	43	145,335	32,492	-19,795	158,032

※상세 현황은 '상세표-3. 타법인출자 현황(상세)' 참조

X. 대주주 등과의 거래내용

1. 대주주등에 대한 신용공여 등

해당사항 없음.

2. 대주주와의 자산양수도 등

해당사항 없음.

3. 대주주와의 영업거래

최근사업연도 매출액의 5%를 초과하는 영업거래 내역이 없습니다.

4. 대주주 이외의 이해관계자와의 거래

해당사항 없음.

XI. 그 밖에 투자자 보호를 위하여 필요한 사항

1. 공시내용 진행 및 변경사항

- 해당사항이 없습니다.

2. 우발부채 등에 관한 사항

견질 또는 담보용 어음·수표 현황

(기준일 : 2021년 12월 31일)

(단위 : 매, 원)

제출처	매수	금액	비고
은행	-	-	-
금융기관(은행제외)	-	-	-
법인	-	-	-
기타(개인)	-	-	-

3. 제재 등과 관련된 사항

(1) 제재현황

일자	대상자	내용	사유	근거법령	회사의 이행현황	대책	비고
2018.03.05.	대교	과징금 2,000만원	대교는 2014년 8월부터 2016년 5월까지의 기간 동안 수급 사업자에게 콘텐츠물 등에 대한 제작 및 편집을 위탁하면서, 하도급 계약에 관한 서면을 용역행위 시작 이후에 발급함.	하도급거래 공정화에 관한 법률 제3조 제1항	납부 완료	하도급거래 관련 관리 및 교육 강화	-
2021.02.17	대교	과태료 2,120만원	대교는 2019년 12월 19일 (주)티엔홀딩스의 발행주식 전부를 취득하는 계약을 체결하였고 2020년 1월 3일 계약을 이행. 대교는 공정거래법상 특수관계인에 해당하는 타라그룹 등과의 자산 합계가 2조원을 초과하여 기업결합사전신고 의무대상이었으나 이를 인지하지 못하고 일반적 절차에 따라 주식취득 이후 신고를 함으로써 과태료가 부과됨.	독점규제 및 공정거래에 관한 법률	납부 완료	공정거래 관련 관리 및 교육 강화	-

(2) 단기매매차익 발생 및 환수현황

해당사항이 없습니다.

4. 작성기준일 이후 발생한 주요사항 등 기타사항

- (1) 회사는 2022년 1월 상상키즈사업부를 (주)키즈스쿨레에 매각했습니다.
- (2) 회사는 2022년 1월 종속기업인 (주)키즈스쿨레에 143억원, 2022년 3월에 종속기업인 (주)대교에듀캠프에 96.5억원 각각 유상증자를 하였습니다.
- (3) 회사는 2022년 2월 (주)키즈스쿨레로부터 일간대치동 사업부를 양수하였습니다.

XII. 상세표

1. 연결대상 종속회사 현황(상세)

☞ 본문 위치로 이동

(단위 : 백만원)

상호	설립일	주소	주요사업	최근사업연도말 자산총액	지배관계 근거	주요종속 회사 여부
㈜대교CSA	2007.01.25	서울시 영등포구 경인로 870 삼보빌딩 8층	-	12	기업 의결권의 과반수 소유 (회계기준서 제1110호)	미해당
㈜대교에듀캠프	2007.05.02	서울시 관악구 보라매로 3길23 대교타워	교육서비스업	30,982	기업 의결권의 과반수 소유 (회계기준서 제1110호)	미해당
대교아메리카	1990.08.26	105 Challenger Rd., Ridgefield Park, NJ U.S.A.	교육서비스업	5,142	기업 의결권의 과반수 소유 (회계기준서 제1110호)	미해당
대교홍콩유한공사	1997.01.10	Unit 601, 6th Floor, Island Place Tower, 510 King's Rd., North Point, Hong Kong	교육서비스업	8,885	이사회 구성원 과반수 이상 임면권 소유 (회계기준서 제1110호)	미해당
상해대교자순유한공사	2003.06.23	Unit 3F, No.1068, Wuzhong Rd, Minhang District, Shanghai , China	교육서비스업	-509	기업 의결권의 과반수 소유 (회계기준서 제1110호)	미해당
대교말레이시아	2004.04.30	50-G-2 Wisma UDA, Jalan Dungun, Bukit Damansara, 50490 Kuala Lumpur, Malaysia	교육서비스업	126	기업 의결권의 과반수 소유 (회계기준서 제1110호)	미해당
대교인도네시아	2007.04.24	Ruko South City Square 1 Lot 1 B1/19, Pondok Cabe Udik, Pamulang, Tangerang Selatan, Banten, Indonesia 15418	교육서비스업	-148	기업 의결권의 과반수 소유 (회계기준서 제1110호)	미해당
대교싱가폴	2010.04.01	114 Lavender Street, #07-70, Singapore 338729	교육서비스업	276	기업 의결권의 과반수 소유 (회계기준서 제1110호)	미해당
대교인도	2015.08.10	308, 3rd Floor, Good Earth Business Bay, Sector-58, Gurugram, Haryana, India	교육서비스업	-347	기업 의결권의 과반수 소유 (회계기준서 제1110호)	미해당
대교영국	2015.10.13	4th Floor, Scottish Provident House, 76-80 College Road, Harrow, Greater London, UK (HA1 1BQ)	교육서비스업	-18	기업 의결권의 과반수 소유 (회계기준서 제1110호)	미해당
에듀메이션㈜	1998.04.11	서울특별시 구로구 디지털로34길 27 대륭포스트타워 3차 1004호, 1005호	교육서비스업	5,819	기업 의결권의 과반수 소유 (회계기준서 제1110호)	미해당
KNOWRE AMERICAS, INC	2012.05.22	Trust Center, 1209 Orange Street, Wilmington, New Castle County, Delaware, U.S.A.	소프트웨어 개발 및 공급	-422	기업 의결권의 과반수 소유 (회계기준서 제1110호)	미해당
Eye Level Hub, LLC	2014.03.01	105 Challenger Rd., Ridgefield Park, NJ U.S.A.	자산 투자관리	434	기업 의결권의 과반수 소유 (회계기준서 제1110호)	미해당
트러스톤사모증권	2013.01.01	-	자산 투자관리	501	투자 의사결정에 지배력 소유	미해당

상호	설립일	주소	주요사업	최근사업연도말 자산총액	지배관계 근거	주요종속 회사 여부
투자신탁제4호					(회계기준서 제1110호)	
디피니션	2021.10.05	서울특별시 강남구 테헤란로 129 강남N타워 819-22호	소프트웨어 개발 및 공급	11,992	기업 의결권의 과반수 소유 (회계기준서 제1110호)	미해당
키즈스쿨레	2017.03	서울특별시 서초구 방배천로 91 구산타워 9층	도서판매업	15,182	기업 의결권의 과반수 소유 (회계기준서 제1110호)	미해당

2. 계열회사 현황(상세)

☞ 본문 위치로 이동

(기준일 : 2021년 12월 31일)

(단위 : 사)

상장여부	회사수	기업명	법인등록번호
상장	1	(주)대교	112-81-41114
		-	-
		(주)대교홀딩스	119-81-47050
		(주)대교D&S	314-81-08666
		(주)대교CNS	112-81-53075
		(주)대교ENC	120-81-81776
		(주)강원심층수	227-81-13069

상장여부	회사수	기업명	법인등록번호
비상장	21	(주)위더그린	142-87-00154
		(주)대교에듀캠프	119-81-98281
		(주)대교CSA	114-86-56826
		에듀베이션(주)	220-81-51475
		대교아메리카	-
		대교홍콩유한공사	-
		대교말레이시아	-
		상해대교자순유한공사	-
		대교인도네시아	-
		대교싱가폴	-
		대교인도	-
		대교영국	-
		Eye Level Hub, LLC	-
		KNOWRE AMERICAS, INC	-
		디피니션	390-86-02128
		키즈스콜레	108-86-04944

주1> (주)대교에듀캠프가 종속회사 (주)디케이올산의 지분 100%를 보유하고 있습니다

주2> (주)대교D&S가 종속회사 (주)크리스탈와인컬렉션과 (주)크리스탈앤컴퍼니의 지분 100%를 보유하고 있습니다.

주3> KNOWRE AMERICAS, INC가 종속회사 (주)노리코리아의 지분 100%를 보유하고 있습니다.

주4> 대교홍콩유한공사가 종속회사 심천대교자문복무유한공사의 지분 100%를 보유하고 있습니다.

주5> 대교말레이시아가 종속회사 EYE LEVEL SDN.BHD의 지분 51%를 보유하고 있습니다.

주6> (주)트니트니를 존속법인으로 하여 (주)티엔홀딩스를 합병하였으며, (주)티엔홀딩스 해산의 대가로 (주)티엔홀딩스가 보유하고 있던 (주)트니트니의 주식을 신규 취득 하였습니다. (합병등기일: 2020년 8월 20일)

- 주7> (주)대교에듀피아는 파산절차 완료에 따라 지배력을 상실하였습니다.
- 주8> 장춘대교자순유한공사는 당기 중 청산이 완료되었습니다.
- 주9> (주)대교에듀캠프를 존속법인으로 하여 (주)트니트니를 합병하였으며,
 (주)트니트니 해산의 대가로 (주)대교에듀캠프의 주식을 추가 취득하였습니다.
 (합병등기일: 2021년 4월 30일)
- 주10> (주)대교는 종속회사 디피니션(주)을 신설하였으며 지분 51.0%를
 보유하고 있습니다.
- 주11> (주)대교는 (주)키즈스콜레를 당기 중 신규취득하였습니다.

다. 계열회사간 임원 겸직 현황 (2021년 12월 31일 현재)

당사 현황		겸직회사		비고
성명	직위	회사명	직위	
강영중	이사회회장	(주)대교홀딩스	대표이사	상근
		(주)대교D&S	사내이사	비상근
		대교아메리카	이사	비상근
		Eye Level Hub, LLC	이사	비상근
		(재)세계청소년문화재단	이사장	비상근
		(학)봉암학원	이사장	비상근
강호준	사내이사	(주)대교홀딩스	사내이사	상근
		(주)대교CNS	기타비상무이사	비상근
		(주)대교CSA	대표이사	상근
		(주)대교D&S	기타비상무이사	비상근
		(주)대교ENC	기타비상무이사	비상근
		(주)대교에듀캠프	대표이사	상근
		대교아메리카	이사	비상근
		Eye Level Hub, LLC	이사	비상근
		대교말레이시아	이사	비상근
		대교인도네시아	이사	비상근
		대교싱가포르	이사	비상근

당사 현황		겸직회사		비고
성명	직위	회사명	직위	
		대교홍콩	이사	비상근
		대교심천	이사	비상근
		상해대교	이사	비상근
		대교인도	이사	비상근
		대교영국	이사	비상근
		KNOWRE AMERICAS, INC	이사	비상근
		(주)노리코리아	기타비상무이사	비상근
		에듀베이션(주)	사내이사	비상근
강호철	사내이사	(주)대교홀딩스	사내이사	상근
		(주)대교D&S	기타비상무이사	비상근
		(주)대교CNS	기타비상무이사	비상근
		(주)위더그린	기타비상무이사	비상근
		(주)대교ENC	대표이사	상근
		(주)대교에듀캠프	기타비상무이사	비상근
		(주)대교CSA	기타비상무이사	비상근
		대교아메리카	이사	비상근
		Eye Level Hub, LLC	이사	비상근
		대교인도네시아	이사	비상근
		대교홍콩	이사	비상근
		대교심천	감사	비상근
		상해대교	감사	비상근
		대교인도	이사	비상근
		대교영국	이사	비상근

주1> 박수완 사내이사가 3월 16일자로 중도사임하였습니다.

주2> 강호철 사내이사가 2022년 3월 14일자로 대교홀딩스 대표이사에
취임하였습니다.

3. 타법인출자 현황(상세)

☞ 본문 위치로 이동

(기준일 : 2021년 12월 31일)

(단위 : 백만원, 주, %)

법인명	상장 여부	최초취득일자	출자 목적	최초취득금액	기초잔액			증가(감소)			기말잔액			최근사업연도 재무현황	
					수량	지분율	장부 가액	취득(처분)		평가 손익	수량	지분율	장부 가액	총자산	당기 순손익
								수량	금액						
에듀베이션(주)	비상장	2019년 11월 29일	경영참여	19,016	1,400,000	100.00	15,402	-	-	-3,511	1,400,000	100.00	11,891	5,819	-218
(주)대교에듀캠프	비상장	2007년 05월 02일	경영참여	2,511	1,359,015	99.86	9,533	1,134,351	16,851	-23,266	2,493,366	99.98	3,118	30,982	-18,112
(주)대교CSA	비상장	2007년 01월 25일	경영참여	1,000	280,000	70.00	9	-	-	-	280,000	70.00	9	12	-
대교아메리카	비상장	1990년 08월 26일	경영참여	5,966	2,594,100	50.06	-	-	-	389	2,594,100	50.06	389	5,142	1,591
대교홍콩유한공사	비상장	1997년 01월 10일	경영참여	250	2,272,727	47.89	2,982	-	-155	783	2,272,727	47.89	3,610	8,885	1,069
대교말레이시아	비상장	2004년 04월 30일	경영참여	600	3,018,988	100.00	1,040	-	-	190	3,018,988	100.00	1,230	126	2,193
상해대교자순유한공사	비상장	2003년 06월 23일	경영참여	4,734	-	100.00	-	-	145	-145	-	100.00	-	-509	757
대교인도네시아	비상장	2007년 04월 24일	경영참여	679	1,900,700	69.83	-	-	-	-	1,900,700	69.83	-	-148	487
대교싱가폴	비상장	2010년 04월 01일	경영참여	566	39,651,539	70.00	-	-	-	-	39,651,539	70.00	-	276	881
Eye level Hb.LLC	비상장	2014년 03월 01일	경영참여	50	42,869,283	50.06	-	-	-	-	42,869,283	50.06	-	434	25,064
대교인도	비상장	2015년 09월 17일	경영참여	1,175	1,916,979	100.00	316	-	-	-316	1,916,979	100.00	-	-347	455
대교영국	비상장	2015년 12월 11일	경영참여	1,180	1,072,037	100.00	37	-	-	-16	1,072,037	100.00	21	-18	20
장춘대교유한공사	비상장	2017년 02월 22일	경영참여	100	-	100.00	142	-	-144	2	-	100.00	-	-1	-
KNOWRE AMERICA, INC	비상장	2018년 08월 09일	경영참여	-	8,948,134	78.14	24,708	100,000	278	2,101	9,048,134	78.14	27,087	-422	2,718
트러스트사모증권 투자신탁제4호	비상장	2013년 01월 01일	단순투자	5,000	-	100.00	5,068	-	-12	501	-	100.00	5,557	501	5,675
DKI Growing Star 1호 투자조합	비상장	2012년 10월 10일	단순투자	2,400	-	24.00	53	-	-80	27	-	24.00	-	-	-
위더그린	비상장	2015년 08월 24일	경영참여	360	1,250,500	46.99	5,932	-	-	-62	1,250,500	46.99	5,870	-131	12,529
한국투자올드힐DF재간접펀드	비상장	2018년 03월 29일	단순투자	10,400	-	28.85	3,163	-	-258	295	-	28.85	3,200	1,023	11,265
키움유레카전문투자형 사모투자신탁	비상장	2020년 04월 03일	단순투자	120	-	28.57	243	-	222	45	-	28.57	510	159	1,819
스마트대교동행	비상장	2020년 12월 08일	단순투자	2,000	-	40.00	1,995	-	2,000	-1,335	-	40.00	2,660	-3,337	6,651
라이브데이터	비상장	2021년 08월 13일	경영참여	730	-	-	-	168,538	1,930	-97	168,538	39.20	1,833	2,730	-564

법인명	상장 여부	최초취득일자	출자 목적	최초취득금액	기초잔액			증가(감소)			기말잔액			최근사업연도 재무현황	
					수량	지분율	장부 가액	취득(처분)		평가 손익	수량	지분율	장부 가액	총자산	당기 순손익
								수량	금액						
투블럭 SI	비상장	2021년 12월 15일	일반투자	1,000	-	-	-	55,000	1,000	-	55,000	20.00	1,000	2,731	-76
디피니션	비상장	2021년 10월 05일	경영참여	5,610	-	-	-	102,000	5,610	-236	102,000	51.00	5,374	11,992	-463
키즈스콜레	비상장	2021년 12월 01일	경영참여	11,000	-	-	-	30,097,500	11,000	-20	30,097,500	100.00	10,980	15,182	85
대교 위풍당당콘텐츠 코리아 투자조합	비상장	2014년 08월 26일	단순투자	3,200	32	12.80	770	-	-	245	32	12.80	1,015	16,288	2,398
DKI Growing Star 2호 투자조합	비상장	2015년 08월 24일	단순투자	2,000	20	15.38	1,259	-7	-416	118	13	15.38	961	11,170	2,157
DKI Growing Star 3호 투자조합	비상장	2017년 02월 07일	단순투자	4,000	500	16.67	2,649	-58	-309	-779	442	16.67	1,561	27,285	662
유진프라이빗에쿼티 투자조합	비상장	2017년 10월 13일	단순투자	10,000	-	5.39	11,180	-	-11,180	-	-	-	-	-	-
대교에니메이션 전문투자조합	비상장	2018년 11월 06일	단순투자	300	15	4.84	1,395	-	-	15	15	4.84	1,410	33,254	2,773
마블러스 상황전환우선주	비상장	2020년 12월 24일	일반투자	500	16,345	5.88	500	18,161	1,000	-323	34,506	9.07	1,177	5,457	-1,771
한국투자성장기업신기술 사업투자조합 1호	비상장	2021년 02월 09일	단순투자	124	-	-	-	136	1,360	-44	136	2.00	1,316	65,792	-2,208
자란다상환전환우선 투자금	비상장	2021년 02월 08일	일반투자	500	-	-	-	400	500	-413	400	1.67	87	3,880	-6,330
한투한화디지털헬스케어 제1호	비상장	2021년 07월 23일	단순투자	174	-	-	-	2,497,380,000	2,497	-	2,497,380,000	3.88	2,497	63,641	-1,282
에이치제일호사모 투자합자회사	비상장	2021년 07월 29일	단순투자	2,000	-	-	-	2,000,000,000	2,000	-	2,000,000,000	3.06	2,000	64,674	-412
더블케이엔터테인먼트	비상장	2021년 10월 22일	일반투자	500	-	-	-	4,881	500	-	4,881	14.90	500	1,600	-313
인터베스트 글로벌 스케일업 투자조합	비상장	2021년 10월 07일	단순투자	200	-	-	-	200	200	-	200	3.33	200	5,781	-502
두나무 상환전환우선주	비상장	2021년 11월 25일	단순투자	1,000	-	-	-	2,000	1,000	-	2,000	0.01	1,000	-	47,000
아이오이 우선주	비상장	2021년 12월 03일	일반투자	619	-	-	-	45,000	619	-	45,000	10.11	619	2,710	-474
DKI Growing Star 4호 투자조합	비상장	2018년 11월 09일	단순투자	960	20	16.00	1,465	-	-	-681	20	16.00	784	11,699	-243
DKI Growing Star 5호 투자조합	비상장	2018년 11월 09일	단순투자	500	2,000	9.10	1,438	-	-	-574	2,000	9.10	864	21,250	-160
DKI Growing Star 6호 투자조합	비상장	2021년 11월 18일	단순투자	500	-	-	-	500	500	-82	500	8.00	418	6,194	-56
주식회사 케이티비씨	비상장	2011년 05월 01일	일반투자	4,220	844,000	0.73	-	-	-	-	844,000	0.73	-	401,084	-25,497
주식회사 신한금융지주회사	상장	-	단순투자	21,475	1,686,626	0.37	54,056	-130,000	-4,166	7,394	1,556,626	0.33	57,284	35,483,914	1,274,443
합 계					111,083,560	-	145,335	4,528,978,602	32,492	-19,795	4,640,062,162	-	158,032	-	-

【 전문가의 확인 】

1. 전문가의 확인

- 해당사항 없습니다.

2. 전문가와의 이해관계

- 해당사항 없습니다.